

Présentation

Les 829 131 enseignants du secteur public des programmes scolaires premier et second degrés et du supérieur pour la France métropolitaine et les DOM ont en moyenne 41,7 ans. La part des tranches extrêmes, les moins de 30 ans et les 50 ans et plus, diminuent de 0,6 point par rapport à l'année passée et représentent 14,2 % et 27,8 % de l'effectif enseignant.

Les professeurs des écoles sont des enseignants jeunes, avec un âge moyen de 39,3 ans, et plus de trois ans séparent l'âge moyen des femmes (38,7 ans) et celui des hommes (42 ans). La pyramide des âges montre très nettement l'importance de l'effectif féminin (80,1 %) et la dispersion des tranches d'âge autour de deux pics bien marqués. 40,7 % des femmes ont de 27 à 37 ans, pour 31,2 % des hommes. De 48 à 53 ans, les proportions s'inversent, sur ces cinq années, on dénombre 25,5 % des hommes pour 15,6 % des femmes. Les enseignants de 55 ans et plus ne représentent que 5,5 % des femmes et 7,4 % des hommes. En janvier 2008, avec 238 984 certifiés, la part des femmes, de 63,2 %, augmente légèrement. L'âge moyen des hommes est de 42,7 ans, celui des femmes de 41,9 ans. Les répartitions hommes-femmes par tranche d'âge sont proches, 49 % des femmes et 48 % des hommes ont de 27 à 42 ans, au-delà, de 52 à 59 ans, il y a autant d'hommes que de femmes (23 %) et moins de 2 % ont 60 ans ou plus.

Les 56 481 agrégés ont en moyenne 43,9 ans avec un an de plus pour les hommes que pour les femmes. L'allure massive de la pyramide montre une répartition quasi symétrique des hommes et des femmes, de 34 à 43 ans se répartissent 30,5 % des hommes et des femmes, de 54 à 59 ans, 21 % des hommes et 20 % des femmes.

Les 18 807 professeurs des universités représentent presque le tiers des enseignants chercheurs. Ils ont en moyenne 52,7 ans, les femmes peu nombreuses progressent néanmoins (18,8 %, soit +0,7 % par rapport à 2007). Elles sont plus jeunes que leurs collègues masculins (51,7 ans contre 53 ans). À partir de 55 ans, il y a 48 % d'hommes et 42 % de femmes.

Définitions

■ **Les professeurs des écoles, les certifiés, les agrégés, les professeurs des universités.** Est représentée ici l'intégralité des effectifs de chacun des corps (titulaires et stagiaires), quels que soient le lieu d'affectation et la fonction exercée. Par exemple, les professeurs des écoles peuvent également exercer en IUFM, en inspection académique ou au rectorat.

→ Pour en savoir plus

Publications

– Tableaux statistiques, n° 7029.

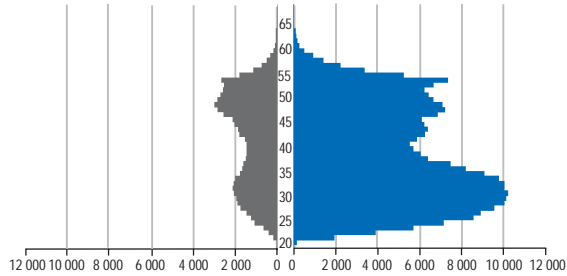
Sources : Fichiers de paye, janvier 2008.

[1] Les professeurs des écoles, janvier 2008 (France métropolitaine + DOM, Public)

Hommes
Effectifs : 65 770
Âge moyen : 42

Femmes
Effectifs : 264 734
Âge moyen : 38,7

Hommes + Femmes
Effectifs : 330 504
Âge moyen : 39,3
% Femmes : 80,1 %

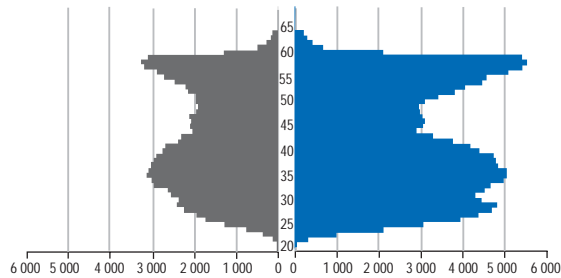


[2] Les professeurs certifiés, janvier 2008 (France métropolitaine + DOM, Public)

Hommes
Effectifs : 87 776
Âge moyen : 42,7

Femmes
Effectifs : 151 208
Âge moyen : 41,9

Hommes + Femmes
Effectifs : 238 984
Âge moyen : 42,2
% Femmes : 63,2 %

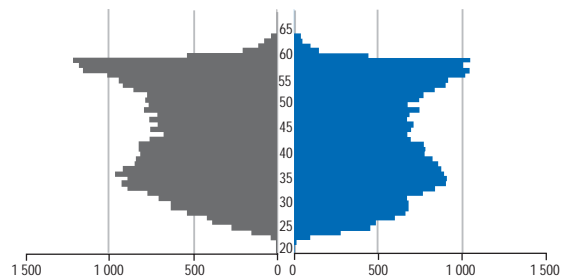


[3] Les professeurs agrégés, janvier 2008 (France métropolitaine + DOM, Public)

Hommes
Effectifs : 28 537
Âge moyen : 44,4

Femmes
Effectifs : 27 944
Âge moyen : 43,4

Hommes + Femmes
Effectifs : 56 481
Âge moyen : 43,9
% Femmes : 49,4 %



[4] Les professeurs des universités, janvier 2008 (France métropolitaine + DOM, Public)

Hommes
Effectifs : 15 271
Âge moyen : 53,0

Femmes
Effectifs : 3 536
Âge moyen : 51,7

Hommes + Femmes
Effectifs : 18 807
Âge moyen : 51,7
% Femmes : 18,8 %

