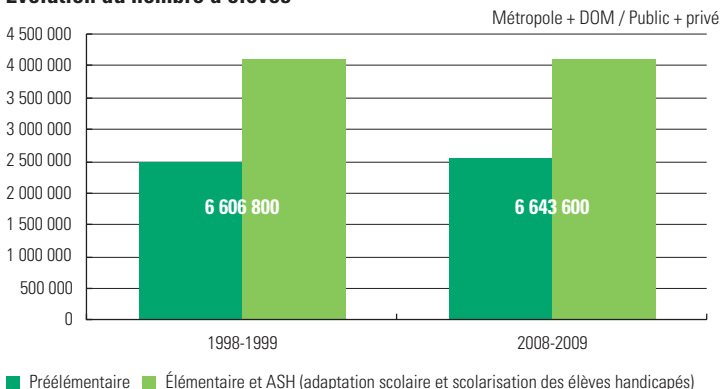


Le premier degré

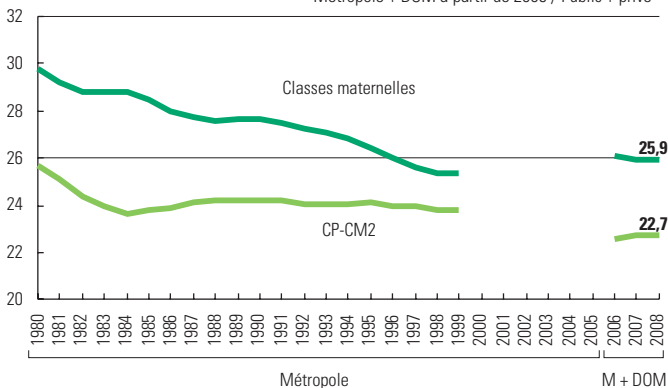
Évolution du nombre d'élèves*



* En 2008-2009, l'enseignement public scolarise 86,5 % des élèves

Évolution du nombre moyen d'élèves par classe

Métropole + DOM à partir de 2006 / Public + privé



Entre 2000 et 2005 une grève d'une partie des directeurs d'école a rendu impossible le calcul du nombre moyen d'élèves par classe.

Personnels [MEN 2008-2009]

Métropole + DOM

Enseignants des écoles publiques

321 739

Enseignants des écoles privées

46 140

Dépense moyenne par élève [euros 2008]

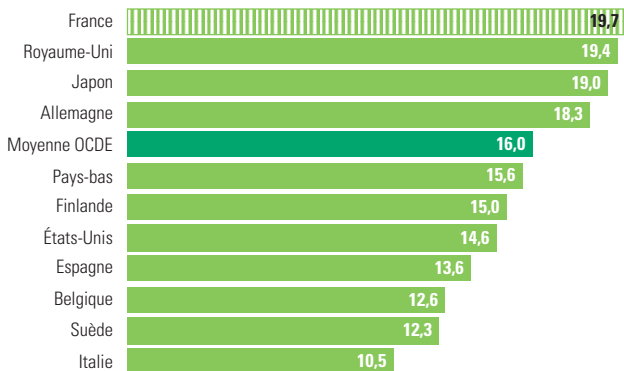
	Maternelle	Élémentaire	Total 1 ^{er} degré*
Dépense annuelle en 1998	4 530	4 560	4 650
Dépense annuelle en 2008	5 460	5 680	5 660

Lecture : la société française (État, collectivités territoriales, entreprises, ménages, etc.) a dépensé en moyenne 4 530 € en 1998 (en euros de 2008) pour la scolarisation de chaque élève de maternelle contre 5 460 € en 2008.

* Y compris l'enseignement relevant de l'adaptation scolaire et scolarisation des élèves handicapés (ASH) et spécial santé

Nombre moyen d'élèves par enseignant en élémentaire*

Comparaisons internationales [2007]



* Cet indicateur ne doit pas être confondu avec le nombre moyen d'élèves par classe