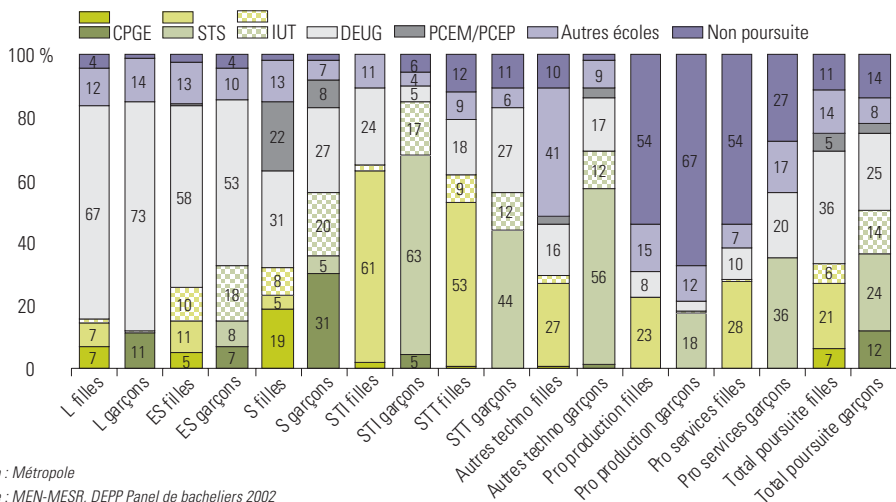


## À série de baccalauréat équivalente, les filles et les garçons ne font pas les mêmes choix de poursuites d'études dans l'enseignement supérieur...

Les taux de poursuites dans l'enseignement supérieur pour les bacheliers 2002 selon la série du baccalauréat

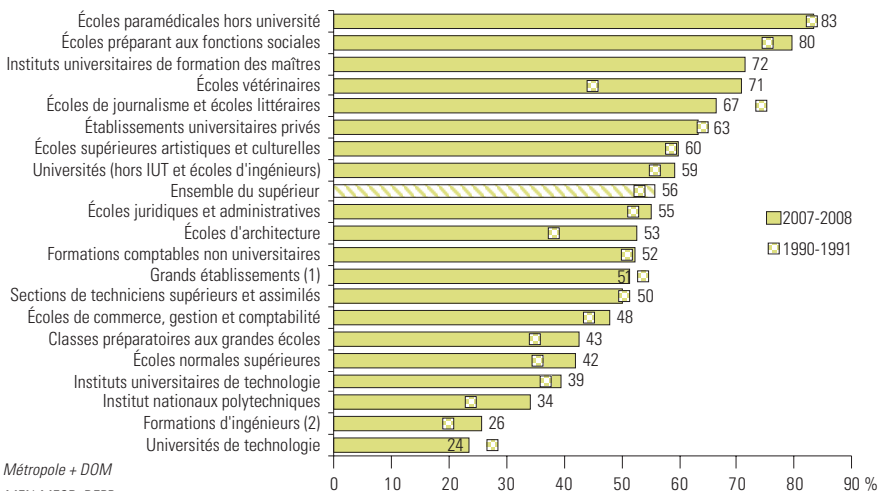


Champ : Métropole

Source : MEN-MESR, DEPP Panel de bacheliers 2002

## ...de nombreuses formations de l'enseignement supérieur sont peu mixtes

Pourcentage de filles dans l'enseignement supérieur



Champ : Métropole + DOM

Source : MEN-MESR, DEPP

(1) Principalement : IEP Paris, École nationale des Chartes, EPHE, EHESS, INALCO, Institut de physique du globe, Paris IX, INP Grenoble, ...

(2) Ensemble des écoles et formations d'ingénieurs (universitaires ou non), y compris les NFI.

Lecture : en 2007, les filles représentent 71 % des inscrits en écoles vétérinaires ; elles n'étaient que 45 % en 1990.



## Peu de filles en classes préparatoires scientifiques et peu de garçons en classes préparatoires littéraires

Effectifs des classes supérieures, par niveau et par sexe en 2007

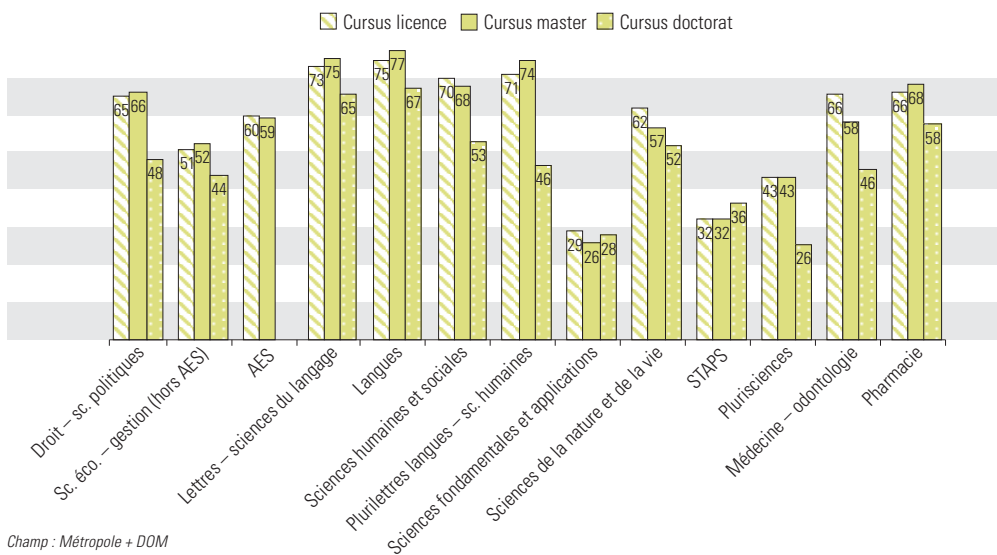
	Filles	Garçons	% filles	Total
Classes préparatoires aux grandes écoles	33 254	44 818	42,6	78 072
Préparations scientifiques	14 708	33 653	30,4	47 772
Préparations économiques	9 991	8 332	54,5	17 092
Préparations littéraires	8 555	2 833	75,1	11 296
Section de techniciens supérieurs	114 898	115 979	50,2	230 877
<b>Total général</b>	<b>148 152</b>	<b>160 797</b>	<b>48,0</b>	<b>308 949</b>

Champ : Métropole + DOM, public + privé

Source : MEN-MESR, DEPP

## La part des femmes varie fortement selon la discipline : elles sont souvent majoritaires en cursus licence et en master mais pas en doctorat

Part des femmes à l'université selon le cursus et la discipline en 2007 (%)

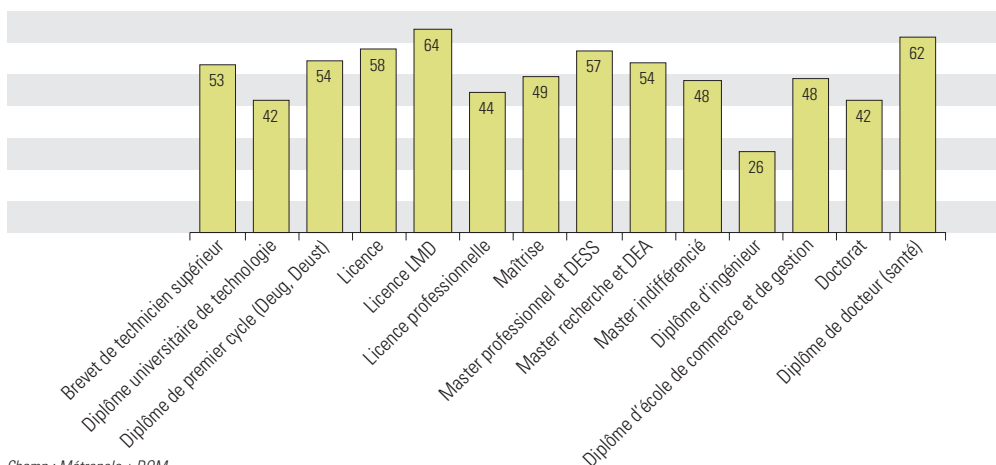


Champ : Métropole + DOM

Source : MEN-MESR, DEPP

## Seulement 42 % de femmes parmi les docteurs et 26 % parmi les ingénieurs

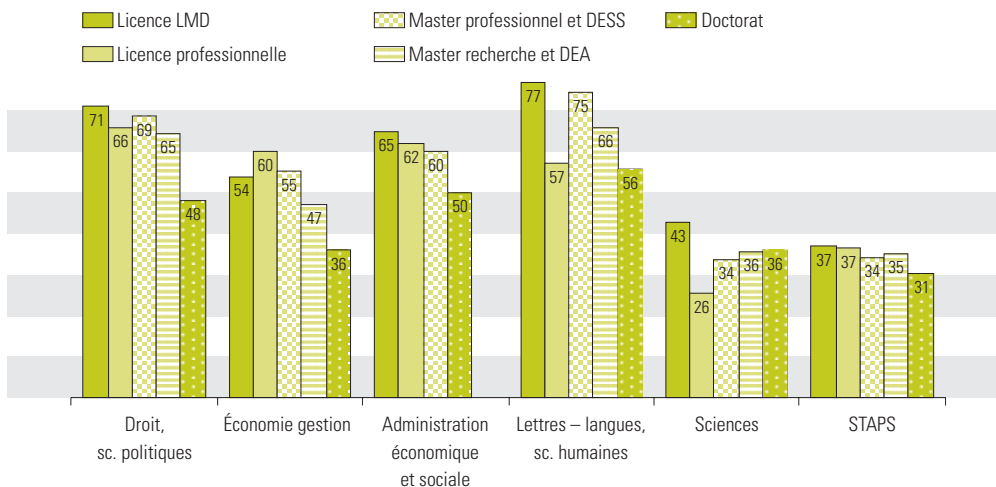
Part de femmes parmi les diplômés en 2007 (%)



Champ : Métropole + DOM  
Source : MEN-MESR, DEPP

## 56 % des docteurs en lettres sont des femmes mais seulement 36 % parmi les docteurs en sciences

Part des femmes parmi les diplômés universitaires en 2007 (%)



\* Principaux diplômes universitaires (hors diplômes de 1<sup>er</sup> cycle, licence, maîtrise)

Champ : Métropole + DOM  
Source : MEN-MESR, DEPP