

Présentation

Le ministère de l'Éducation nationale tient traditionnellement une place importante dans les actions de formation continue et notamment dans la promotion sociale. À la suite des lois de 1971, s'est mis en place progressivement un réseau chargé d'organiser et de gérer les actions de formation continue pour les divers publics.

En 2007, les établissements secondaires publics regroupés au sein de 240 groupements d'établissements (GRETA) ont mis en commun leurs moyens en personnels, en locaux et en équipement pour répondre aux besoins de formation continue. Ils ont accueilli 456 500 stagiaires, qui ont suivi une action de formation continue dont la durée et le coût moyens ont été respectivement de 124 heures et de 6,84 € par heure et par individu.

Après s'être stabilisés entre 2005 et 2006, les effectifs de stagiaires financés par leurs entreprises ou par eux-mêmes augmentent entre 2006 et 2007. Ils représentent moins de la moitié du total des effectifs (45,1 %). Le nombre de stagiaires financés par l'État diminue, lui, de 3 500 en 2007, alors que celui des actions financées par les collectivités territoriales augmente de 15 400 [1] [2] [3].

Les actions de formation continue financées par les fonds publics des collectivités territoriales ont une durée moyenne de 208 heures en 2007, nettement supérieure à celle des stages financés par les entreprises assujetties (129 heures en moyenne) alors que le rapport entre leurs prix respectifs est inversé (9,66 € l'heure en moyenne pour les entreprises assujetties et 5,14 € pour les collectivités territoriales).

Plus de la moitié des stagiaires (53,9 %) suivent, en 2007, des actions de formation continue de niveau V [4]. Les stagiaires sont pour la plupart d'entre eux soit en activité professionnelle (45,8 %), soit demandeurs d'emploi (46,3 %) [5].

Définitions

■ Le réseau "Formation continue" des établissements du second degré du ministère de l'Éducation nationale.

Au niveau de l'administration centrale :

- le service de formation continue, rattaché à la Direction générale de l'enseignement scolaire (DGESCO), qui s'occupe des actions menées dans les établissements du second degré.

Au niveau académique :

- la Délégation académique à la formation continue (DAFCO), qui est responsable de l'activité de formation continue dans l'académie sous l'autorité du recteur.

■ **Les établissements publics d'enseignement.** Les établissements du second degré sont essentiellement regroupés en GRETA (groupement d'établissements). Au sein des GRETA, ce sont les conseillers en formation continue (CFC) qui assurent la mise en place des actions.

■ **Heures-stagiaires.** (Stagiaires) X (Durée en heures des stages). Certaines actions réalisées dans les établissements d'enseignement secondaire, étant cofinancées par deux ou trois types de financeurs, l'effectif d'ensemble peut comprendre des doubles comptes.

Source : Enquête n° 63 sur l'activité des GRETA (DEPP).

→ Pour en savoir plus

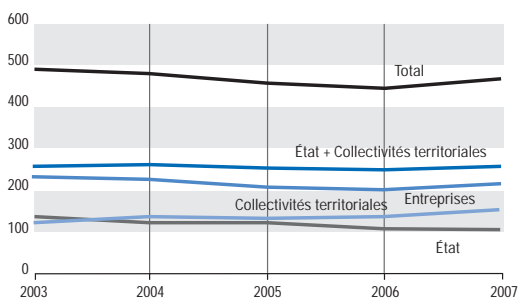
Publications

– Note d'Information, 09.11.

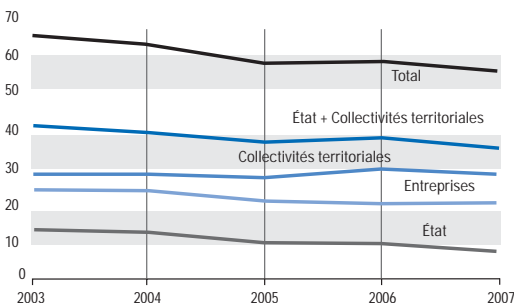
[1] Bilan de la formation continue dans les établissements secondaires (GRETA) (France métropolitaine + DOM)

	1997	% du total	2006	% du total	2007	% du total
Stagiaires (milliers)						
État	128,7	25,9%	107,0	24,4%	103,5	22,7%
Collectivités territoriales	127,5	25,6%	131,7	30,0%	147,1	32,2%
Entreprises et individus	241,3	48,5%	200,7	45,7%	205,9	45,1%
Total stagiaires	497,5	100,0%	439,4	100,0%	456,5	100,0%
Heures-stagiaires (millions)						
État	18,5	24,6%	9,1	15,7%	7,2	12,9%
Collectivités territoriales	31,8	42,3%	28,7	49,4%	28,2	50,6%
Entreprises et individus	24,9	33,1%	20,3	34,9%	20,3	36,4%
Total heures-stagiaires	75,2	100,0%	58,1	100,0%	55,7	100,0%
Volume financier (millions d'euros)						
État	82,8	21,7%	63,3	15,9%	60,4	15,0%
Collectivités territoriales	124,6	32,7%	144,8	36,4%	148,4	37,0%
Entreprises et individus	173,8	45,6%	190,0	47,7%	192,6	48,0%
Total volume financier	381,2	100,0%	398,1	100,0%	401,4	100,0%

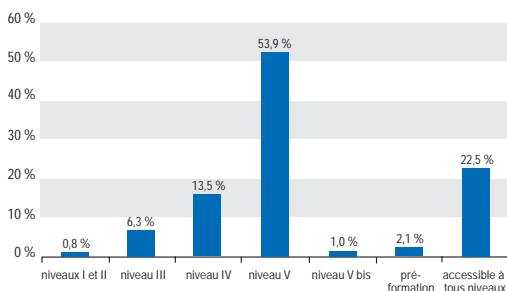
[2] Stagiaires du réseau des GRETA (milliers)



[3] Heures-stagiaires du réseau des GRETA (millions)



[4] Répartition des stagiaires selon le niveau de leur formation (2007)



[5] Répartition des stagiaires selon leur situation face à l'emploi (2007)

