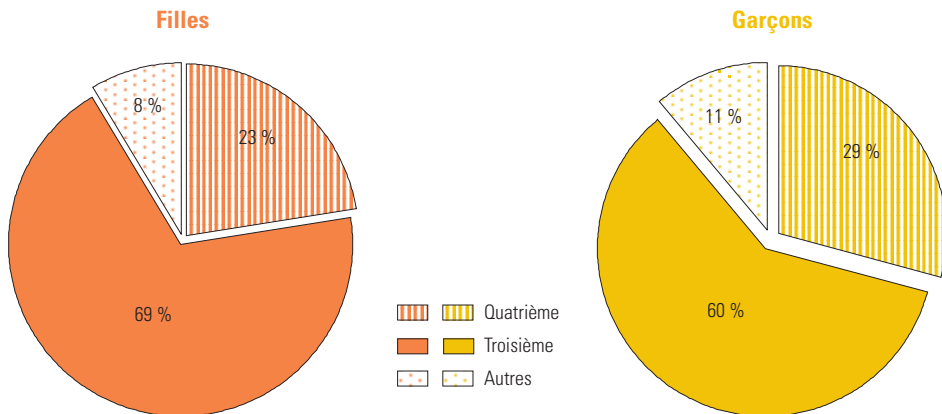


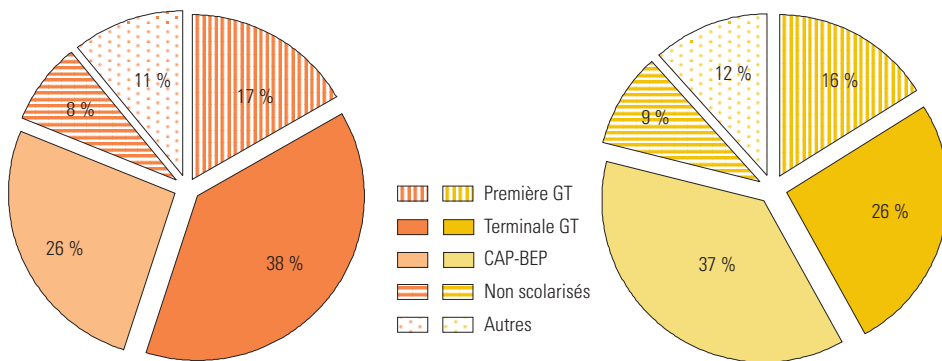
Où sont scolarisés les filles et les garçons à la rentrée 2007-2008 ?

À 14 ans...



Lecture : à 14 ans, 69 % des filles scolarisées sont en classe de troisième, contre 60 % des garçons du même âge.

... et à 17 ans



Lecture : à 17 ans, 38 % des filles scolarisées sont en classe de terminale générale et technologique, contre 26 % des garçons du même âge.

Champ : France métropolitaine, ensemble des établissements d'enseignement et centres de formation des apprentis

Source : MEN-MESR, DEPP

Des filles plus souvent titulaires de diplômes généraux... ... des garçons plus souvent titulaires de diplômes professionnels

Les principaux diplômes délivrés en 2008

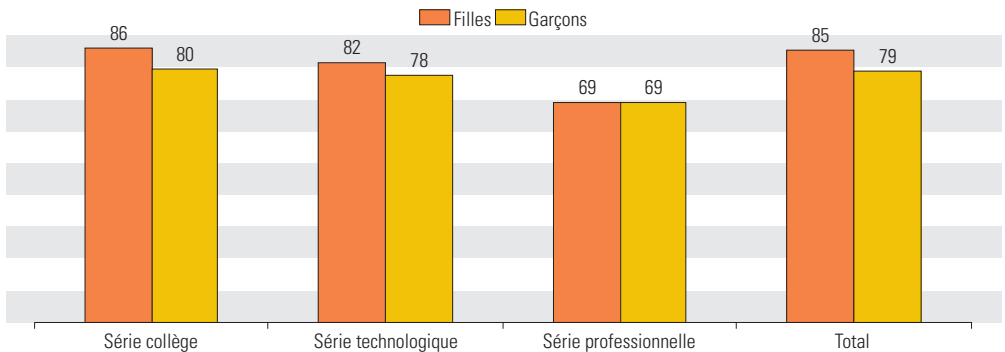
France métropolitaine + DOM

	Filles	Garçons	% de filles
Brevet	319 960	294 912	52,0
. dont série collège	294 299	259 989	53,1
. dont série technologique	12 118	18 390	39,7
. dont série professionnelle	13 543	16 533	45,0
CAP	64 478	78 677	45,0
BEP	80 335	100 047	44,5
Total baccalauréat général	161 629	118 069	57,8
Bac L (littéraire)	39 265	9 545	80,4
Bac ES (économique et social)	54 663	31 387	63,5
Bac S (scientifique)	67 701	77 137	46,7
Total baccalauréat technologique	71 486	64 400	52,6
Bac STI (sciences et techno. industrielles)	3 223	27 567	10,5
Bac STL (sciences et techno. de laboratoire)	3 846	2 950	56,6
Bac SMS (sciences médico-sociales)	20 499	1 232	94,3
Bac STG (sciences et techno. de la gestion)	40 956	28 443	59,0
Bac STAV (sciences et techno. de l'agronomie et du vivant)	1 761	2 839	38,3
Total baccalauréat professionnel	44 676	58 635	43,2
Production	5 273	41 288	11,3
Services	39 403	17 347	69,4
Total tous baccalauréats	277 791	241 104	53,5

Source : MEN-MESR, DEPP

De meilleurs taux de réussite pour les filles

Taux de réussite au brevet en 2008 (%)



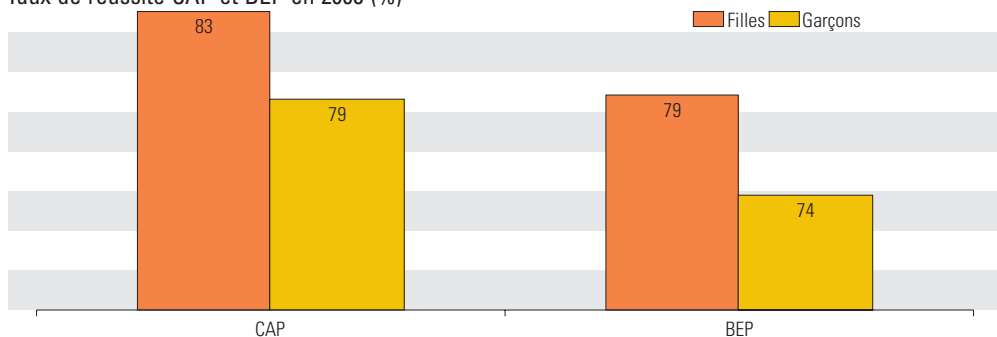
Lecture : en 2008, 86 % des filles qui se sont présentées au brevet dans la série « collège » l'ont obtenu, contre 80 % des garçons.

Champ : France métropolitaine + DOM

Source : MEN-MESR, DEPP

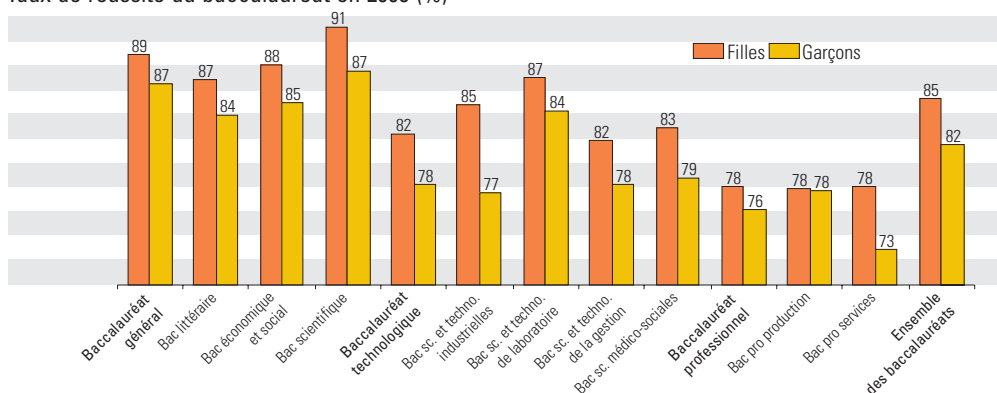


Taux de réussite CAP et BEP en 2008 (%)



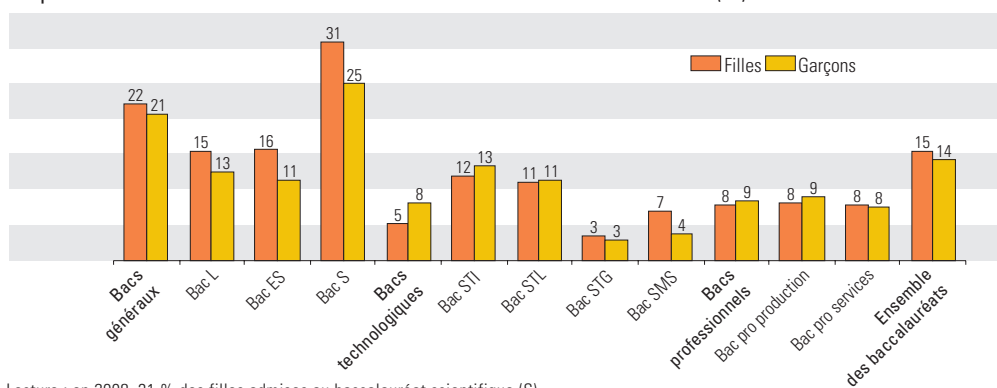
Lecture : en 2008, 83 % des filles qui se sont présentées au CAP l'ont obtenu, contre 79 % des garçons.

Taux de réussite au baccalauréat en 2008 (%)



Lecture : en 2008, 89 % des filles qui se sont présentées au baccalauréat général l'ont obtenu, contre 87 % des garçons.

Proportion de mentions « bien » et « très bien » au baccalauréat en 2008 (%)



Lecture : en 2008, 31 % des filles admises au baccalauréat scientifique (S) l'ont obtenu avec une mention « bien » ou « très bien », contre 25 % des garçons.

Champ : France métropolitaine + DOM

Source : MEN-MESR, DEPP

👩👧 95 % des filles et 93 % des garçons accèdent au niveau V*

Taux d'accès au niveau V par type de formation en 2008-2009 (%)

France métropolitaine + DOM

Type de formation	Ministère de l'Éducation nationale			Ensemble des voies de formation		
	Filles	Garçons	Ensemble	Filles	Garçons	Ensemble
Générale et technologique	64,0	51,1	57,4	64,8	52,1	58,3
Professionnelle	22,1	24,8	23,5	30,5 (1)	41,2 (1)	36,0 (1)
Ensemble	86,1	75,9	80,9	95,3 (1)	93,3 (1)	94,3 (1)

(1) Chiffre basé sur une estimation provisoire concernant la formation par apprentissage.

* Niveau V de formation : il est atteint par l'inscription constatée en classe de seconde générale et technologique ou en année terminale de formation au CAP, BEP ou diplôme professionnel équivalent.

Source : MEN-MESR, DEPP

👩👧 77 % des filles et 67 % des garçons accèdent au niveau IV*

Taux d'accès au niveau IV selon le type de diplôme préparé en 2008-2009 (%)

France métropolitaine + DOM

Type de diplôme préparé	Ministère de l'Éducation nationale			Ensemble des voies de formation		
	Filles	Garçons	Ensemble	Filles	Garçons	Ensemble
Général	42,3	30,4	36,2	42,5	30,5	36,4
Technologique	18,6	16,5	17,5	19,2	17,4	18,3
Professionnel	9,8	11,7	10,8	15,0 (1)	18,8 (1)	17,0 (1)
Ensemble	70,6	58,6	64,5	76,8 (1)	66,8 (1)	71,7 (1)

(1) Chiffre basé sur une estimation provisoire concernant la formation en apprentissage.

* Niveau IV de formation : il est atteint par l'inscription constatée en classe de terminale générale, technologique ou professionnelle, ou en année finale de formation au niveau baccalauréat (brevet professionnel par ex.).

Source : MEN-MESR, DEPP

👩👧 69 % des filles et 58 % des garçons ont leur baccalauréat

Proportion d'une génération titulaire du baccalauréat en 2008 (%)

France métropolitaine + DOM

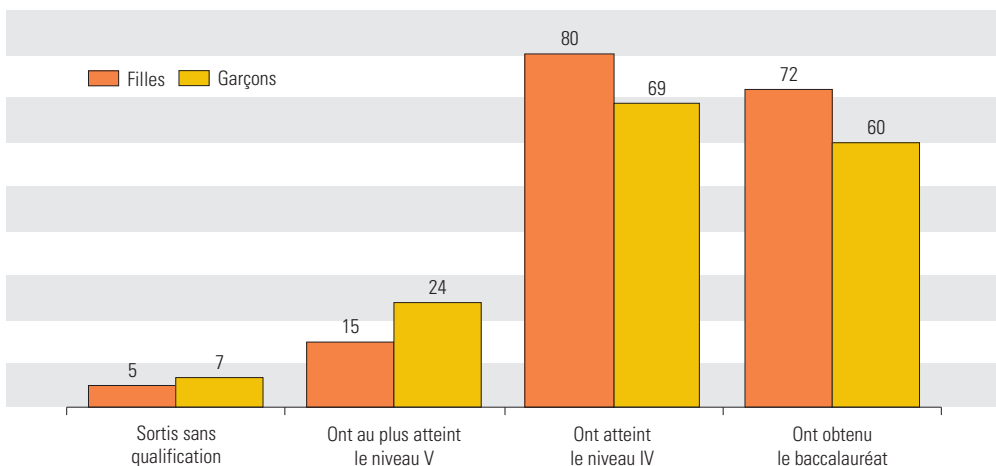
	Filles	Garçons	Ensemble
Baccalauréat général	40,5	28,4	34,3
Baccalauréat technologique	17,8	15,5	16,6
Baccalauréat professionnel	11,1	14,1	12,6
Ensemble	69,5	57,9	63,6

Lecture : dans une génération fictive qui a, à chaque âge, les taux de candidature et de réussite de la session 2008, 69,5 % des filles obtiennent le baccalauréat, que ce soit dès la première candidature ou après.

Source : MEN-MESR, DEPP



Parcours scolaires 10 ans après l'entrée en sixième en 1995



Lecture : sur 100 filles entrées en sixième en 1995, 5 sont sorties sans qualification du système éducatif dix ans plus tard, 15 ont au plus atteint le niveau V et 80 le niveau IV. Au total, 72 ont obtenu leur baccalauréat dix ans après leur entrée en sixième.

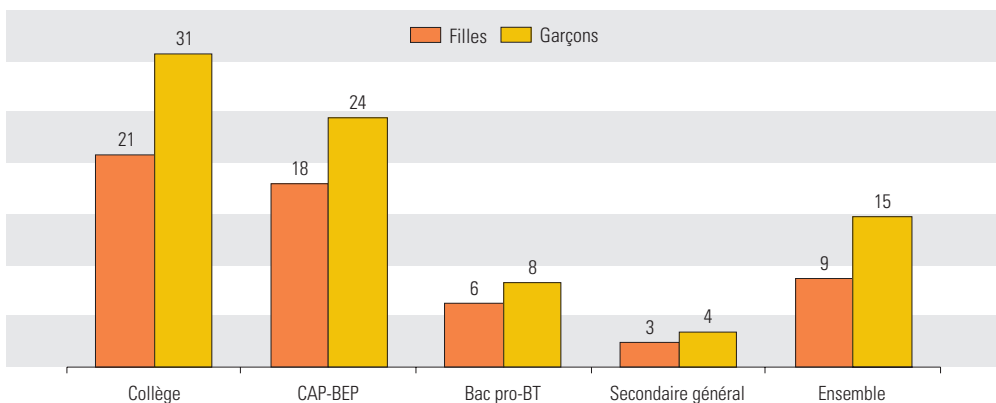
Champ : France métropolitaine, public et privé hors SEGPA

Source : MEN-MESR, DEPP, Panel de la DEPP – Élèves entrés en sixième en 1995

Des garçons plus souvent en difficulté en lecture

Sur l'ensemble des jeunes ayant participé à la journée d'appel de préparation à la défense (JAPD) en 2008, 15 % des garçons sont en difficulté de lecture contre 9 % des filles.

Proportion de jeunes en difficulté de lecture selon le niveau de scolarité en 2008



Lecture : sur 100 filles ayant participé à la JAPD en 2008, 9 sont en difficulté de lecture. Parmi celles qui n'ont pas dépassé le niveau du collège, 21 sont en difficulté de lecture.

Champ : France métropolitaine

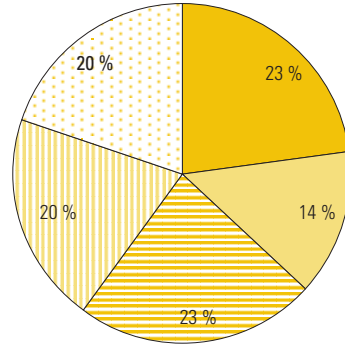
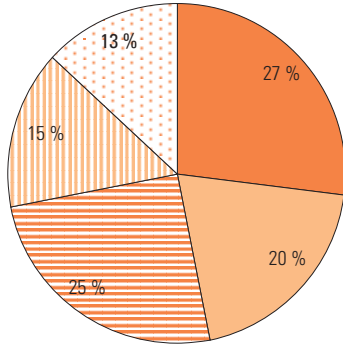
Source : ministère de la Défense, direction du service national (DSN), MEN-MESR, DEPP

À la sortie du système éducatif, les femmes et les hommes ne sont pas titulaires des mêmes diplômes, les femmes étant plus diplômées...

Diplômes de sortie

Femmes

Hommes



Lecture : 13 % des filles sortant du système éducatif sont titulaires du brevet ou n'ont aucun diplôme, contre 20 % des garçons.

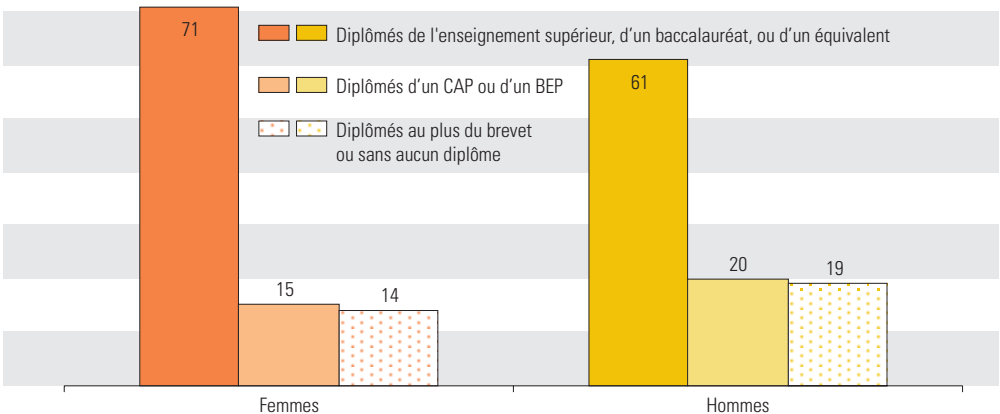
Champ : France métropolitaine

Source : Enquêtes Emploi INSEE 2003 à 2005 (moyennes des quatre trimestres), traitement MEN-MESR, DEPP

... 86 % des femmes et 81 % des hommes âgés de 20 à 24 ans ont un diplôme du second cycle de l'enseignement secondaire en 2008

Pour cet indicateur européen, la cible définie au sommet de Lisbonne est d'atteindre 85 % en 2010.

Diplômes des jeunes âgés de 20-24 ans (%)



Lecture : 71 % des femmes âgées de 20-24 ans sont titulaires du baccalauréat ou d'un diplôme de l'enseignement supérieur, contre 61 % des hommes du même âge.

Champ : France métropolitaine

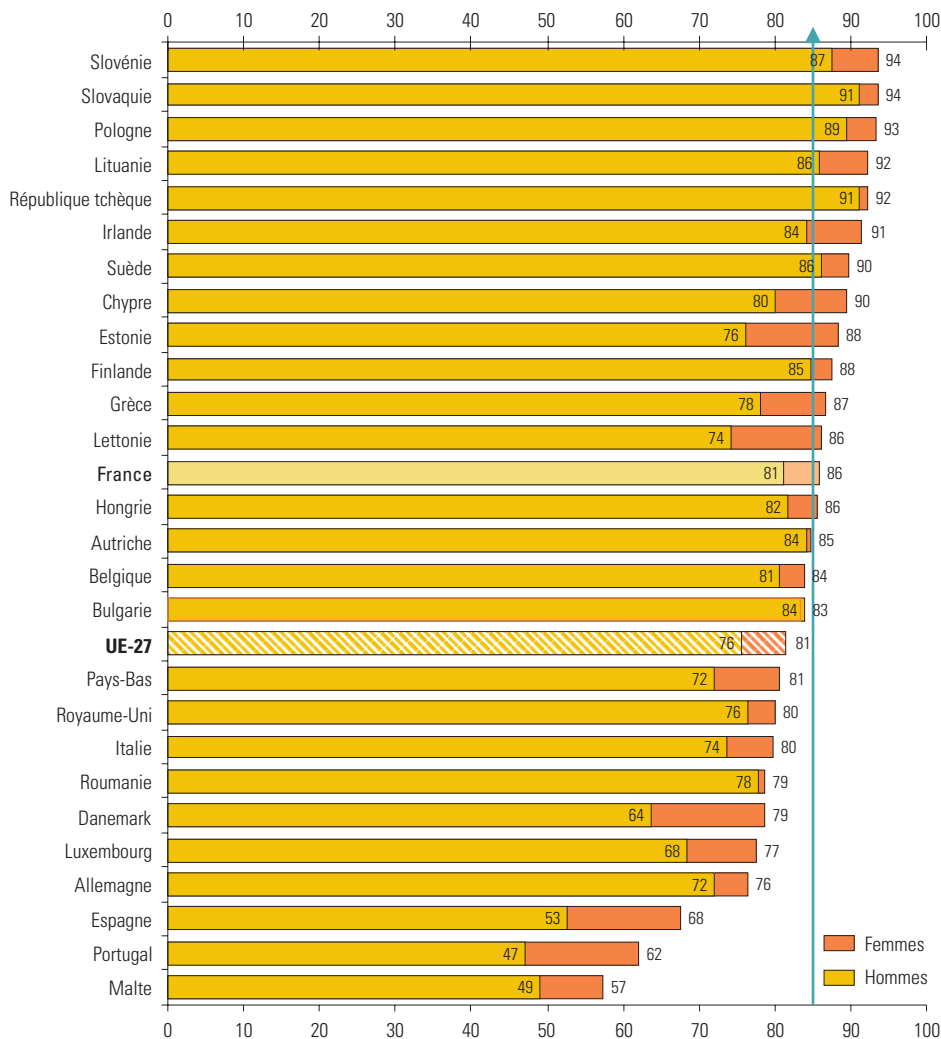
Source : Enquêtes Emploi INSEE, traitement MEN-MESR, DEPP



81 % des européennes et 76 % des européens âgés de 20 à 24 ans ont un diplôme du second cycle de l'enseignement secondaire

Pour cet indicateur européen, la cible définie au sommet de Lisbonne est d'atteindre 85 % en 2010

Part des jeunes âgés de 20 à 24 ans titulaires d'un diplôme du second cycle du secondaire dans l'Union européenne en 2008 (%)



Lecture : en France, 86 % des femmes âgées de 20-24 ans sont titulaires d'un diplôme de second cycle de l'enseignement secondaire, contre 81 % des hommes du même âge.

Source : calculs Eurostat à partir des enquêtes européennes sur les forces de travail