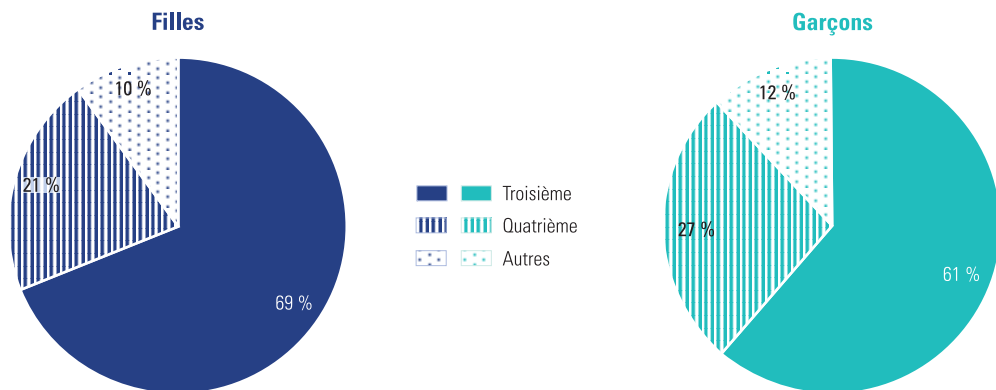


Les résultats



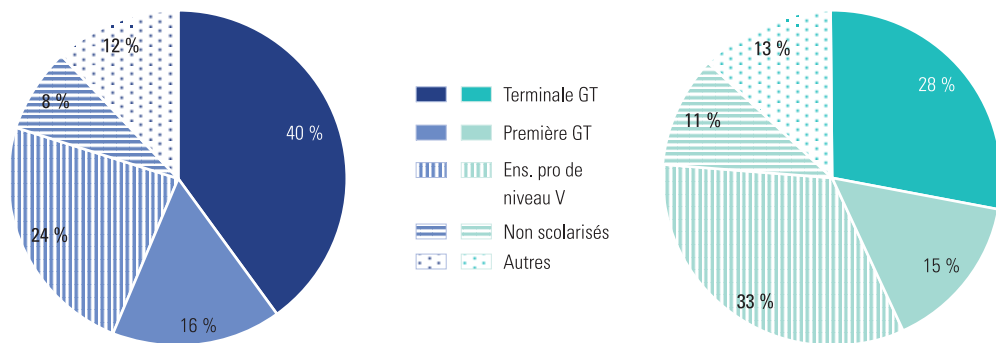
Où sont scolarisés les filles et les garçons en 2008 ?

À 14 ans...



Lecture : à 14 ans, 69 % des filles et 61 % des garçons sont scolarisés en classe de troisième.

... et à 17 ans



Lecture : à 17 ans, 40 % des filles et 28 % des garçons sont scolarisés en classe de terminale générale et technologique.

Champ : France métropolitaine, ensemble des établissements d'enseignement et centres de formation d'apprentis

Source : MENJVA-MESR DEPP



Des filles plus souvent titulaires de diplômes généraux... ... des garçons plus souvent titulaires de diplômes professionnels

Les principaux diplômes délivrés en 2009

France métropolitaine + DOM

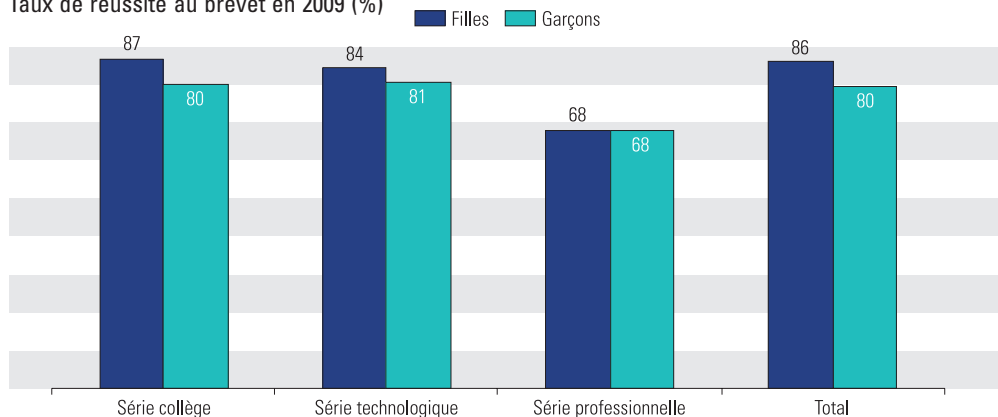
	Filles	Garçons	% de filles
Brevet (DNB)	316 538	292 887	51,9
. dont série collège	292 870	259 285	53,0
. dont série technologique	11 745	18 213	39,2
. dont série professionnelle	11 923	15 389	43,7
CAP	66 967	79 888	45,6
BEP	76 203	94 333	44,7
Total baccalauréat général	164 675	122 087	57,4
Bac L (littéraire)	37 891	9 874	79,3
Bac ES (économique et social)	56 988	33 478	63,0
Bac S (scientifique)	69 796	78 735	47,0
Total baccalauréat technologique	67 365	64 237	51,2
Bac STI (sciences et technologies industrielles)	3 159	27 122	10,4
Bac STL (sciences et technologies de laboratoire)	3 884	3 092	55,7
Bac STG (sciences et technologies de la gestion)	39 450	28 468	58,1
Bac ST2S (sciences et technologies de la santé et du social)	17 468	1 074	94,2
Bac STAV (sciences et technologies de l'agronomie et du vivant)	2 022	3 026	40,1
Bacs TMD (musique et danse) et hôtellerie	1 382	1 455	48,7
Total baccalauréat professionnel	52 883	67 845	43,8
Production	6 297	46 548	11,9
Services	46 586	21 297	68,6
Total tous baccalauréats	284 923	254 169	52,9

Lecture : en 2009, 284 923 filles et 254 169 garçons ont obtenu le baccalauréat. Les bachelières représentent 52,9 % des lauréats de la session.

Source : MENJVA-MESR DEPP

De meilleurs taux de réussite pour les filles

Taux de réussite au brevet en 2009 (%)



Lecture : en 2009, 87 % des filles et 80 % des garçons qui se sont présentés au brevet dans la série « collège » l'ont obtenu.

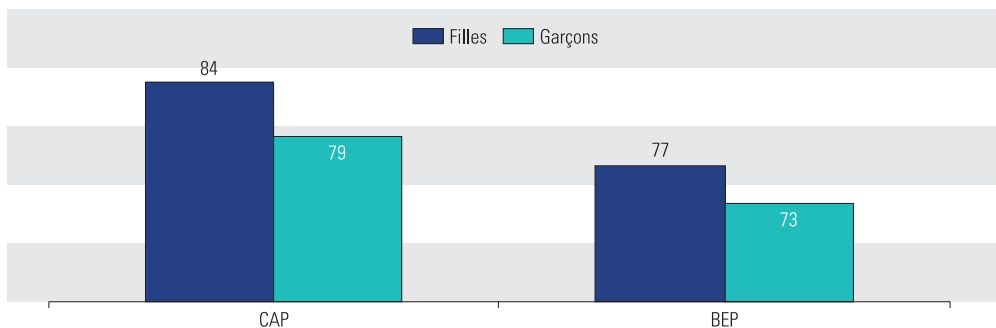
Champ : France métropolitaine + DOM

Source : MENJVA-MESR DEPP

Les résultats

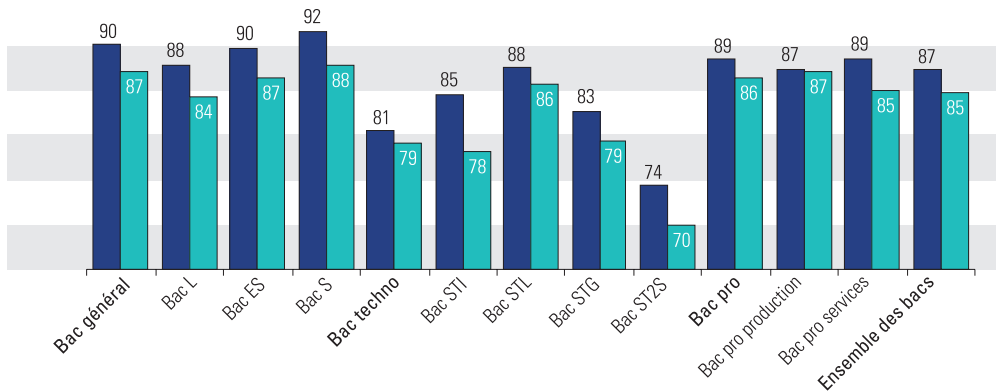


Taux de réussite au CAP et BEP en 2009 (%)



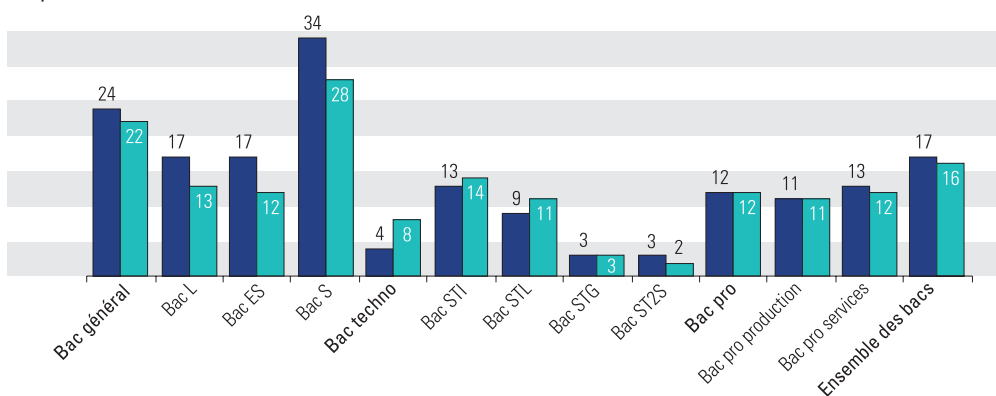
Lecture : en 2009, 84 % des filles et 79 % des garçons qui se sont présentés au CAP l'ont obtenu.

Taux de réussite au baccalauréat en 2009 (%)



Lecture : en 2009, 90 % des filles et 87 % des garçons qui se sont présentés au baccalauréat général l'ont obtenu.

Proportion de mentions « bien » ou « très bien » au baccalauréat en 2009 (%)



Lecture : en 2009, 34 % des filles et 28 % des garçons admis au baccalauréat scientifique (S) l'ont obtenu avec une mention « bien » ou « très bien ».

Champ : France métropolitaine + DOM

Source : MEN/JVA-MESR DEPP



76 % des filles et 67 % des garçons accèdent au niveau IV

Taux d'accès au niveau IV en 2009 selon le type de diplôme préparé (%)

France métropolitaine + DOM

Type de diplôme préparé	Ministère de l'éducation nationale			Ensemble des voies de formation		
	Filles	Garçons	Ensemble	Filles	Garçons	Ensemble
Général	42,0	30,8	36,3	42,3	31,0	36,5
Technologique	18,2	16,0	17,1	18,9	16,9	17,9
Professionnel	9,8	12,3	11,1	15,0 ⁽¹⁾	19,1 ⁽¹⁾	17,1 ⁽¹⁾
Ensemble	70,0	59,1	64,5	76,2 ⁽¹⁾	67,0 ⁽¹⁾	71,5 ⁽¹⁾

(1) Chiffre basé sur une estimation provisoire concernant la formation en apprentissage.

Lecture : en 2009, 76,2 % des filles et 67 % des garçons ont accédé au niveau IV. Le niveau IV est atteint par l'inscription constatée en classe de terminale générale, technologique ou professionnelle, ou en année finale de formation de niveau baccalauréat (brevet professionnel par exemple).

Source : MENJVA-MESR DEPP

71 % des filles et 61 % des garçons ont le baccalauréat...

Proportion d'une génération titulaire du baccalauréat en 2009 (%)

France métropolitaine + DOM

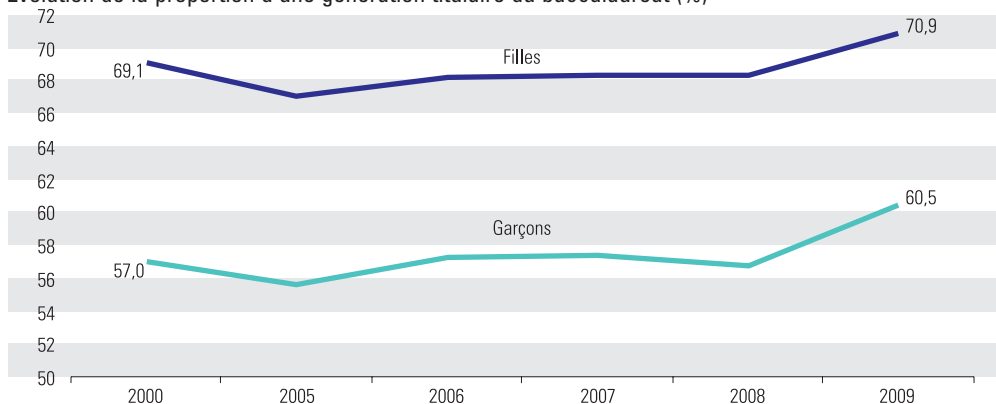
	Filles	Garçons	Ensemble
Baccalauréat général	41,2	29,2	35,1
Baccalauréat technologique	16,7	15,2	16,0
Baccalauréat professionnel	12,9	16,0	14,5
Ensemble	70,9	60,5	65,6

Lecture : dans une génération fictive qui a, à chaque âge, les taux de candidature et de réussite de la session 2008, 70,9 % des filles et 60,5 % des garçons obtiennent le baccalauréat, que ce soit dès la première candidature ou après.

Source : MENJVA-MESR DEPP

... mais les écarts ont tendance à se resserrer

Évolution de la proportion d'une génération titulaire du baccalauréat (%)



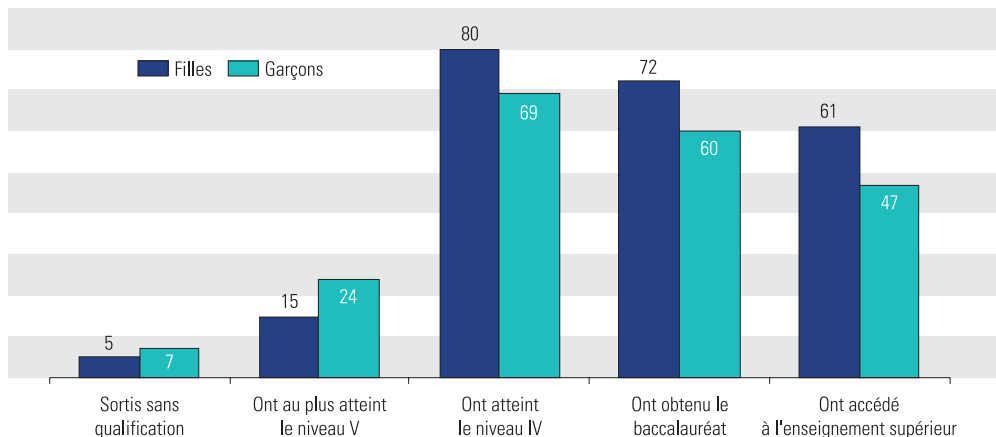
Lecture : en 2009, la proportion de bachelières dans une génération s'élève à 70,9 %, celle des bacheliers s'élève à 60,5 %, soit un écart de 10,4 points en faveur des filles. En 2000, cet écart était de 12,1 points.

Champ : France métropolitaine + DOM

Source : MENJVA-MESR DEPP



Parcours scolaires 10 ans après l'entrée en sixième en 1995 (%)



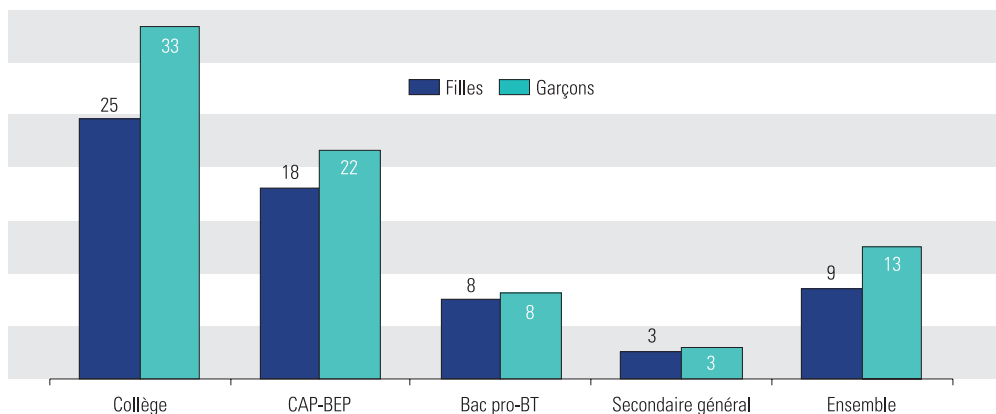
Lecture : sur 100 filles entrées en sixième en 1995, 5 sont sorties sans qualification du système éducatif dix ans plus tard, 15 ont au plus atteint le niveau V et 80 le niveau IV. 72 ont obtenu leur baccalauréat dix ans après leur entrée en sixième et 61 ont poursuivi leurs études dans l'enseignement supérieur.

Champ : France métropolitaine, public + privé, hors SEGPA

Source : MENJVA-MESR DEPP, Panel de la DEPP – Élèves entrés en sixième en 1995

Des garçons plus souvent en difficulté de lecture

Proportion de jeunes en difficulté de lecture selon le niveau de scolarité (%)



Lecture : sur l'ensemble des jeunes ayant participé à la journée d'appel de préparation à la défense (JAPD) en 2009, 9 % des filles et 13 % des garçons sont en difficulté de lecture. Lorsque les jeunes n'ont pas dépassé le niveau du collège, 25 % des filles et 33 % des garçons sont en difficulté de lecture.

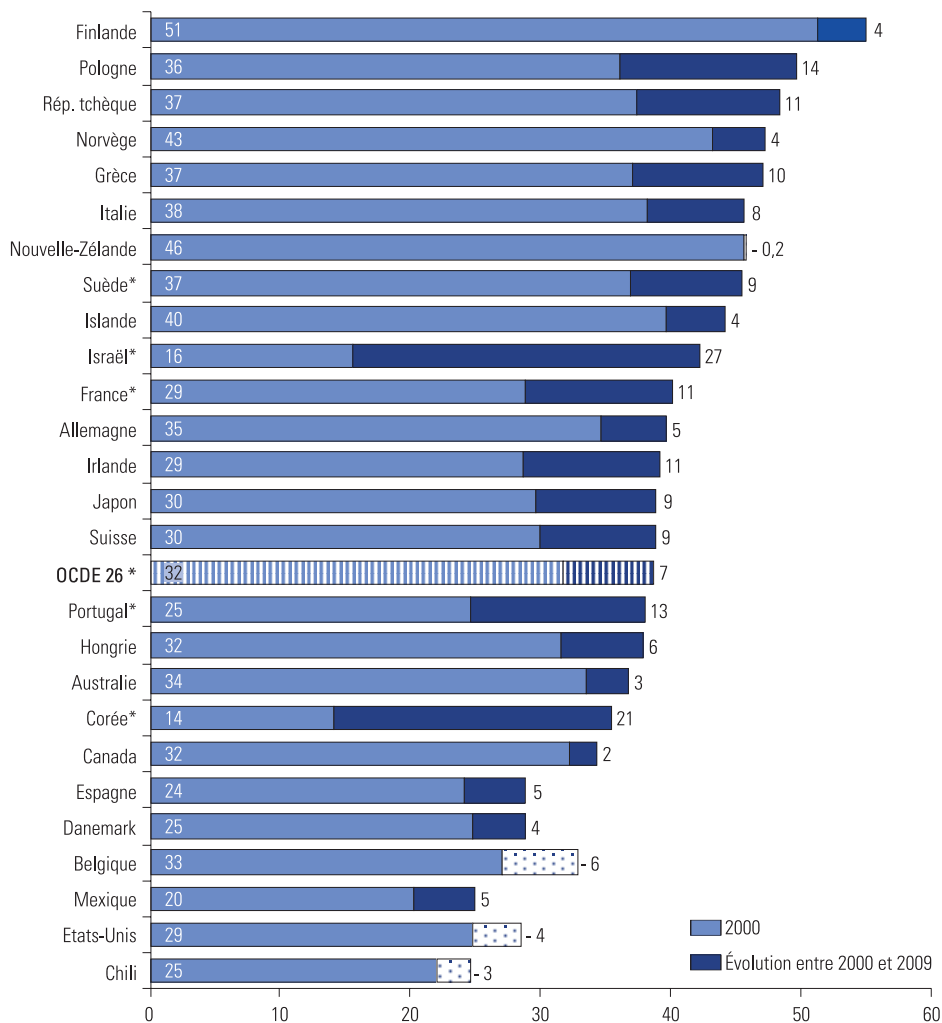
Champ : France métropolitaine + DOM

Sources : Ministère de la défense et des anciens combattants, direction du service national (DSN), MENJVA-MESR DEPP



Dans les pays de l'OCDE, des scores moyens en compréhension de l'écrit supérieurs pour les filles

Différence des scores moyens des garçons et des filles en compréhension de l'écrit



* Pays où l'évolution de la différence entre le score moyen des filles et celui des garçons est statistiquement significative.

Lecture : en 2000, en France, les filles ont obtenu un score moyen supérieur de 29 points à celui des garçons. L'écart entre les filles et les garçons a augmenté de 11 points entre 2000 et 2009. Cette évolution est statistiquement significative.

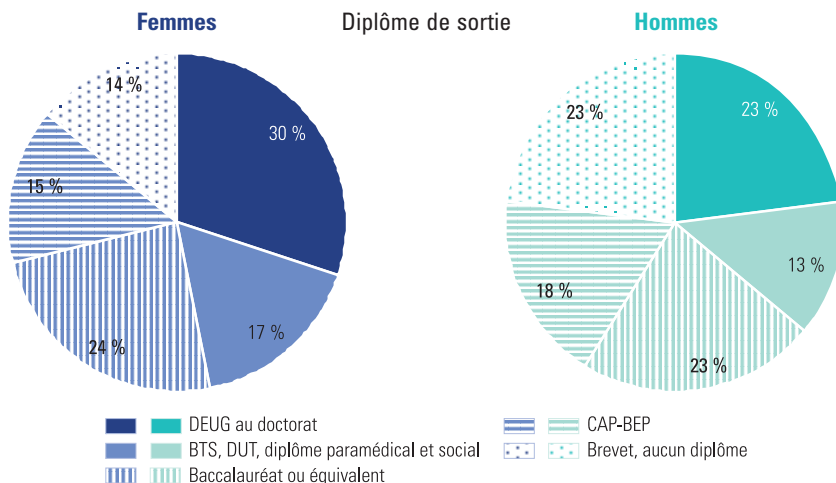
Champ : Élèves de 15 ans, quel que soit le lieu de scolarisation

Sources : Évaluations internationales PISA 2000 et PISA 2009, OCDE

Les résultats



À la sortie du système éducatif, les femmes sont plus diplômées...



Lecture : 30 % des filles sorties du système éducatif en 2006, 2007 ou 2008 sont diplômées de l'enseignement supérieur (du DEUG au doctorat), contre 23 % des garçons.

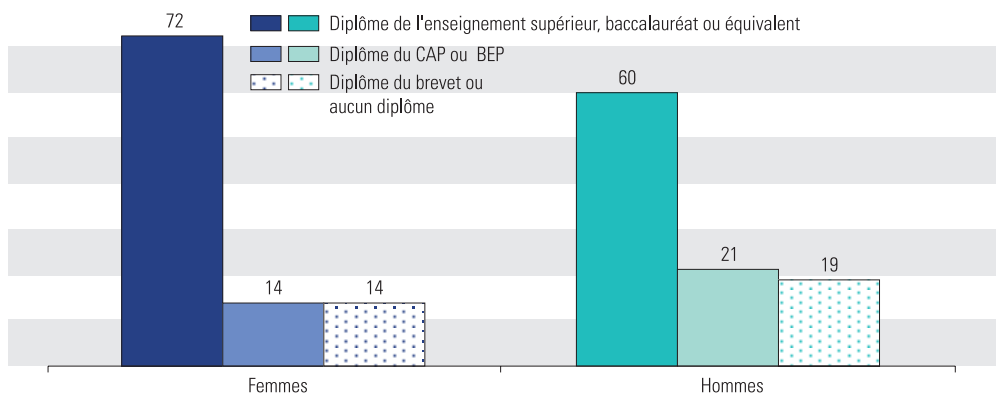
Champ : France métropolitaine

Source : Enquêtes Emploi INSEE 2007 à 2009 (moyennes des quatre trimestres), traitement MENJVA-MESR DEPP

... 86 % des femmes et 81 % des hommes âgés de 20 à 24 ans ont un diplôme du second cycle de l'enseignement secondaire

Pour cet indicateur européen, l'objectif défini au sommet de Lisbonne est d'atteindre 85 % en 2010.

Diplôme le plus élevé détenu par les jeunes âgés de 20-24 ans en 2009 (%)



Lecture : 72 % des femmes âgées de 20-24 ans sont titulaires du baccalauréat ou d'un diplôme de l'enseignement supérieur, contre 60 % des hommes du même âge.

Champ : France métropolitaine

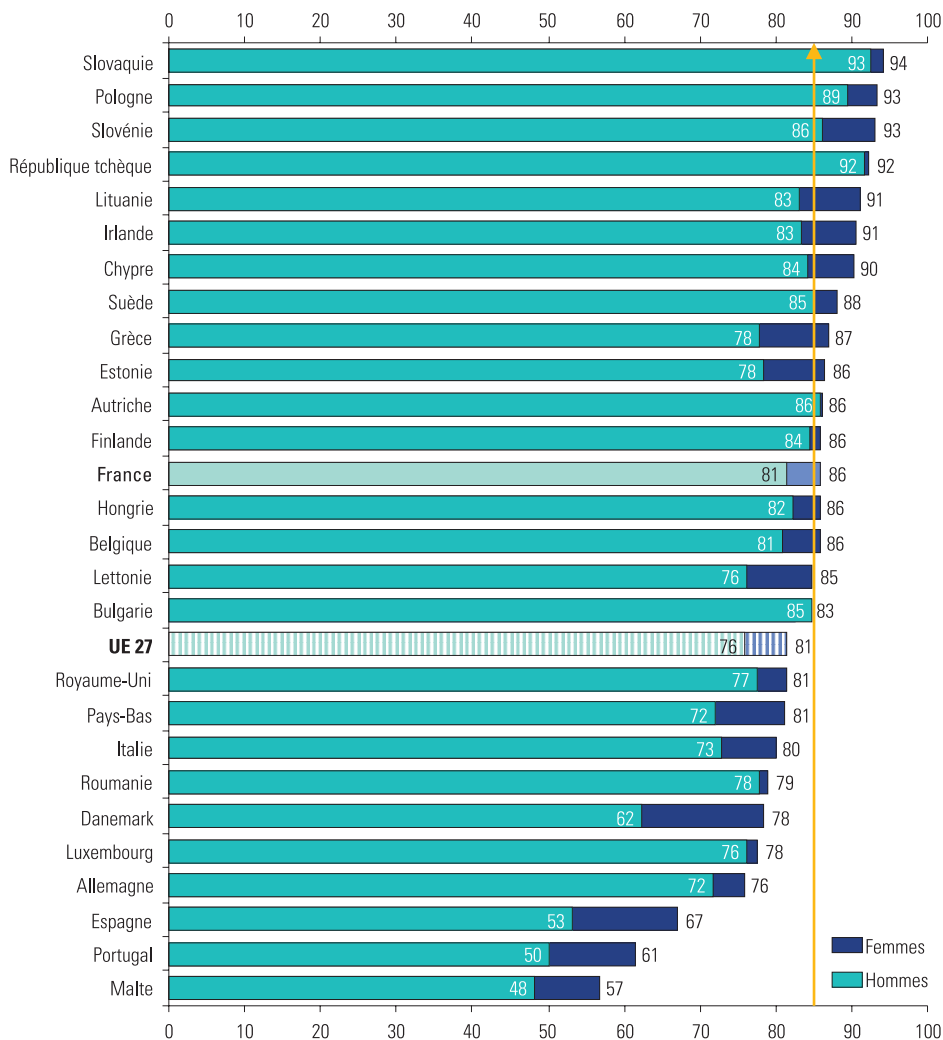
Source : Enquêtes Emploi INSEE, traitement MENJVA-MESR DEPP



81 % des européennes et 76 % des européens âgés de 20 à 24 ans ont un diplôme du second cycle de l'enseignement secondaire

Pour cet indicateur européen, l'objectif défini au sommet de Lisbonne est d'atteindre 85 % en 2010

Part des jeunes âgés de 20 à 24 ans titulaires d'un diplôme du second cycle du secondaire dans l'Union européenne en 2009 (%)



Lecture : en France, 86 % des femmes et 81 % des hommes âgés de 20-24 ans sont titulaires d'un diplôme de second cycle de l'enseignement secondaire.

Source : Calculs Eurostat à partir des enquêtes européennes sur les forces de travail