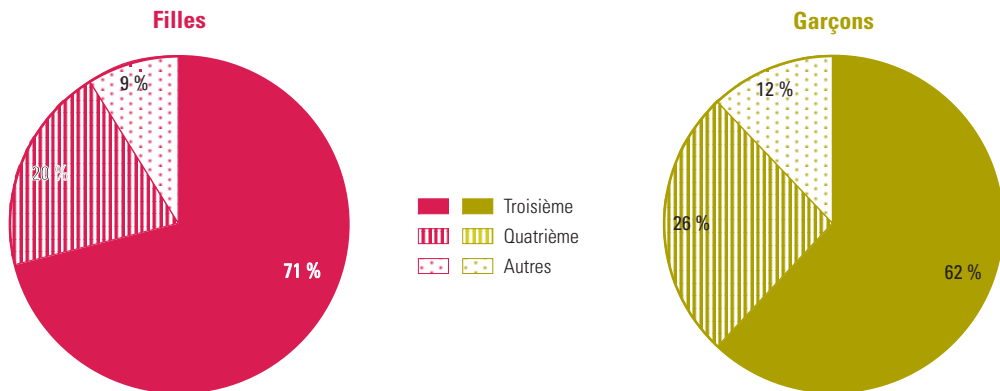


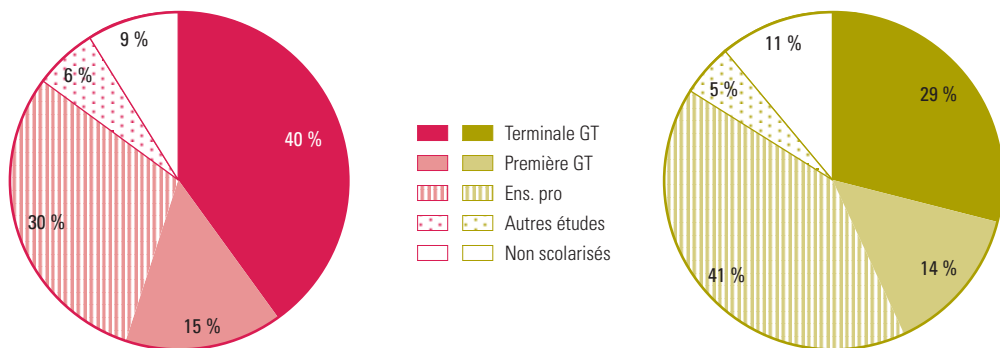
Où sont scolarisés les filles et les garçons en 2009 ?

À 14 ans...



Lecture – À 14 ans, 71 % des filles et 62 % des garçons sont scolarisés en classe de troisième.

... et à 17 ans



Lecture – À 17 ans, 40 % des filles et 29 % des garçons sont scolarisés en classe de terminale générale et technologique.

Champ : France métropolitaine, ensemble des établissements d'enseignement et centres de formation d'apprentis

Source : MENJVA-MESR DEPP

Des filles plus souvent titulaires de diplômes généraux... ... des garçons plus souvent titulaires de diplômes professionnels

Les principaux diplômes délivrés en 2010

France métropolitaine + DOM

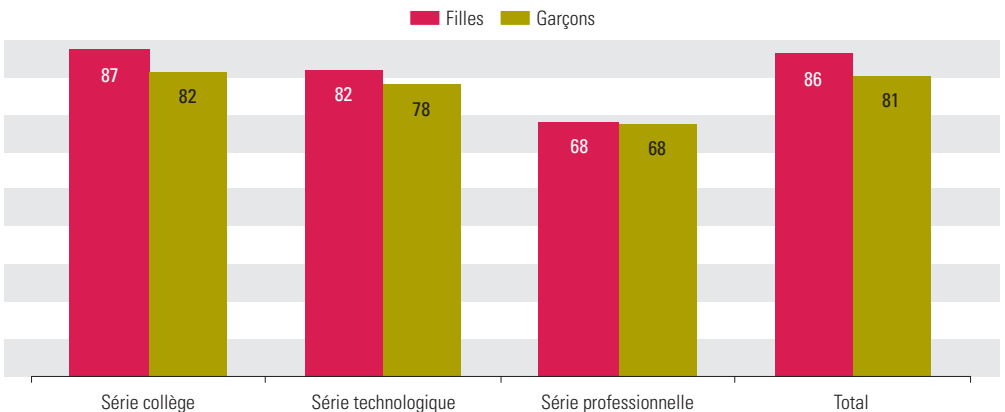
	Filles	Garçons	% de filles
Brevet (DNB)	323 446	300 566	51,8
Série collège	301 643	268 575	52,9
Série technologique	10 737	17 014	38,7
Série professionnelle	11 066	14 977	42,5
CAP	70 938	83 327	46,0
BEP	73 225	83 755	46,6
Total baccalauréat général	159 001	120 750	56,8
Bac L (littéraire)	36 238	9 454	79,3
Bac ES (économique et social)	54 963	33 257	62,3
Bac S (scientifique)	67 800	78 039	46,5
Total baccalauréat technologique	69 626	63 805	52,2
Bac STI (sciences et technologies industrielles)	3 380	26 642	11,3
Bac STL (sciences et technologies de laboratoire)	3 886	2 965	56,7
Bac STG (sciences et technologies de la gestion)	39 617	28 426	58,2
Bac ST2S (sciences et technologies de la santé et du social)	19 214	1 408	93,2
Bac STAV (sciences et technologies de l'agronomie et du vivant)	2 143	2 861	42,8
Bacs TMD (musique et danse) et hôtellerie	1 386	1 503	48,0
Total baccalauréat professionnel	51 292	67 294	43,3
Production	6 675	46 276	12,6
Services	44 617	21 018	68,0
Total tous baccalauréats	279 919	251 849	52,6

Lecture – En 2010, 279 919 filles et 251 849 garçons ont obtenu le baccalauréat. Les bachelières représentent 52,6 % des lauréats de la session.

Source : MENJVA-MESR DEPP

De meilleurs taux de réussite pour les filles

Taux de réussite au brevet en 2010 (%)

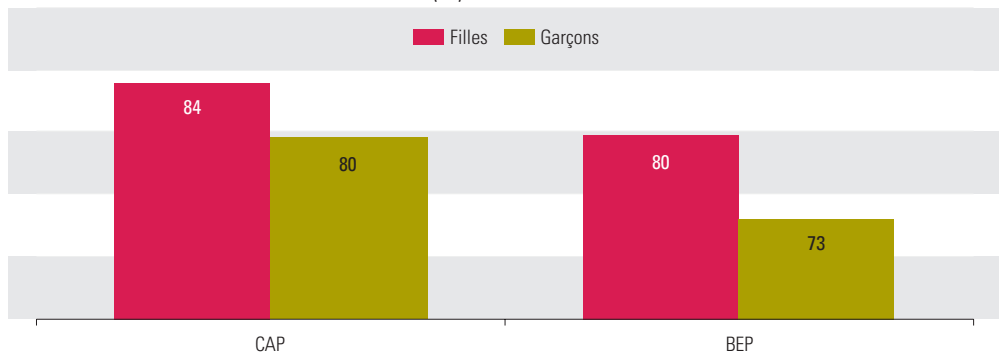


Lecture – En 2010, 87 % des filles et 82 % des garçons qui se sont présentés au brevet dans la série « collège » l'ont obtenu.

Champ : France métropolitaine + DOM

Source : MENJVA-MESR DEPP

Taux de réussite au CAP et au BEP en 2010 (%)

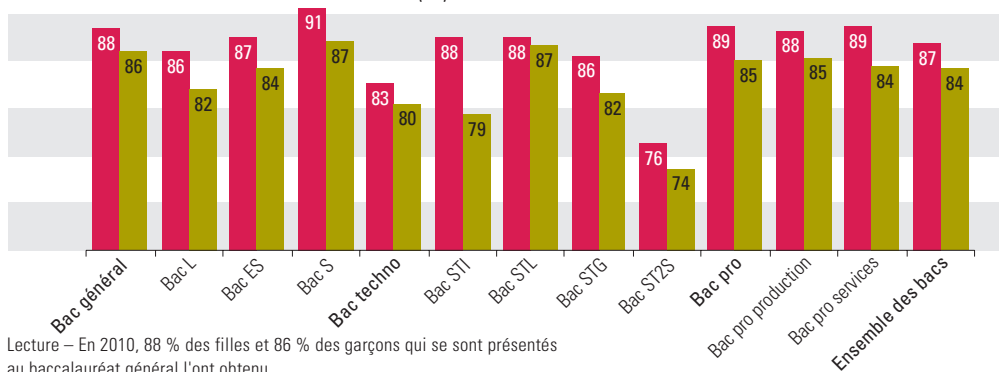


Lecture – En 2010, 84 % des filles et 80 % des garçons qui se sont présentés au CAP l'ont obtenu.

Champ : France métropolitaine + DOM

Source : MENJVA-MESR DEPP

Taux de réussite au baccalauréat en 2010 (%)

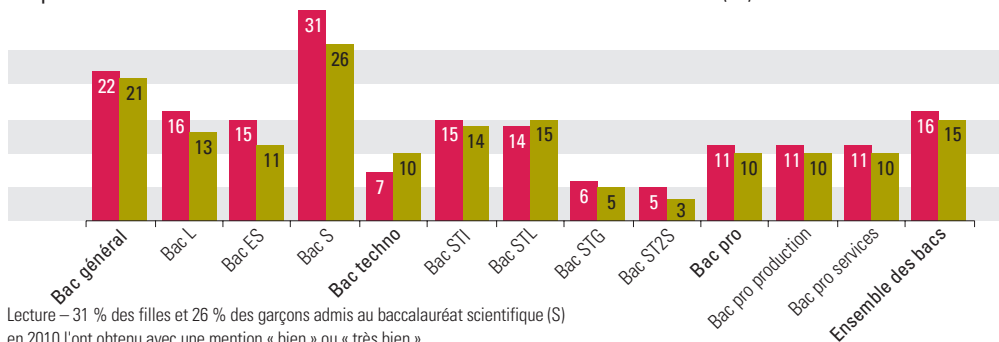


Lecture – En 2010, 88 % des filles et 86 % des garçons qui se sont présentés au baccalauréat général l'ont obtenu.

Champ : France métropolitaine + DOM

Source : MENJVA-MESR DEPP

Proportion de mentions « bien » ou « très bien » au baccalauréat en 2010 (%)



Lecture – 31 % des filles et 26 % des garçons admis au baccalauréat scientifique (S) en 2010 l'ont obtenu avec une mention « bien » ou « très bien ».

Champ : France métropolitaine + DOM

Source : MENJVA-MESR DEPP

83 % des filles et 75 % des garçons accèdent au niveau IV

Taux d'accès au niveau IV en 2010 selon le type de diplôme préparé (%)

France métropolitaine + DOM

Type de diplôme préparé	Ministère de l'éducation nationale			Ensemble des voies de formation		
	Filles	Garçons	Ensemble	Filles	Garçons	Ensemble
Général	42,8	31,7	37,1	43,1	31,9	37,3
Technologique	18,0	15,9	16,9	18,7	16,8	17,7
Professionnel	15,6	19,2	17,4	20,9 ⁽¹⁾	26,6 ⁽¹⁾	23,8 ⁽¹⁾
Ensemble	76,4	66,7	71,5	82,7 ⁽¹⁾	75,2 ⁽¹⁾	78,9 ⁽¹⁾

(1) Chiffre basé sur une estimation provisoire concernant la formation en apprentissage.

Lecture – En 2010, 82,7 % des filles et 75,2 % des garçons ont accédé au niveau IV. Ce niveau est atteint par l'inscription constatée en classe de terminale générale, technologique ou professionnelle, ou en année finale de formation de niveau baccalauréat (brevet professionnel par exemple).

Source : MENJVA-MESR DEPP

71 % des filles et 61 % des garçons ont le baccalauréat...

Proportion d'une génération titulaire du baccalauréat en 2010 (%)

France métropolitaine + DOM

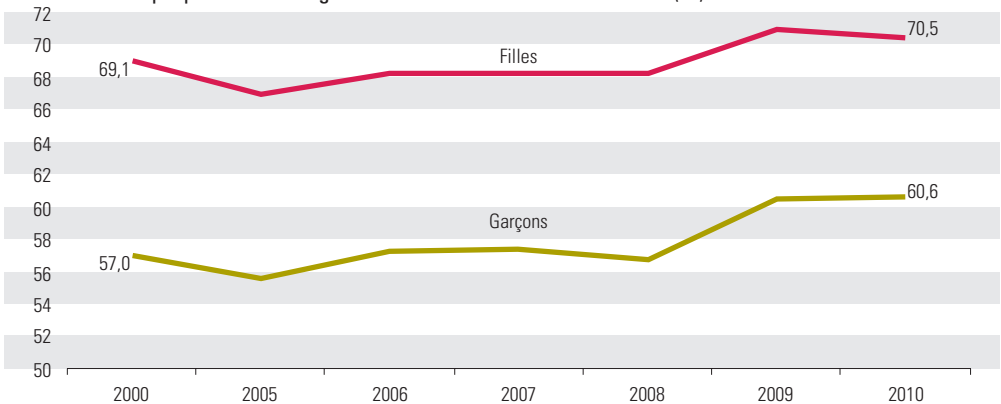
	Filles	Garçons	Ensemble
Baccalauréat général	40,4	29,4	34,8
Baccalauréat technologique	17,5	15,3	16,4
Baccalauréat professionnel	12,6	16,0	14,3
Ensemble	70,5	60,6	65,5

Lecture – Dans une génération fictive qui a, à chaque âge, les taux de candidature et de réussite de la session 2010, 70,5 % des filles et 60,6 % des garçons obtiennent le baccalauréat, que ce soit dès la première candidature ou après.

Source : MENJVA-MESR DEPP

... mais les écarts ont tendance à se resserrer

Évolution de la proportion d'une génération titulaire du baccalauréat (%)



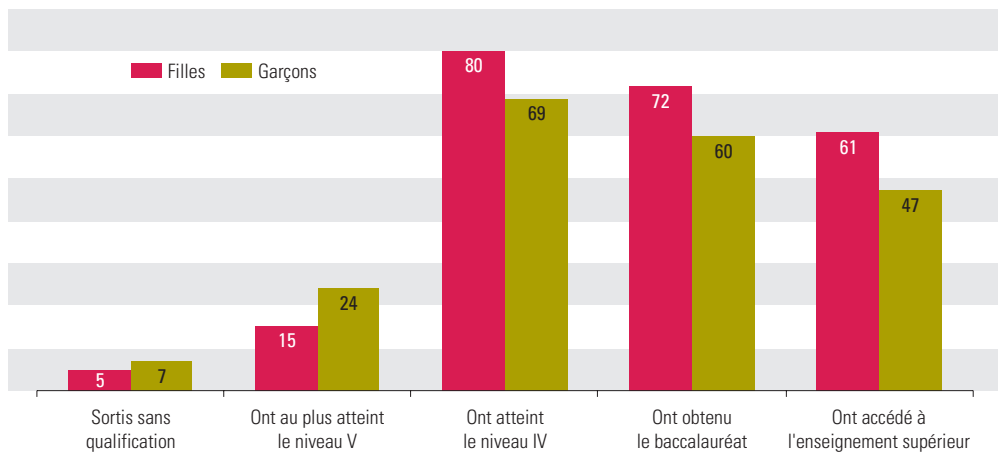
Lecture – En 2010, la proportion de bachelières dans une génération s'élève à 70,5 %, celle des bacheliers s'élève à 60,6 %, soit un écart de près de 10 points en faveur des filles. En 2000, cet écart était de 12,1 points.

Champ : France métropolitaine + DOM

Source : MENJVA-MESR DEPP

Des parcours scolaires à l'avantage des filles

Parcours scolaires 10 ans après l'entrée en sixième en 1995 (%)



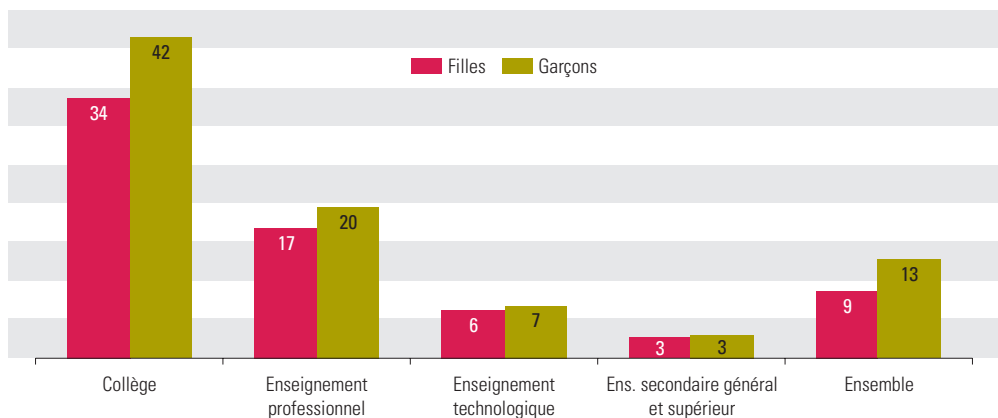
Lecture – Sur 100 filles entrées en sixième en 1995, 5 sont sorties sans qualification du système éducatif dix ans plus tard, 15 ont au plus atteint le niveau V et 80 le niveau IV. 72 ont obtenu leur baccalauréat dix ans après leur entrée en sixième et 61 ont poursuivi leurs études dans l'enseignement supérieur.

Champ : France métropolitaine, enseignement public et privé, hors SEGPA

Source : MENJVA-MESR DEPP, Panel de la DEPP – Élèves entrés en sixième en 1995

Des garçons plus souvent en difficulté en lecture

Proportion de jeunes en difficulté de lecture selon le niveau de scolarité (%)



Lecture – Sur l'ensemble des jeunes ayant participé à la *journée défense et citoyenneté* (JDC ex-JAPD) en 2010, 9 % des filles et 13 % des garçons sont en difficulté de lecture. Lorsque les jeunes n'ont pas dépassé le niveau du collège, 34 % des filles et 42 % des garçons sont en difficulté de lecture.

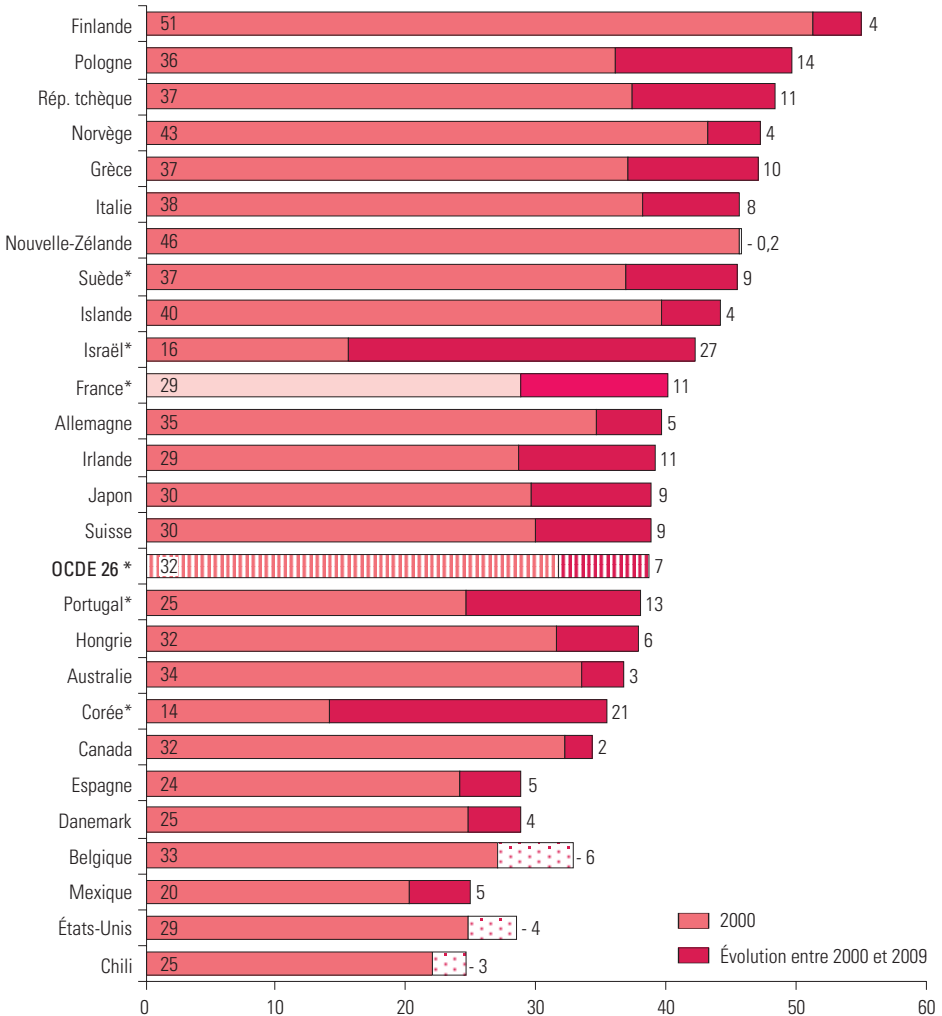
Note – Les résultats affichés ici ne sont pas comparables à ceux publiés les années antérieures, en raison d'une nouvelle typologie des niveaux d'enseignement liée à la rénovation de la voie professionnelle.

Champ : France métropolitaine + DOM

Sources : Ministère de la défense et des anciens combattants, direction du service national (DSN), MENJVA-MESR DEPP

Dans les pays de l'OCDE, des scores moyens en compréhension de l'écrit supérieurs pour les filles

Différence des scores moyens des garçons et des filles en compréhension de l'écrit



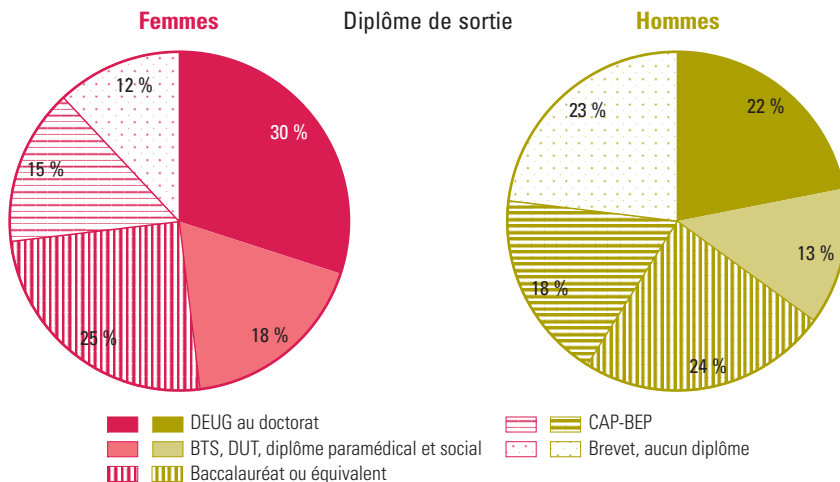
* Pays où l'évolution de la différence entre le score moyen des filles et celui des garçons est statistiquement significative.

Lecture – En 2000, en France, les filles ont obtenu un score moyen supérieur de 29 points à celui des garçons. L'écart entre les filles et les garçons a augmenté de 11 points entre 2000 et 2009. Cette évolution est statistiquement significative.

Champ : Élèves de 15 ans, quel que soit le lieu de scolarisation

Sources : Évaluations internationales PISA 2000 et PISA 2009, OCDE

À la sortie du système éducatif, les femmes sont plus diplômées...



Lecture – En moyenne sur 2007, 2008 et 2009, 30 % des filles sorties du système éducatif sont diplômées de l'enseignement supérieur du DEUG au doctorat, contre 22 % des garçons.

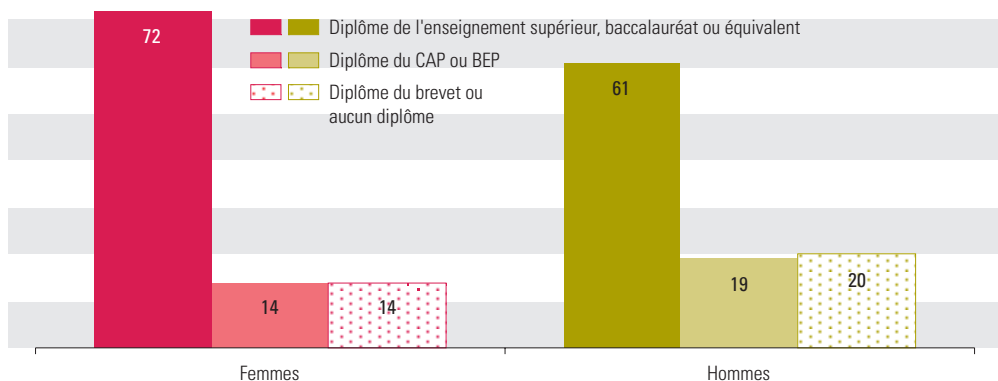
Champ : France métropolitaine

Source : Enquêtes Emploi INSEE 2008 à 2010 (moyennes des quatre trimestres), traitement MENJVA-MESR DEPP

... 86 % des femmes et 80 % des hommes âgés de 20 à 24 ans ont un diplôme du second cycle de l'enseignement secondaire

Pour cet indicateur européen, l'objectif défini au sommet de Lisbonne était d'atteindre 85 % en 2010.

Diplôme le plus élevé détenu par les jeunes âgés de 20-24 ans en 2010 (%)



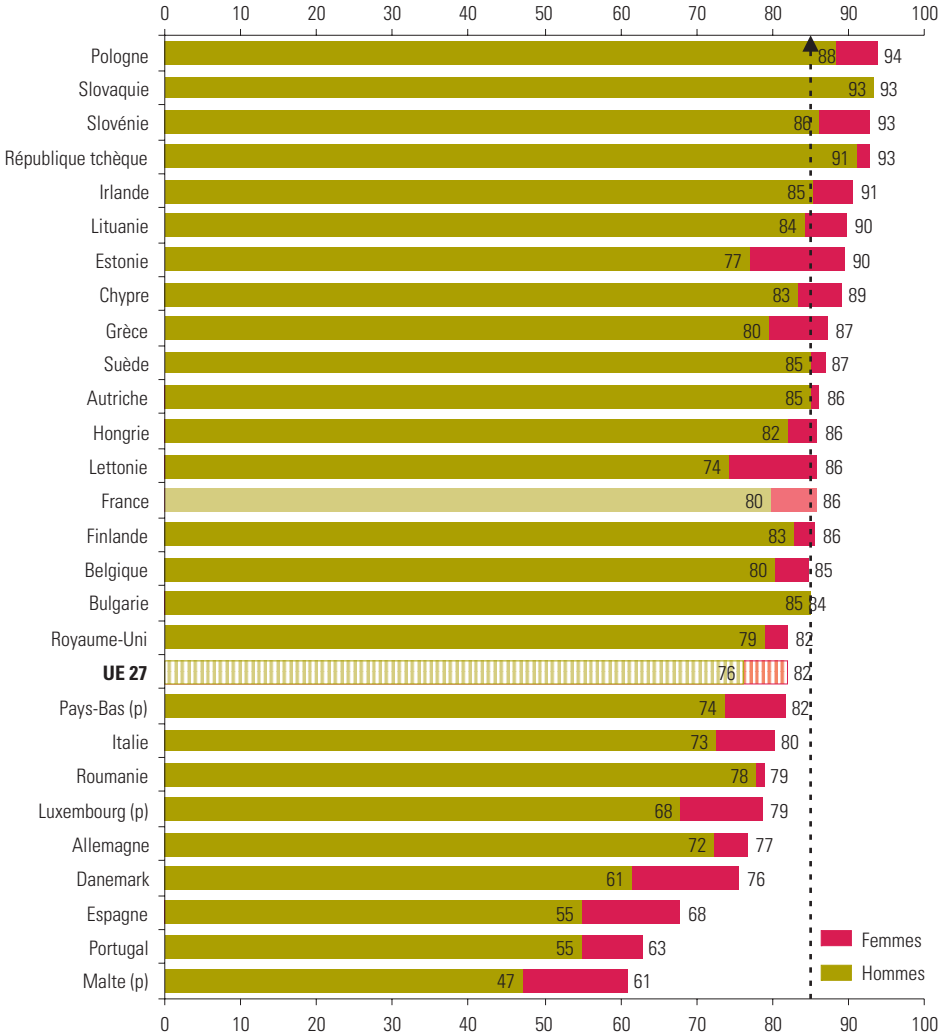
Lecture – 72 % des femmes âgées de 20-24 ans sont titulaires du baccalauréat ou d'un diplôme de l'enseignement supérieur, contre 61 % des hommes du même âge.

Champ : France métropolitaine

Source : Enquêtes Emploi INSEE, traitement MENJVA-MESR DEPP

82 % des européennes et 76 % des européens âgés de 20 à 24 ans ont un diplôme du second cycle de l'enseignement secondaire

Pour cet indicateur européen, l'objectif défini au sommet de Lisbonne était d'atteindre 85 % en 2010
Part des jeunes âgés de 20 à 24 ans titulaires d'un diplôme du second cycle du secondaire dans l'Union européenne en 2010 (%)



(p) : provisoire

LECTURE – En France, 86 % des femmes et 80 % des hommes âgés de 20-24 ans sont titulaires d'un diplôme de second cycle de l'enseignement secondaire.

Source : Calculs Eurostat à partir des enquêtes européennes sur les forces de travail