

***Les notes des candidats
aux épreuves
du baccalauréat général
Session 2001***

Naghmeh ROBIN

Ministère de la Jeunesse, de l'Éducation nationale et de la Recherche
Direction de la programmation et du développement

Les notes des candidats aux épreuves du baccalauréat général, session 2001

Sommaire

Liste des graphiques, cartes et tableaux	p. 7
Introduction	p. 9
Les notes des candidats aux épreuves du baccalauréat général.....	p. 11
1 - Environ un point d'écart entre les moyennes en français écrit et en philosophie	p. 13
2 - Dans la plupart des épreuves, la moyenne des filles est plus élevée que celle des garçons	p. 21
3 - Les élèves plus âgés ont de moins bons résultats	p. 25
4 - Les écarts entre catégories sociales sont plus importants en mathématiques	p. 31
5 - Les candidats qui se présentent pour la première fois ont de meilleures notes	p. 35
6 - De bonnes notes dans les académies de l'Ouest et du Sud-Est.....	p. 37
Définitions.....	p. 39
Annexes : tableaux détaillés et cartes par académie (voir liste en page 7)	
Répartitions des notes des <u>présentés</u> par série et spécialité (tableaux 21)	p. 43
Cartes par académie : Moyennes pour les principales épreuves	p. 73
Tableaux par académie (tableaux 22) : Répartitions des notes des <u>présentés</u> et des <u>admis</u> au premier groupe d'épreuves	p. 89
Tableaux par académie et série (tableaux 23) : Répartitions des <u>présentés</u> et des <u>admis</u> au premier groupe d'épreuves	p. 145

Liste des graphiques, cartes et tableaux

Graphiques :

Graphique 1 - Répartition des candidats au baccalauréat général 2001 selon leur moyenne générale au premier groupe d'épreuves	p. 11
Graphique 2 - Répartition cumulée des notes en philosophie, mathématiques et éducation physique et sportive	p. 13
Graphique 3 - Moyenne en Mathématiques par âge	p. 26
Graphique 4 - Moyenne en Physique - chimie par âge	p. 26
Graphique 5 - Moyenne en Histoire et géographie par âge	p. 27
Graphique 6 - Moyenne en Philosophie par âge	p. 27
Graphique 7 - Moyenne en Education physique et sportive par âge	p. 27
Graphique 8 - Moyenne des notes dans les principales matières pour les enfants de cadres et les enfants d'ouvriers.....	p. 32
Graphique 9 - Moyenne des notes aux principales épreuves par série pour les élèves qui se présentent pour la première fois et pour ceux qui ont déjà été candidats.....	p. 36

Tableaux par série L, ES, S (tableaux 1 à 20) :

Tableaux 1 à 3 - Effectifs, moyenne et écart-type des notes par série	p. 15
Tableau 4 - Effectif, moyenne et écart type des principales épreuves (sauf langues vivantes)	p. 16
Tableau 5 - Effectif, moyenne et écart type des principales épreuves de langues	p. 17
Tableau 6 - Moyenne des principales épreuves (sauf langues vivantes) par série	p. 18
Tableau 7 - Moyenne des principales épreuves de langues par série	p. 19
Tableau 8 - Répartition des présentés et taux de réussite par série et sexe	p. 21
Tableau 9 - Moyenne des notes aux principales épreuves par série et sexe	p. 22
Tableau 10 - Moyenne des principales épreuves (sauf langues vivantes) par sexe	p. 23
Tableau 11 - Moyenne des principales épreuves de langues par sexe	p. 24
Tableau 12 - Répartition des présentés et taux de réussite par série et âge	p. 25
Tableau 13 - Moyenne des notes aux principales épreuves par série et âge	p. 28
Tableau 14 - Répartition des présentés par série et catégorie socioprofessionnelle des parents ..	p. 31
Tableau 15 - Taux de réussite par série et catégorie socioprofessionnelle des parents	p. 32
Tableau 16 - Moyenne des notes aux principales épreuves par série et catégorie socioprofessionnelle des parents	p. 33
Tableau 17 - Répartition des présentés et taux de réussite par série des élèves qui se présentent pour la première fois et de ceux qui ont déjà été candidats	p. 35
Tableau 18 - Moyenne des notes aux principales épreuves par série des élèves qui se présentent pour la première fois et de ceux qui ont déjà été candidats	p. 36
Tableau 19 - Moyennes par académie en philosophie, mathématiques, EPS	p. 37
Tableau 20 - Nombre de présentés et taux de réussite par série et spécialité	p. 37

Tableaux par série et spécialité (tableaux 21) : Répartitions des notes des présentés par série et spécialité pour 13 épreuves avec, en 2 pages par épreuve, les effectifs et pourcentages cumulés des présentés

01 - Français écrit (1040)	p. 44
02 - Français oral (1041)	p. 46
03 - Histoire et géographie (0467)	p. 48
04 - Mathématiques (0466)	p. 50
05 - Philosophie (1042)	p. 52
06 - Enseignement scientifique (en L) (1345)	p. 54
07 - Lettres (en L) (1344)	p. 56
08 - Physique - chimie (en S) (0725)	p. 58
09 - Sciences de la vie et de la terre (en S) (1293)	p. 60
10 - Sciences économiques et sociales (en ES) (1106)	p. 62
11 - Education physique et sportive (1068)	p. 64
12 - Allemand langue vivante 1 (lv1-0001)	p. 66
13 - Anglais langue vivante 1 (lv1-0002)	p. 68
14 - Espagnol langue vivante 2 (lv2-0007)	p. 70

Cartes par académie : moyenne des notes dans les principales matières p. 73 à 87

Carte 1 - Français écrit (1040)	p. 75
Carte 2 - Français oral (1041)	p. 76
Carte 3 - Histoire et géographie (0467)	p. 77
Carte 4 - Mathématiques (0466)	p. 78
Carte 5 - Philosophie (1042)	p. 79
Carte 6 - Enseignement scientifique (en L) (1345)	p. 80
Carte 7 - Lettres (en L) (1344)	p. 81
Carte 8 - Physique - chimie (en S) (0725)	p. 82
Carte 9 - Sciences de la vie et de la terre (en S) (1293)	p. 83
Carte 10 - Sciences économiques et sociales (en ES) (1106)	p. 84
Carte 11 - Education physique et sportive (1068)	p. 85
Carte 12 - Allemand langue vivante 1 (lv1-0001)	p. 86
Carte 13 - Anglais langue vivante 1 (lv1-0002)	p. 87

Tableaux par académie (tableaux 22) :

Répartitions des présentés par académie pour 13 épreuves avec, en 2 pages par épreuve, les effectifs et pourcentages cumulés ; ensuite, les mêmes tableaux pour les admis au premier groupe d'épreuves.....p. 89 à 143

	Présentés	Admis au 1 ^{er} groupe
01 - Français écrit (1040)	p. 90	p. 118
02 - Français oral (1041)	p. 92	p. 120
03 - Histoire et géographie (0467)	p. 94	p. 122
04 - Mathématiques (0466)	p. 96	p. 124
05 - Philosophie (1042)	p. 98	p. 126
06 - Enseignement scientifique (en L) (1345)	p. 100	p. 128
07 - Lettres (en L) (1344)	p. 102	p. 130
08 - Physique - chimie (en S) (0725)	p. 104	p. 132
09 - Sciences de la vie et de la terre (en S) (1293).....	p. 106	p. 134
10 - Sciences économiques et sociales (en ES) (1106)	p. 108	p. 136
11 - Education physique et sportive (1068)	p. 110	p. 138
12 - Allemand langue vivante 1 (lv1-0001)	p. 112	p. 140
13 - Anglais langue vivante 1 (lv1-0002)	p. 114	p. 142

Tableaux par académie et série (tableaux 23) :

Répartitions des présentés par académie pour 13 épreuves avec, en 2 à 6 pages par épreuve (effectifs et pourcentages cumulés en série L, puis en série ES, puis en série S ; ensuite, les mêmes tableaux pour les admis au premier groupe d'épreuves p. 145 à 263

	Présentés			Admis au 1 ^{er} groupe		
	L	ES	S	L	ES	S
01 - Français écrit (1040)	p. 148	p. 146	p. 150	p. 208	p. 206	p. 210
02 - Français oral (1041)	p. 154	p. 152	p. 156	p. 214	p. 212	p. 216
03 - Histoire et géographie (0467)	p. 160	p. 158	p. 162	p. 220	p. 218	p. 222
04 - Mathématiques (0466).....	p. 166	p. 164	p. 168	p. 226	p. 224	p. 228
05 - Philosophie (1042).....	p. 174	p. 170	p. 172	p. 232	p. 230	p. 234
06 - Enseignement scientifique (en L) (1345).....	p. 176			p. 236		
07 - Lettres (en L) (1344).....	p. 178			p. 238		
08 - Physique - chimie (en S) (0725).....			p. 180			p. 240
09 - Sciences de la vie et de la terre (en S) (1293).....			p. 182			p. 242
10 - Sciences économiques et sociales (en ES) (1106) ...		p. 184			p. 244	
11 - Education physique et sportive (1068)	p. 188	p. 186	p. 190	p. 248	p. 246	p. 250
12 - Allemand langue vivante 1 (lv1-0001)	p. 194	p. 192	p. 196	p. 254	p. 252	p. 256
13 - Anglais langue vivante 1 (lv1-0002)	p. 200	p. 198	p. 202	p. 260	p. 258	p. 262

Introduction

Ce dossier a été préparé pour fournir des éléments de réponse à des demandes provenant, entre autres, de la direction de l'enseignement scolaire et de l'inspection générale de l'éducation nationale.

Il s'agit de la première étude publiée sur ce sujet par la direction de la programmation et du développement depuis 1995 (voir " Les notes des candidats aux épreuves du baccalauréat, session 1994", document de travail DT 417, DEP B5 / N. Robin / mars 1995). Ce document portait sur les séries générales et technologiques, mais seulement sur un champ partiel, limité aux seules académies pour lesquelles les résultats étaient disponibles à l'époque : 17 académies de France métropolitaine pour les séries générales et 23 académies pour les séries technologiques rénovées). Même si on retrouve ici une partie des résultats observés alors sur la session 1994, une comparaison directe n'est pas possible en raison de l'évolution de l'examen, avec la réforme de 1995 et les modifications successives des programmes, des coefficients et du contenu des épreuves.

Les informations figurant dans le présent dossier proviennent de l'exploitation des données détaillées du baccalauréat général, qui sont recueillies dans la base OCEAN (Organisation des Concours et Examens Académiques et Nationaux) pour l'ensemble des sessions de juin et de septembre de l'année 2001. Un extrait de ces résultats fera l'objet d'une note d'information.

Les notes prises en compte sont celles obtenues au premier groupe d'épreuves. Pour les candidats qui doivent passer les épreuves du second groupe, ces notes du premier groupe ne sont pas celles qui déterminent l'admission. Il a cependant été jugé préférable de considérer uniquement les notes du premier groupe, qui fournissent une évaluation homogène des connaissances pour l'ensemble des candidats d'une même série.

Il est conseillé de se reporter à la partie Définitions, à la fin du texte, pour des précisions sur les principales notions évoquées dans ce dossier : baccalauréat général, session, séries et spécialités, âge, catégorie socioprofessionnelle des parents, présentés, admis, groupes d'épreuves, taux de réussite, mentions, moyenne, écart-type, notes, épreuves et matières, principales épreuves.

Pour en savoir plus sur les résultats du baccalauréat 2001, on pourra se reporter aux publications suivantes :

Dans la série des *Tableaux statistiques* :

Résultats définitifs du baccalauréat général en 2001 (TS n° 6832, mars 2002)
Résultats définitifs du baccalauréat technologique en 2001, (TS n° 6833, mars 2002)
Résultats définitifs du baccalauréat professionnel en 2001, (TS n° 6834, mars 2002)

Dans la série des *Notes d'information* (accessibles en ligne sur <http://www.education.gouv.fr/dpd>, rubrique Les notes d'information) :

Le baccalauréat, session 2001, résultats définitifs (NI n° 02.22, avril 2002)
Le baccalauréat professionnel, session 2001 (NI n° 02.37, juillet 2002)

Par ailleurs, des informations utiles sur l'examen du baccalauréat sont rassemblées sur le site du ministère à l'adresse suivante : <http://www.education.gouv.fr/sec/baccalaureat/info.htm>

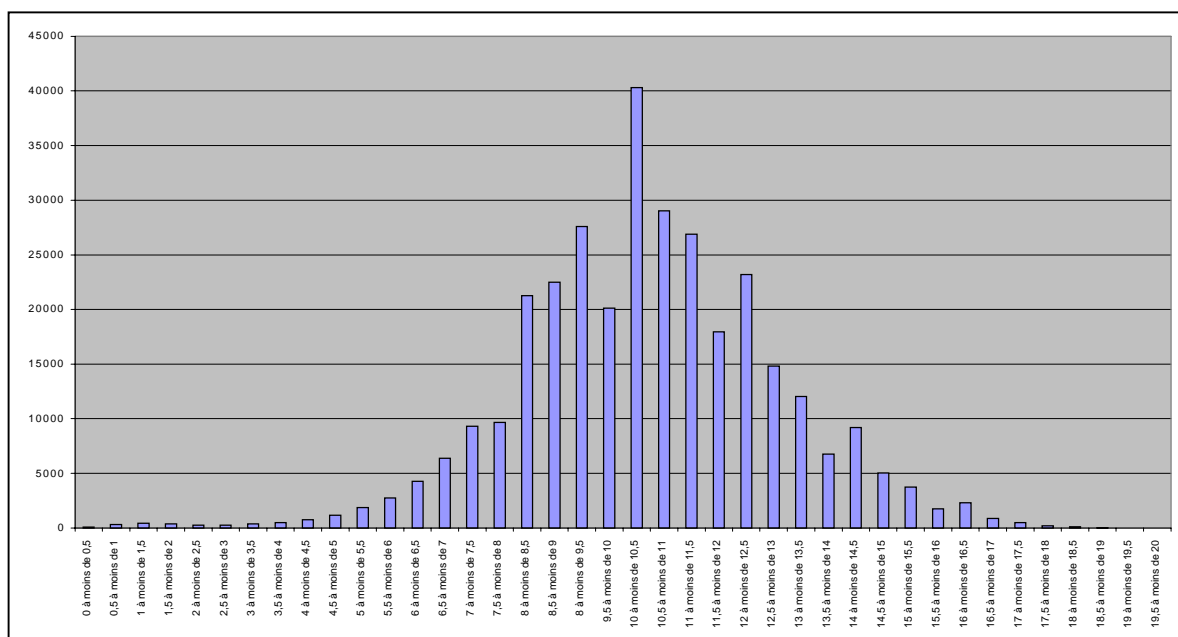
Les notes des candidats aux épreuves du baccalauréat général

Ce dossier est essentiellement consacré à l'étude des notes au premier groupe concernant les principales épreuves du baccalauréat général. La moyenne générale à l'ensemble des épreuves du premier groupe, qui détermine l'admission et les mentions, ne sera étudiée ici que brièvement.

La répartition selon cette moyenne, représentée par demi-point, a l'allure générale d'une distribution approximativement gaussienne (courbe en cloche), mais avec des irrégularités significatives : dans les tranches de demi-point juste avant les seuils de 8, 10, 12, 14 et 16 qui déterminent l'admission au second groupe d'épreuves, ou la réussite dès le premier groupe avec ou sans mention, les effectifs sont moins nombreux que dans la tranche suivante (graphique 1 ci-dessous). Il semble que ceci corresponde à des cas où des révisions de notes, lors des délibérations finales des jurys, qui ont permis le passage du seuil pour des candidats qui en étaient proches. Ce profil spécifique ne se retrouve pas dans toutes les académies, la saisie du résultat final après délibération n'ayant pas pu, pour des raisons techniques et par manque de temps, être effectuée dans le fichier utilisé pour les statistiques du baccalauréat. Ceci ne permet pas d'effectuer des comparaisons précises entre académies ; on a cependant fait le choix de présenter en annexe les résultats académiques tels qu'ils ont été renseignés dans le fichier du baccalauréat 2001.

La moyenne générale des notes n'est pas directement saisie dans le fichier du baccalauréat ; elle résulte bien d'un calcul (moyenne arithmétique des notes aux épreuves pondérées par leurs coefficients). Ce sont donc les épreuves elles-mêmes qu'il est intéressant de considérer, et c'est ce qui sera fait dans la suite de ce dossier.

**Graphique 1 – Répartition des candidats au baccalauréat général 2001
suivant leur moyenne générale au premier groupe d'épreuves**



Dans la plupart des tableaux, on a considéré les "principales épreuves" en se limitant aux 11 épreuves suivantes :

Français écrit,
Français oral,
Histoire et géographie,
Mathématiques,
Philosophie,

Enseignement scientifique (en L),
Lettres (en L),
Physique - chimie (en S),
Sciences de la vie et de la terre (en S),
Sciences économiques et sociales (en ES),

Education physique et sportive

Dans certains des tableaux à la fin de ce document, on a aussi retenu trois épreuves de langues :

Allemand langue vivante 1
Anglais langue vivante 1
Espagnol langue vivante 2

(on n'a pas retenu Espagnol langue vivante 1, qui concerne beaucoup moins de candidats, voir tableau 5 sur les effectifs des candidats dans les principales épreuves de langues).

Les critères qui ont conduit au choix de ces épreuves sont explicités dans le chapitre Définitions à la fin du texte. Enfin, dans un petit nombre de tableaux en pages suivantes, des résultats ont été fournis aussi pour les épreuves suivantes :

Technologie industrielle (en S)
Technologie industrielle partie écrite (en S)
Technologie industrielle partie pratique (en S)

Arts (en L)
Arts partie écrite (en L)
Arts partie pratique ou orale (en L)
Latin (en L)
Grec ancien (en L)

Biologie - écologie (en S)
Biologie - écologie partie écrite (en S)
Biologie - écologie partie pratique (en S)
Biologie - écologie - agronomie (en S)

Mathématiques appliquées à l'économie et aux sciences sociales (en ES)

1 - Environ un point d'écart entre les moyennes en français écrit et en philosophie

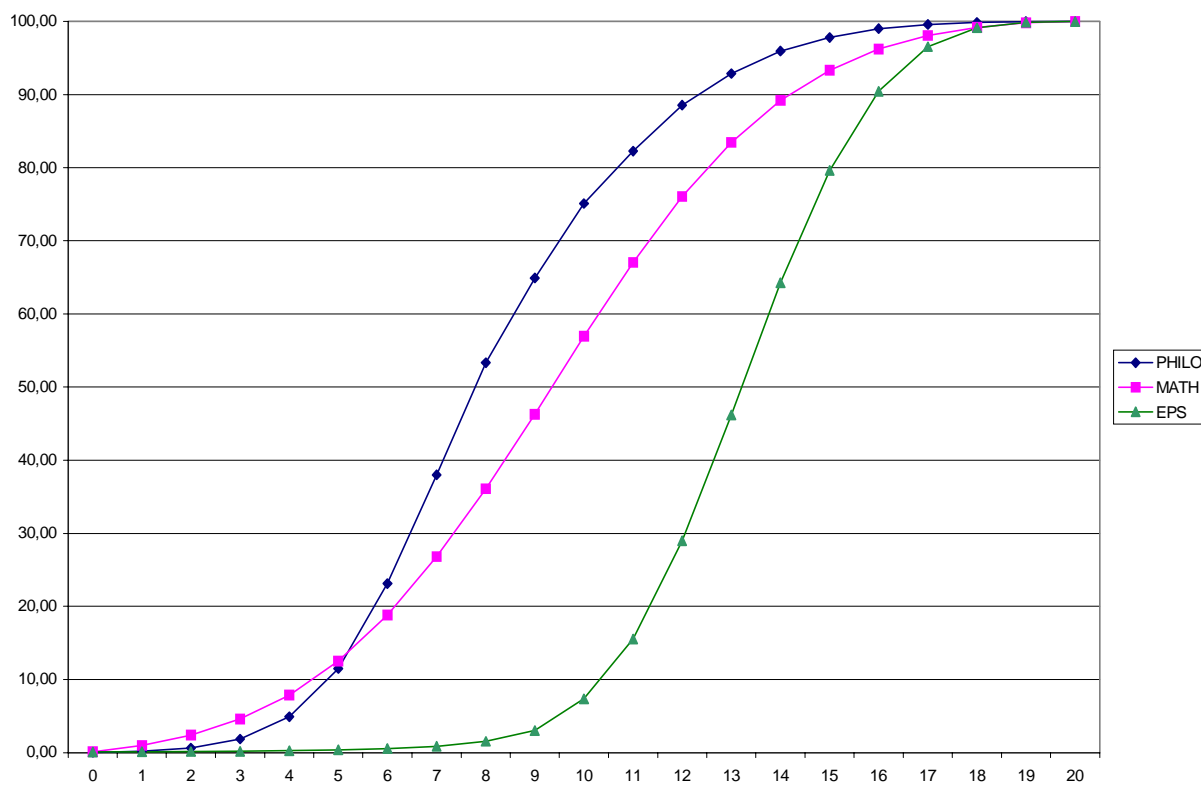
Quatre épreuves sont communes aux trois séries économique et sociale (ES), littéraire (L) et scientifique (S) du baccalauréat général : les deux épreuves de français (français écrit et français oral), l'histoire-géographie et la philosophie, qui concernent à peu près tous les candidats (tableau 1).

Sur l'ensemble des séries, c'est en philosophie que les élèves obtiennent les moins bonnes notes : 8,71 sur 20 en moyenne. En philosophie, un candidat sur quatre a une note inférieure ou égale à 6, et seulement un candidat sur quatre a une note supérieure ou égale à 11. La moyenne des notes en philosophie est plus basse qu'en français écrit, avec un écart de l'ordre d'un point. C'est en effet entre 9,5 et 10 que se situent les notes moyennes en français écrit, histoire et géographie, mathématiques. L'épreuve de mathématiques se distingue par une plus grande dispersion des notes (graphique 2, tableau 3).

En physique-chimie et à l'épreuve orale de français, la moyenne est comprise entre 11 et 11,5, avec une plus grande dispersion pour la physique-chimie (3,75 points). Le meilleur résultat est enregistré pour l'éducation physique et sportive avec une moyenne de 13,65 et une faible dispersion. De façon générale, les moyennes sont nettement plus élevées dans les épreuves orales ou évaluées par un contrôle en cours de formation, ce qui est le cas de l'éducation physique et sportive, que dans les épreuves écrites.

Graphique 2 – Répartition cumulée des notes des candidats au baccalauréat général 2001 en philosophie, mathématiques et éducation physique et sportive

(il s'agit de la proportion des candidats dont la note est inférieure ou égale à une valeur donnée, de 0 à 20)



Entre les trois séries L, ES et S, les notes moyennes ne diffèrent pas beaucoup, sauf en éducation physique et sportive et en mathématiques. En ce qui concerne les mathématiques, on ne peut pas comparer les résultats des trois séries L, ES et S en raison, entre autres, des différences de programme. Sur les trois séries du baccalauréat général, ce sont les candidats de la série ES qui obtiennent la meilleure moyenne en histoire-géographie, ceux de la série L en philosophie et français écrit et ceux de la série S en français oral.

Les moyennes des notes sont généralement assez élevées aussi dans d'autres épreuves spécifiques à certaines séries. Il n'y a guère que dans l'épreuve de Lettres (de la série L) que cette moyenne est inférieure à 10 (tableau 4).

Parmi les principales épreuves de langues, les moyennes sont presque toujours supérieures à 10, mais il y a une exception pour l'Anglais langue vivante 1 (tableau 5).

Les répartitions détaillées des notes de 0 à 20 pour les 13 principales épreuves sont présentées en annexe. Les notes extrêmes 0 et 20 ne sont attribuées que très rarement (seulement quelques dizaines de candidats sur des dizaines ou centaines de milliers). Par exemple en Mathématiques, sur 269 087 candidats, 305 ont eu la note 0 et 518 ont eu la note 20. Il n'y a guère qu'en Enseignement scientifique, qui concerne 68 554 candidats de la série L, qu'il y a un nombre non négligeable de notes 20 (3 711, soit 5,4 % des candidats).

Dans les matières "littéraires" (philosophie, français écrit, français oral, histoire et géographie), c'est en série L, et surtout dans les spécialités Latin et Grec ancien, ainsi qu'en série S, spécialités Mathématiques et Physique-chimie, que les moyennes sont les plus élevées.

Au sein de la série S, les notes moyennes en Mathématiques sont plus en Technologie (10,67), et surtout Technologie spécialité technologie, qu'en sciences de la vie et de la terre (10,28) et en biologie-écologie (8,92). En Physique-chimie, les candidats dans les spécialités de sciences de la vie et de la terre et de technologie obtiennent de meilleurs résultats que ceux de biologie-écologie. A l'épreuve de Sciences de la vie et de la terre, qui concerne uniquement les candidats de SVT, la moyenne est un peu plus élevée pour les candidats de la spécialité mathématiques (10,80) que pour ceux des spécialités sciences de la vie et de la terre (10,39) et physique-chimie (10,38).

Pour l'épreuve de sciences économiques et sociales, qui s'adresse aux candidats de la série ES, ce sont ceux des spécialités sciences économiques (10,19) et mathématiques (10,13) qui se détachent légèrement.

En éducation physique et sportive, la moyenne est plus élevée en série S (14,09) qu'en ES (13,53) et en L (12,74), mais ces écarts ne peuvent être interprétés sans tenir compte de l'inégale répartition par sexe dans ces trois séries (voir plus loin, tableau 9). En fait, en considérant séparément les résultats des garçons et des filles, les écarts entre les trois séries demeurent, même s'ils sont d'amplitude un peu plus réduite : respectivement dans les séries S, ES et L, les moyennes sont pour les filles 13,60, 13,12 et 12,61 et pour les garçons 14,44, 14,19 et 13,29.

Pour l'allemand langue vivante 1 comme pour l'anglais langue vivante 1, ce sont dans les spécialités "avec langue renforcée" des séries L – Arts, L – Langues et ES que les moyennes sont les plus élevées. Pour l'espagnol langue vivante 2, les candidats des séries ES obtiennent globalement de meilleurs résultats que ceux des séries L.

Tableau 1 - Effectifs des présentés par série

	L	ES	S	Total
01 - Français écrit (1040)	69 585	97 737	160 841	328 163
02 - Français oral (1041)	69 515	97 656	160 705	327 876
03 - Histoire et géographie (0467)	68 397	96 710	159 359	324 466
04 - Mathématiques (0466)	13 457	96 318	159 312	269 087
05 - Philosophie (1042)	68 415	96 508	159 171	324 094
06 - Enseignement scientifique (en L) (1345)	68 554	0	0	68 554
07 - Lettres (en L) (1344)	68 340	0	0	68 340
08 - Physique - chimie (en S) (0725)	0	0	159 403	159 403
09 - Sciences de la vie et de la terre (en S) (1293)	0	0	145 476	145 476
10 - Sciences économiques et sociales (en ES) (1106)	0	96 196	0	96 196
11 - Education physique et sportive (1068)	62 591	92 448	154 320	309 359

Tableau 2 - Moyenne des notes

	L	ES	S	Total
01 - Français écrit (1040)	9,75	9,47	9,71	9,65
02 - Français oral (1041)	11,45	11,29	11,56	11,46
03 - Histoire et géographie (0467)	9,51	9,90	9,78	9,76
04 - Mathématiques (0466)	8,93	9,21	10,30	9,84
05 - Philosophie (1042)	9,09	8,68	8,56	8,71
06 - Enseignement scientifique (en L) (1345)	14,20	-	-	14,20
07 - Lettres (en L) (1344)	9,63	-	-	9,63
08 - Physique - chimie (en S) (0725)	-	-	11,11	11,11
09 - Sciences de la vie et de la terre (en S) (1293)	-	-	10,52	10,52
10 - Sciences économiques et sociales (en ES) (1106)	-	10,12	-	10,12
11 - Education physique et sportive (1068)	12,74	13,53	14,09	13,65

Tableau 3 - Ecart-type des notes

	L	ES	S	Total
01 - Français écrit (1040)	2,84	2,69	2,93	2,84
02 - Français oral (1041)	2,99	2,90	3,05	3,00
03 - Histoire et géographie (0467)	3,22	3,05	3,16	3,14
04 - Mathématiques (0466)	4,55	3,61	3,62	3,71
05 - Philosophie (1042)	2,95	2,77	3,05	2,95
06 - Enseignement scientifique (en L) (1345)	3,96	-	-	3,96
07 - Lettres (en L) (1344)	3,14	-	-	3,14
08 - Physique - chimie (en S) (0725)	-	-	3,75	3,75
09 - Sciences de la vie et de la terre (en S) (1293)	-	-	3,74	3,74
10 - Sciences économiques et sociales (en ES) (1106)	-	3,03	-	3,03
11 - Education physique et sportive (1068)	2,32	2,22	2,17	2,27

Tableau 4 - Effectif, moyenne et écart type des principales épreuves (sauf langues vivantes)

	Effectif	Moyenne	Ecart-type
1040 FRANCAIS ECRIT	328 163	9,65	2,84
1041 FRANCAIS ORAL	327 876	11,46	3,00
0467 HISTOIRE ET GEOGRAPHIE	324 466	9,76	3,14
0466 MATHEMATIQUES	269 087	9,84	3,71
1042 PHILOSOPHIE	324 094	8,71	2,95
1345 ENSEIGNEMENT SCIENTIFIQUE	68 554	14,20	3,96
1344 LETTRES	68 340	9,63	3,14
0725 PHYSIQUE-CHIMIE	159 403	11,11	3,75
1293 SC. DE LA VIE ET DE LA TERRE	145 476	10,52	3,74
1106 SCIENCES ECONOMIQUES-SOCIALES	96 196	10,12	3,03
1068 EDUCATION PHYSIQUE ET SPORTIVE	309 359	13,65	2,27
1298 TECHNOLOGIE INDUSTRIELLE	12 129	12,26	3,07
1387 TECHNO IND PARTIE ECRITE	12 028	11,33	3,59
1388 TECHNO IND PARTIE PRATIQUE	12 016	13,19	3,04
1620 ARTS	11 655	12,66	2,64
1682 ART PARTIE ECRITE	11 283	11,61	3,12
1683 ART PARTIE PRATIQUE OU ORALE	11 255	13,28	3,29
0005 LATIN	2 249	11,11	3,21
0096 GREC ANCIEN	376	11,33	3,61
1297 BIOLOGIE - ECOLOGIE	1 774	11,93	2,27
1389 BIOLOGIE ECOLOGIE PAR ECRITE	1 747	11,02	2,76
1390 BIOLOGIE ECOLOGIE PAR PRATIQU	1 748	12,73	2,42
1617 BIOLOGIE-ECOLOGIE-AGRONOMIE	1 723	11,71	2,88
1341 MATHS APPLIQUEES ECO. SC. SOC.	274	10,84	3,88

**Tableau 5 - Effectif, moyenne et écart type
des principales épreuves de langues**

	Effectif	Moyenne	Ecart- type
LANGUE RENFORCEE			
Ir-0201 ALLEMAND RENFORCE	2 857	13,77	3,29
Ir-0202 ANGLAIS RENFORCE	37 793	11,85	3,00
Ir-0207 ESPAGNOL RENFORCE	2 476	12,84	3,17
Ir-0208 ITALIEN RENFORCE	517	13,73	3,11
Ir-0209 RUSSE RENFORCE	62	15,89	3,99
Ir-0210 PORTUGAIS RENFORCE	159	16,16	1,83
Ir-0212 CHINOIS RENFORCE	3	17,00	2,00
LANGUE VIVANTE 1			
Iv1-0001 ALLEMAND	43 057	10,94	3,70
Iv1-0002 ANGLAIS	268 038	9,37	3,68
Iv1-0007 ESPAGNOL	8 365	10,79	3,44
Iv1-0008 ITALIEN	2 080	12,05	3,16
Iv1-0009 RUSSE	459	11,83	4,37
Iv1-0010 PORTUGAIS	512	14,14	2,71
Iv1-0012 CHINOIS	46	17,35	2,59
LANGUE VIVANTE 2 OU LATIN			
Iv2-0001 ALLEMAND	37 830	10,87	3,60
Iv2-0002 ANGLAIS	25 951	10,49	3,37
Iv3-0005 LATIN	291	12,47	3,70
Iv2-0007 ESPAGNOL	89 695	11,14	3,12
Iv2-0008 ITALIEN	7 601	12,04	3,11
Iv2-0009 RUSSE	450	12,57	3,78
Iv2-0010 PORTUGAIS	330	14,11	3,30
Iv2-0012 CHINOIS	95	13,65	4,33
LANGUE VIVANTE 3			
Iv3-0001 ALLEMAND	1 820	12,74	3,04
Iv3-0002 ANGLAIS	124	11,54	3,35
Iv3-0007 ESPAGNOL	5 317	12,59	3,02
Iv3-0008 ITALIEN	9 826	12,59	2,75
Iv3-0009 RUSSE	1 013	13,38	2,88
Iv3-0010 PORTUGAIS	1 001	14,47	2,67
Iv3-0012 CHINOIS	299	13,33	2,75

**Tableau 6 - Moyenne des principales épreuves
(sauf langues vivantes) par série**

	L	ES	S	Total
1040 FRANCAIS ECRIT	9,75	9,47	9,71	9,65
1041 FRANCAIS ORAL	11,45	11,29	11,56	11,46
0467 HISTOIRE ET GEOGRAPHIE	9,51	9,90	9,78	9,76
0466 MATHEMATIQUES	8,93	9,21	10,30	9,84
1042 PHILOSOPHIE	9,09	8,68	8,56	8,71
1345 ENSEIGNEMENT SCIENTIFIQUE	14,20			14,20
1344 LETTRES	9,63			9,63
0725 PHYSIQUE-CHIMIE			11,11	11,11
1293 SC. DE LA VIE ET DE LA TERRE			10,52	10,52
1106 SCIENCES ECONOMIQUES-SOCIALES		10,12		10,12
1068 EDUCATION PHYSIQUE ET SPORTIVE	12,74	13,53	14,09	13,65
1298 TECHNOLOGIE INDUSTRIELLE			12,26	12,26
1387 TECHNO IND PARTIE ECRITE			11,33	11,33
1388 TECHNO IND PARTIE PRATIQUE			13,19	13,19
1620 ARTS	12,66			12,66
1682 ART PARTIE ECRITE	11,61			11,61
1683 ART PARTIE PRATIQUE OU ORALE	13,28			13,28
0005 LATIN	11,11			11,11
0096 GREC ANCIEN	11,33			11,33
1297 BIOLOGIE - ECOLOGIE			11,93	11,93
1390 BIOLOGIE ECOLOGIE PAR PRATIQU			12,73	12,73
1389 BIOLOGIE ECOLOGIE PAR ECRITE			11,02	11,02
1617 BIOLOGIE-ECOLOGIE-AGRONOMIE			11,71	11,71
1341 MATHS APPLIQUEES ECO. SC. SOC.		10,84		10,84

**Tableau 7 - Moyenne des principales
épreuves de langues par série**

	L	ES	S	Total
LANGUE RENFORCEE				
Ir-0201 ALLEMAND RENFORCE	13,78	13,76		13,77
Ir-0202 ANGLAIS RENFORCE	11,89	11,82		11,85
Ir-0207 ESPAGNOL RENFORCE	12,71	13,08		12,84
Ir-0208 ITALIEN RENFORCE	13,78	13,59		13,73
Ir-0209 RUSSE RENFORCE	15,76	16,08		15,89
Ir-0210 PORTUGAIS RENFORCE	16,27	16,04		16,16
Ir-0212 CHINOIS RENFORCE	17,00	17,00		17,00
LANGUE VIVANTE 1				
Iv1-0001 ALLEMAND	11,33	10,28	11,14	10,94
Iv1-0002 ANGLAIS	9,58	9,15	9,43	9,37
Iv1-0007 ESPAGNOL	11,05	10,85	10,56	10,79
Iv1-0008 ITALIEN	12,53	12,01	11,72	12,05
Iv1-0009 RUSSE	11,79	11,53	12,01	11,83
Iv1-0010 PORTUGAIS	13,84	14,77	13,94	14,14
Iv1-0012 CHINOIS	14,67	16,17	17,76	17,35
LANGUE VIVANTE 2 OU LATIN				
Iv2-0001 ALLEMAND	10,39	11,18		10,87
Iv2-0002 ANGLAIS	9,73	11,14		10,49
Iv3-0005 LATIN	11,67	13,89		12,47
Iv2-0007 ESPAGNOL	10,68	11,43		11,14
Iv2-0008 ITALIEN	12,12	11,97		12,04
Iv2-0009 RUSSE	11,71	13,34		12,57
Iv2-0010 PORTUGAIS	13,05	15,02		14,11
Iv2-0012 CHINOIS	10,91	15,11		13,65
LANGUE VIVANTE 3				
Iv3-0001 ALLEMAND	12,72	12,96		12,74
Iv3-0002 ANGLAIS	11,47	11,81		11,54
Iv3-0007 ESPAGNOL	12,56	12,79		12,59
Iv3-0008 ITALIEN	12,59	12,57		12,59
Iv3-0009 RUSSE	13,40	13,19		13,38
Iv3-0010 PORTUGAIS	14,37	15,48		14,47
Iv3-0012 CHINOIS	13,28	13,64		13,33

2 - Dans la plupart des épreuves, la moyenne des filles est plus élevée que celle des garçons

La série S représente près de la moitié de l'ensemble : sur 100 candidats au baccalauréat général, 49 sont inscrits en série S, 30 en ES et 21 en L (tableau 8).

La proportion de filles varie beaucoup selon les séries : majoritaires en série ES (63 %) et surtout en série L (82 %), elles sont moins nombreuses que les garçons (43 %) en série S.

Leur taux de réussite est supérieur d'environ 5 points à celui des garçons, et cet écart est plus important en série L qu'en série S.

Tableau 8 - Répartition des présentés et taux de réussite par série et sexe

	L	ES	S	Total
Nombre de présentés				
Filles	56 676	61 070	68 850	186 596
Garçons	12 231	35 974	91 250	139 455
Ensemble	68 907	97 044	160 100	326 051
Part de chaque sexe (%)				
Filles	82,2	62,9	43,0	57,2
Garçons	17,8	37,1	57,0	42,8
Ensemble	100,0	100,0	100,0	100,0
Part de chaque série (%)				
Filles	30,4	32,7	36,9	100,0
Garçons	8,8	25,8	65,4	100,0
Ensemble	21,1	29,8	49,1	100,0
Taux de réussite (%)				
Filles	83,0	79,8	81,9	81,6
Garçons	77,0	74,4	77,0	76,4
Ensemble	82,2	77,8	79,1	79,4
Ecart F - G	6,1	5,4	4,9	5,1

Les notes des filles dans les différentes matières sont généralement meilleures que celles des garçons (tableau 9). En français, leur moyenne dépasse celle des garçons à l'épreuve orale plus encore qu'à l'épreuve écrite. L'écart le plus important apparaît sur les mathématiques en série L, le français oral en série ES, le français écrit et la philosophie en série S.

Il y a cependant des exceptions. En histoire et géographie, les filles n'ont une moyenne supérieure à celle des garçons qu'en série S. En mathématiques, alors qu'elles ont près d'un point d'avance en série L, ce sont les garçons qui ont les meilleurs résultats en série S. En éducation physique et sportive, la moyenne des garçons est supérieure à celle des filles dans les trois séries du baccalauréat général.

Il s'agit ici de résultats nationaux ; le constat est à nuancer selon les académies (voir plus loin).

Tableau 9 - Moyenne des notes aux principales épreuves par série et sexe

	Filles				Garçons			
	L	ES	S	Total	L	ES	S	Total
01 - Français écrit (1040)	9,79	9,60	10,21	9,88	9,60	9,26	9,34	9,34
02 - Français oral (1041)	11,52	11,57	12,20	11,79	11,15	10,80	11,08	11,01
03 - Histoire et géographie (0467)	9,50	9,85	9,99	9,79	9,57	9,98	9,63	9,71
04 - Mathématiques (0466)	9,11	9,42	10,14	9,75	8,12	8,86	10,41	9,94
05 - Philosophie (1042)	9,13	8,83	9,09	9,02	8,91	8,41	8,15	8,28
06 - Enseignement scientifique (en L) (1345)	14,22	-	-	14,22	14,09	-	-	14,09
07 - Lettres (en L) (1344)	9,75	-	-	9,75	9,07	-	-	9,07
08 - Physique - chimie (en S) (0725)	-	-	11,13	11,13	-	-	11,09	11,09
09 - Sciences de la vie et de la terre (en S) (1293)	-	-	10,85	10,85	-	-	10,24	10,24
10 - Sc. économiques et sociales (en ES) (1106)	-	10,14	-	10,14	-	10,09	-	10,09
11 - Education physique et sportive (1068)	12,61	13,12	13,60	13,15	13,29	14,19	14,44	14,28

	Ensemble				Ecart Filles - Garçons			
	L	ES	S	Total	L	ES	S	Total
01 - Français écrit (1040)	9,75	9,47	9,71	9,65	0,19	0,34	0,87	0,54
02 - Français oral (1041)	11,45	11,29	11,56	11,46	0,37	0,77	1,12	0,78
03 - Histoire et géographie (0467)	9,51	9,90	9,78	9,76	-0,07	-0,13	0,36	0,08
04 - Mathématiques (0466)	8,93	9,21	10,30	9,84	0,99	0,56	-0,27	-0,19
05 - Philosophie (1042)	9,09	8,68	8,56	8,71	0,22	0,42	0,94	0,74
06 - Enseignement scientifique (en L) (1345)	14,20	-	-	14,20	0,13	-	-	0,13
07 - Lettres (en L) (1344)	9,63	-	-	9,63	0,68	-	-	0,68
08 - Physique - chimie (en S) (0725)	-	-	11,11	11,11	-	-	0,04	0,04
09 - Sciences de la vie et de la terre (en S) (1293)	-	-	10,52	10,52	-	-	0,61	0,61
10 - Sc. économiques et sociales (en ES) (1106)	-	10,12	-	10,12	-	0,05	,	0,05
11 - Education physique et sportive (1068)	12,74	13,53	14,09	13,65	-0,68	-1,07	-0,84	-1,13

**Tableau 10 - Moyenne des principales épreuves
(sauf langues vivantes) par sexe**

	Filles	Garçons	Ensemble	Ecart F - G
1040 FRANCAIS ECRIT	9,88	9,34	9,65	0,54
1041 FRANCAIS ORAL	11,79	11,01	11,46	0,78
0467 HISTOIRE ET GEOGRAPHIE	9,79	9,71	9,76	0,08
0466 MATHEMATIQUES	9,75	9,94	9,84	-0,19
1042 PHILOSOPHIE	9,02	8,28	8,71	0,74
1345 ENSEIGNEMENT SCIENTIFIQUE	14,22	14,09	14,20	0,13
1344 LETTRES	9,75	9,07	9,63	0,68
0725 PHYSIQUE-CHIMIE	11,13	11,09	11,11	0,04
1293 SC. DE LA VIE ET DE LA TERRE	10,85	10,24	10,52	0,61
1106 SCIENCES ECONOMIQUES-SOCIALES	10,14	10,09	10,12	0,05
1068 EDUCATION PHYSIQUE ET SPORTIVE	13,15	14,28	13,65	-1,13
1298 TECHNOLOGIE INDUSTRIELLE	10,95	12,40	12,26	-1,45
1387 TECHNO IND PARTIE ECRITE	9,52	11,51	11,33	-1,99
1388 TECHNO IND PARTIE PRATIQUE	12,86	13,22	13,19	-0,36
1620 ARTS	12,69	12,56	12,66	0,13
1682 ART PARTIE ECRITE	11,67	11,40	11,61	0,27
1683 ART PARTIE PRATIQUE OU ORALE	13,26	13,34	13,28	-0,08
0005 LATIN	11,17	10,82	11,11	0,35
0096 GREC ANCIEN	11,50	10,51	11,33	0,99
1297 BIOLOGIE - ECOLOGIE	11,89	11,95	11,93	-0,06
1389 BIOLOGIE ECOLOGIE PAR ECRITE	10,92	11,08	11,02	-0,16
1390 BIOLOGIE ECOLOGIE PAR PRATIQU	12,92	12,63	12,73	0,29
1617 BIOLOGIE-ECOLOGIE-AGRONOMIE	11,97	11,57	11,71	0,40
1341 MATHS APPLIQUEES ECO. SC. SOC.	10,86	10,79	10,84	0,07

**Tableau 11 - Moyenne des principales
épreuves de langues par sexe**

	Filles	Garçons	Ensemble	Ecart F - G
LANGUE RENFORCEE				
lr-0201 ALLEMAND RENFORCE	13,87	13,37	13,77	0,50
lr-0202 ANGLAIS RENFORCE	11,97	11,55	11,85	0,42
lr-0207 ESPAGNOL RENFORCE	12,81	12,94	12,84	-0,13
lr-0208 ITALIEN RENFORCE	13,75	13,66	13,73	0,09
lr-0209 RUSSE RENFORCE	15,98	15,54	15,89	0,44
lr-0210 PORTUGAIS RENFORCE	16,15	16,18	16,16	-0,03
lr-0212 CHINOIS RENFORCE	16,00	19,00	17,00	-3,00
LANGUE VIVANTE 1				
lv1-0001 ALLEMAND	11,32	10,38	10,94	0,94
lv1-0002 ANGLAIS	9,71	8,94	9,37	0,77
lv1-0007 ESPAGNOL	10,94	10,47	10,79	0,47
lv1-0008 ITALIEN	12,39	11,34	12,05	1,05
lv1-0009 RUSSE	12,22	11,30	11,83	0,92
lv1-0010 PORTUGAIS	14,15	14,12	14,14	0,03
lv1-0012 CHINOIS	16,65	18,04	17,35	-1,39
LANGUE VIVANTE 2 OU LATIN				
lv2-0001 ALLEMAND	11,23	10,02	10,87	1,21
lv2-0002 ANGLAIS	10,47	10,54	10,49	-0,07
lv3-0005 LATIN	12,85	11,31	12,47	1,54
lv2-0007 ESPAGNOL	11,38	10,55	11,14	0,83
lv2-0008 ITALIEN	12,31	11,34	12,04	0,97
lv2-0009 RUSSE	12,84	12,12	12,57	0,72
lv2-0010 PORTUGAIS	14,21	13,87	14,11	0,34
lv2-0012 CHINOIS	13,81	13,36	13,65	0,45
LANGUE VIVANTE 3				
lv3-0001 ALLEMAND	12,80	12,27	12,74	0,53
lv3-0002 ANGLAIS	11,49	11,69	11,54	-0,20
lv3-0007 ESPAGNOL	12,67	11,94	12,59	0,73
lv3-0008 ITALIEN	12,68	11,95	12,59	0,73
lv3-0009 RUSSE	13,45	12,95	13,38	0,50
lv3-0010 PORTUGAIS	14,53	14,06	14,47	0,47
lv3-0012 CHINOIS	13,44	12,60	13,33	0,84

3 - Les élèves plus âgés ont de moins bons résultats

Le succès à l'examen est fortement lié à l'âge : c'est pour les candidats les plus jeunes que le taux de la réussite est le plus élevé (tableau 12).

Tableau 12 - Répartition des présentés et taux de réussite par série et âge

	L	ES	S	Total
Nombre de présentés				
17 ans ou moins	2 576	3 020	10 780	16 376
18 ans	36 334	51 273	90 914	178 521
19 ans	19 400	29 715	39 011	88 126
20 ans	7 473	10 125	14 399	31 997
21 ans	2 100	2 176	3 631	7 907
22 ans	520	469	818	1 807
23 ans ou plus	504	266	547	1 317
Ensemble	68 907	97 044	160 100	326 051
Part de chaque âge (%)				
17 ans ou moins	3,7	3,1	6,7	5,0
18 ans	52,7	52,8	56,8	54,8
19 ans	28,2	30,6	24,4	27,0
20 ans	10,8	10,4	9,0	9,8
21 ans	3,0	2,2	2,3	2,4
22 ans	0,8	0,5	0,5	0,6
23 ans ou plus	0,7	0,3	0,3	0,4
Ensemble	100,0	100,0	100,0	100,0
Part de chaque série (%)				
17 ans ou moins	15,7	18,4	65,8	100,0
18 ans	20,4	28,7	50,9	100,0
19 ans	22,0	33,7	44,3	100,0
20 ans	23,4	31,6	45,0	100,0
21 ans	26,6	27,5	45,9	100,0
22 ans	28,8	26,0	45,3	100,0
23 ans ou plus	38,3	20,2	41,5	100,0
Ensemble	21,1	29,8	49,1	100,0
Taux de réussite (%)				
17 ans ou moins	94,3	92,1	94,1	93,8
18 ans	90,4	84,8	86,6	86,8
19 ans	76,4	71,1	67,4	70,6
20 ans	66,9	65,0	62,8	64,4
21 ans	55,9	56,3	54,4	55,3
22 ans	47,1	42,6	42,2	43,7
23 ans ou plus	34,5	26,3	22,5	27,9
Ensemble	82,2	77,8	79,1	79,4

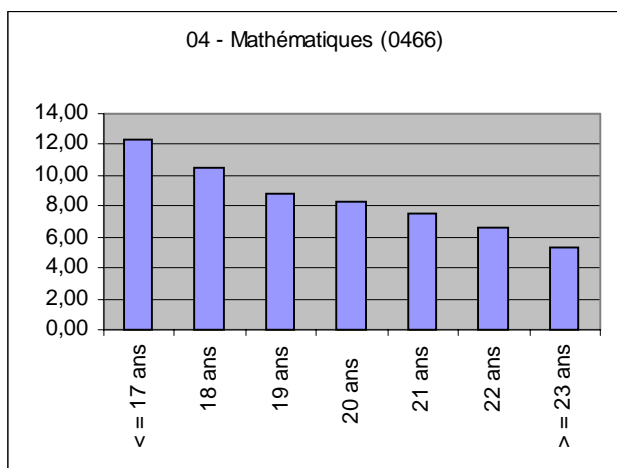
Dans presque toutes les matières, un âge élevé est un facteur défavorable (graphiques ci-dessous).

Cet effet est particulièrement fort en mathématiques et en physique (graphiques 3 et 4), alors qu'il est moins important dans les matières « littéraires », notamment la philosophie et l'histoire et géographie (graphiques 5 et 6 en page suivante), pour lesquelles il se pourrait que l'effet positif de la « maturité » compense en partie l'effet négatif du retard scolaire. En mathématiques, la moyenne est de 10,52 pour les candidats âgés de 18 ans et seulement de 6,64 pour ceux de 22 ans ; en philosophie, les écarts sont plus réduits, puisque ces moyennes sont respectivement 9,17 et 7,35. Ce n'est qu'en éducation physique et sportive que l'effet de l'âge est nettement plus limité : il y a moins d'un point d'écart entre la moyenne des candidats les plus jeunes et celle des plus âgés (graphique 7).

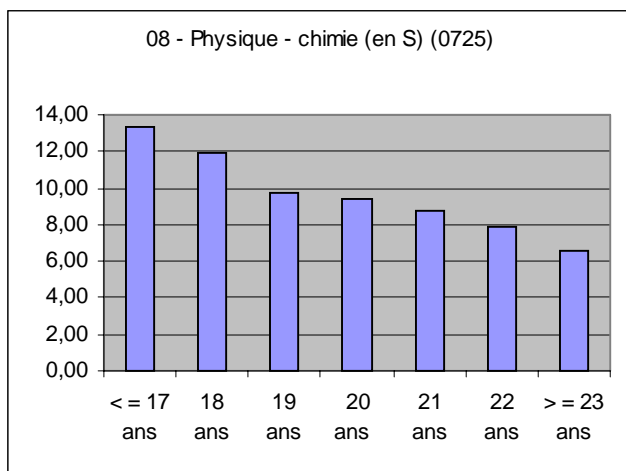
L'effet négatif de l'âge se retrouve dans toutes les séries, et parfois de façon accentuée (tableau 7). L'écart entre candidats « jeunes » et « âgés » est un peu plus important en série S qu'en série L en français écrit, français oral et en philosophie. Par exemple, en série S, la moyenne des élèves de 18 ans en français écrit est supérieure de 2,1 points à celle des élèves de 22 ans. Cet écart n'est que de 1,7 point en série L.

Graphiques 3 et 4 – Moyenne par matière selon l'âge (ensemble des candidats au baccalauréat général 2001)

Graphique 3 - Mathématiques

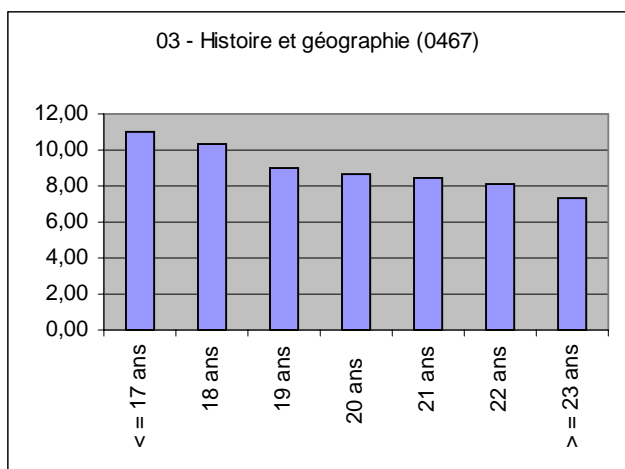


Graphique 4 - Physique - chimie

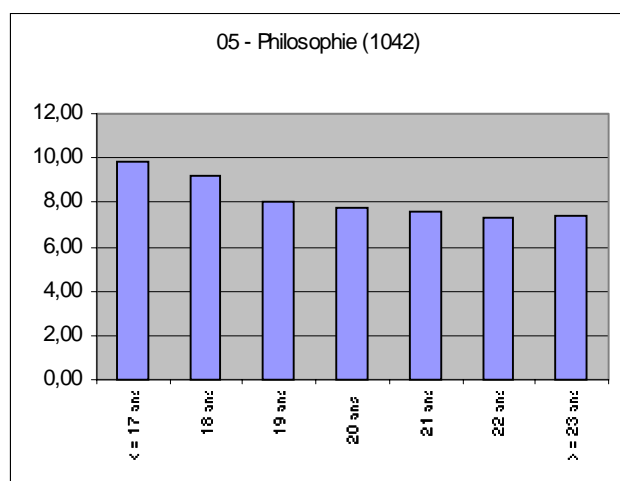


**Graphiques 5 à 7 – Moyenne par matière selon l'âge
(ensemble des candidats au baccalauréat général 2001)**

Graphique 5 – Histoire et géographie



Graphique 6 – Philosophie



Graphique 7 – Education physique et sportive

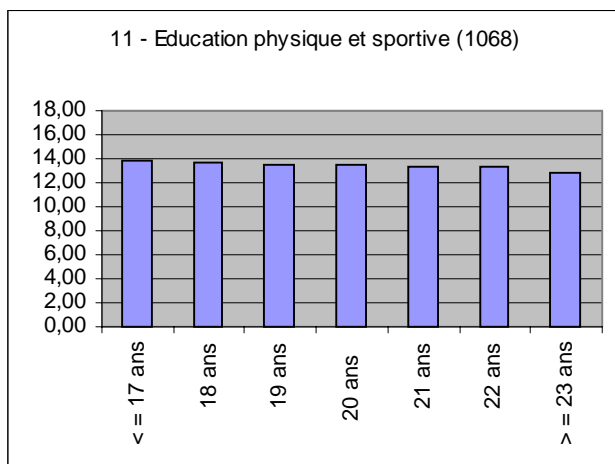


Tableau 13 - Moyenne des notes aux principales épreuves par série et âge

	17 ans ou moins				18 ans			
	L	ES	S	Total	L	ES	S	Total
01 - Français écrit (1040)	11,23	10,64	11,20	11,10	10,38	10,01	10,34	10,25
02 - Français oral (1041)	12,85	12,42	12,96	12,85	12,14	11,91	12,22	12,11
03 - Histoire et géographie (0467)	10,90	11,03	11,10	11,05	10,13	10,36	10,30	10,28
04 - Mathématiques (0466)	11,58	11,10	12,64	12,27	9,85	9,80	10,98	10,52
05 - Philosophie (1042)	10,39	9,57	9,76	9,83	9,61	9,07	9,06	9,17
06 - Enseignement scientifique (en L) (1345)	16,13	-	-	16,13	15,02	-	-	15,02
07 - Lettres (en L) (1344)	11,23	-	-	11,23	10,31	-	-	10,31
08 - Physique - chimie (en S) (0725)	-	-	13,29	13,29	-	-	11,87	11,87
09 - Sciences de la vie et de la terre (en S) (1293)	-	-	12,14	12,14	-	-	11,23	11,23
10 - Sc. économiques et sociales (en ES) (1106)	-	11,32	-	11,32	-	10,62	-	10,62
11 - Education physique et sportive (1068)	12,91	13,55	14,10	13,82	12,87	13,56	14,15	13,73

	19 ans				20 ans			
	L	ES	S	Total	L	ES	S	Total
01 - Français écrit (1040)	9,05	8,94	8,69	8,85	8,57	8,34	8,03	8,26
02 - Français oral (1041)	10,72	10,68	10,52	10,62	10,09	9,97	9,76	9,90
03 - Histoire et géographie (0467)	8,80	9,36	8,85	9,01	8,42	9,11	8,52	8,68
04 - Mathématiques (0466)	7,53	8,56	9,02	8,76	7,07	8,16	8,57	8,33
05 - Philosophie (1042)	8,48	8,23	7,67	8,04	8,20	7,97	7,32	7,73
06 - Enseignement scientifique (en L) (1345)	13,48	-	-	13,48	12,62	-	-	12,62
07 - Lettres (en L) (1344)	8,93	-	-	8,93	8,36	-	-	8,36
08 - Physique - chimie (en S) (0725)	-	-	9,68	9,68	-	-	9,36	9,36
09 - Sciences de la vie et de la terre (en S) (1293)	-	-	9,22	9,22	-	-	8,90	8,90
10 - Sc. économiques et sociales (en ES) (1106)	-	9,58	-	9,58	-	9,18	-	9,18
11 - Education physique et sportive (1068)	12,59	13,50	14,03	13,55	12,49	13,52	13,99	13,51

Tableau 13 - Moyenne des notes aux principales épreuves par série et âge (suite)

	21 ans				22 ans			
	L	ES	S	Total	L	ES	S	Total
01 - Français écrit (1040)	8,51	8,35	8,04	8,25	8,68	8,35	8,22	8,39
02 - Français oral (1041)	10,07	9,96	9,87	9,95	10,45	10,06	10,20	10,24
03 - Histoire et géographie (0467)	8,20	8,87	8,39	8,47	7,93	8,20	8,08	8,07
04 - Mathématiques (0466)	6,20	7,32	7,84	7,55	5,59	6,28	6,96	6,64
05 - Philosophie (1042)	7,95	7,80	7,18	7,55	7,78	7,31	7,10	7,35
06 - Enseignement scientifique (en L) (1345)	11,70	-	-	11,70	10,37	-	-	10,37
07 - Lettres (en L) (1344)	7,75	-	-	7,75	7,24	-	-	7,24
08 - Physique - chimie (en S) (0725)	-	-	8,79	8,79	-	-	7,91	7,91
09 - Sciences de la vie et de la terre (en S) (1293)	-	-	8,58	8,58	-	-	8,17	8,17
10 - Sc. économiques et sociales (en ES) (1106)	-	8,76	-	8,76	-	8,07	-	8,07
11 - Education physique et sportive (1068)	12,47	13,33	13,92	13,40	12,47	13,20	13,70	13,26

	23 ans ou plus				Tous âges			
	L	ES	S	Total	L	ES	S	Total
01 - Français écrit (1040)	8,35	8,10	8,46	8,34	9,75	9,47	9,71	9,65
02 - Français oral (1041)	10,47	10,36	10,46	10,45	11,45	11,29	11,56	11,46
03 - Histoire et géographie (0467)	7,07	7,17	7,72	7,35	9,51	9,90	9,78	9,76
04 - Mathématiques (0466)	3,71	5,11	5,79	5,32	8,93	9,21	10,30	9,84
05 - Philosophie (1042)	7,37	7,35	7,39	7,38	9,09	8,68	8,56	8,71
06 - Enseignement scientifique (en L) (1345)	9,68	-	-	9,68	14,20	-	-	14,20
07 - Lettres (en L) (1344)	6,52	-	-	6,52	9,63	-	-	9,63
08 - Physique - chimie (en S) (0725)	-	-	6,57	6,57	-	-	11,11	11,11
09 - Sciences de la vie et de la terre (en S) (1293)	-	-	6,74	6,74	-	-	10,52	10,52
10 - Sc. économiques et sociales (en ES) (1106)	-	7,07	-	7,07	-	10,12	-	10,12
11 - Education physique et sportive (1068)	11,97	13,06	13,39	12,85	12,74	13,53	14,09	13,65

4 - Des écarts entre catégories sociales plus élevés en mathématiques

Environ un candidat sur deux au baccalauréat général se présente en série S (tableau 14). Cette proportion est seulement de 43 % pour les enfants d'employés et d'ouvriers, et elle atteint 56 % pour les enfants d'agriculteurs exploitants et les enfants de cadres supérieurs. A l'inverse, la série ES ne représente que 26 % des candidats au baccalauréat pour ceux d'origine sociale « cadre », au lieu de 34 % pour ceux issus d'un milieu ouvrier. En série L, la différence entre cadres et ouvriers est moins marquée. La part de la série L varie de 16 % pour la catégorie « agriculteurs » à 29 % pour les « autres personnes sans activité professionnelle ».

Tableau 14 – Répartition des présentés par série et catégorie socioprofessionnelle des parents

	L	ES	S	Total
Nombre de présentés				
1 - Agriculteurs exploitants	1 325	2 376	4 664	8 365
2 - Artisans, commerçants, chefs d'entreprise	6 545	9 960	13 754	30 259
3 - Cadres, professions intellectuelles supérieures	19 542	27 324	60 389	107 255
4 - Professions intermédiaires	12 990	18 404	30 433	61 827
5 - Employés	11 280	15 693	20 744	47 717
6 - Ouvriers	9 752	14 795	18 562	43 109
7 - Retraités	1 701	2 240	3 286	7 227
8 - Autres personnes sans activité professionnelle	3 739	4 088	5 095	12 922
9 - Non renseigné	2 033	2 164	3 173	7 370
Ensemble	68 907	97 044	160 100	326 051
Part de chaque catégorie (%)				
1 - Agriculteurs exploitants	1,9	2,4	2,9	2,6
2 - Artisans, commerçants, chefs d'entreprise	9,5	10,3	8,6	9,3
3 - Cadres, professions intellectuelles supérieures	28,4	28,2	37,7	32,9
4 - Professions intermédiaires	18,9	19,0	19,0	19,0
5 - Employés	16,4	16,2	13,0	14,6
6 - Ouvriers	14,2	15,2	11,6	13,2
7 - Retraités	2,5	2,3	2,1	2,2
8 - Autres personnes sans activité professionnelle	5,4	4,2	3,2	4,0
9 - Non renseigné	3,0	2,2	2,0	2,3
Ensemble	100,0	100,0	100,0	100,0
Part de chaque série (%)				
1 - Agriculteurs exploitants	15,8	28,4	55,8	100,0
2 - Artisans, commerçants, chefs d'entreprise	21,6	32,9	45,5	100,0
3 - Cadres, professions intellectuelles supérieures	18,2	25,5	56,3	100,0
4 - Professions intermédiaires	21,0	29,8	49,2	100,0
5 - Employés	23,6	32,9	43,5	100,0
6 - Ouvriers	22,6	34,3	43,1	100,0
7 - Retraités	23,5	31,0	45,5	100,0
8 - Autres personnes sans activité professionnelle	28,9	31,6	39,4	100,0
9 - Non renseigné	27,6	29,4	43,1	100,0
Ensemble	21,1	29,8	49,1	100,0

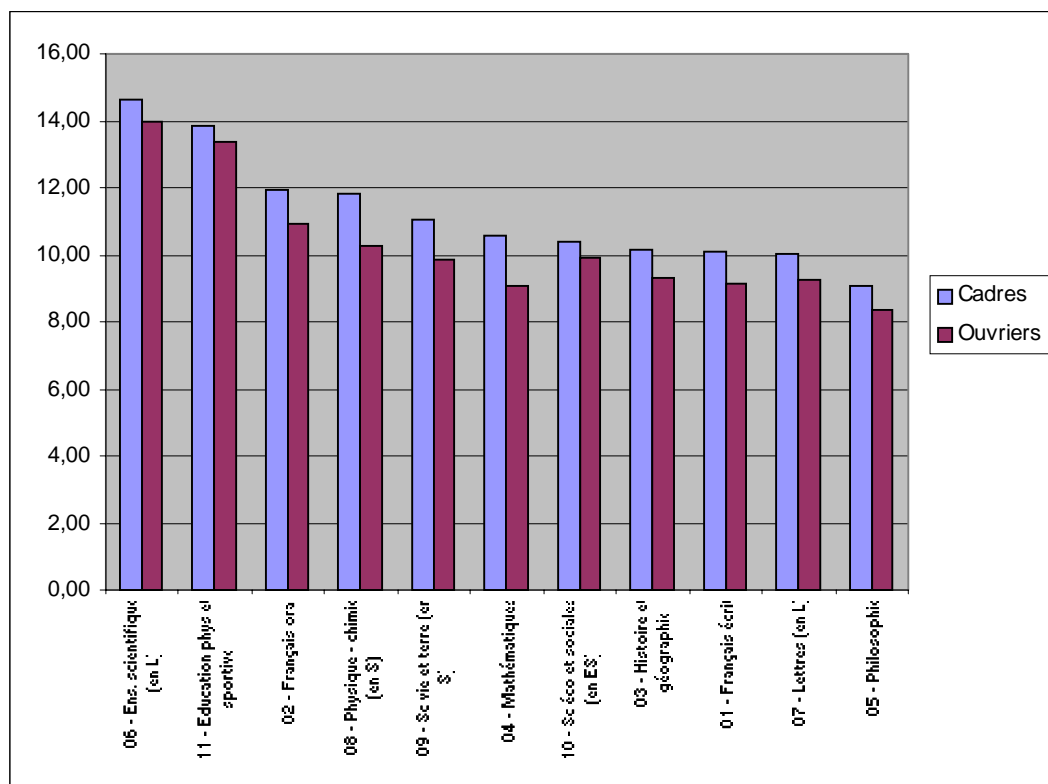
Le succès à l'examen varie selon le milieu social d'origine. Les enfants de « cadres et professions intellectuelles supérieures » ont le taux de réussite global le plus élevé, mais la réussite est aussi très élevée, et même supérieure en série ES, chez les enfants d'agriculteurs exploitants (tableau 15).

Le taux de réussite est sensiblement moins élevé, quelle que soit la série de baccalauréat, parmi les élèves des milieux Ouvriers, Retraités et Autres personnes sans activité professionnelle.

Tableau 15 - Taux de réussite par série et catégorie socioprofessionnelle des parents

	L	ES	S	Total
Taux de réussite (%)				
1 - Agriculteurs exploitants	85,7	83,7	83,3	83,8
2 - Artisans, commerçants, chefs d'entreprise	81,9	78,0	76,8	78,3
3 - Cadres, professions intellectuelles supérieures	86,6	82,4	84,9	84,6
4 - Professions intermédiaires	83,6	78,4	79,7	80,2
5 - Employés	81,2	76,2	75,6	77,1
6 - Ouvriers	79,2	73,5	70,7	73,6
7 - Retraités	77,8	73,6	72,1	73,9
8 - Autres personnes sans activité professionnelle	74,3	69,0	65,7	69,2
9 - Non renseigné	69,9	67,4	67,6	68,2
Ensemble	82,2	77,8	79,1	79,4

Graphique 8 – Moyenne des notes dans les principales matières pour les enfants de cadres et les enfants d'ouvriers



Tant pour le taux de réussite que pour les notes par matière, les différences sociales sont sensibles ; elles semblent cependant moins marquées que les différences selon l'âge des candidats.

L'écart de moyenne entre ouvriers et cadres est d'un demi-point en éducation physique et sportive et en sciences économiques et sociales (graphique 8, tableau 16). Il est beaucoup plus marqué en français écrit et en français oral, où il atteint ou dépasse un point, et surtout en mathématiques, où il atteint un point et demi.

Tableau 16 - Moyenne des notes aux principales épreuves par série et catégorie socioprofessionnelle des parents

	1 - Agriculteurs exploitants				2 - Artisans, commerçants, chefs d'entreprise			
	L	ES	S	Total	L	ES	S	Total
01 - Français écrit (1040)	9,91	9,58	9,53	9,61	9,63	9,37	9,40	9,44
02 - Français oral (1041)	11,50	11,35	11,45	11,43	11,40	11,27	11,36	11,34
03 - Histoire et géographie (0467)	9,95	10,37	10,04	10,12	9,36	9,79	9,57	9,60
04 - Mathématiques (0466)	9,67	10,04	10,63	10,40	8,57	9,29	9,97	9,63
05 - Philosophie (1042)	9,21	8,68	8,55	8,69	8,98	8,59	8,35	8,56
06 - Enseignement scientifique (en L) (1345)	14,86	-	-	14,86	14,15	-	-	14,15
07 - Lettres (en L) (1344)	9,90	-	-	9,90	9,38	-	-	9,38
08 - Physique - chimie (en S) (0725)	-	-	11,25	11,25	-	-	10,77	10,77
09 - Sciences de la vie et de la terre (en S) (1293)	-	-	10,86	10,86	-	-	10,24	10,24
10 - Sc. économiques et sociales (en ES) (1106)	-	10,61	-	10,61	-	10,00	-	10,00
11 - Education physique et sportive (1068)	12,78	13,37	13,95	13,61	12,78	13,57	14,04	13,62

	3 - Cadres, professions intellectuelles supérieures				4 - Professions intermédiaires			
	L	ES	S	Total	L	ES	S	Total
01 - Français écrit (1040)	10,19	9,83	10,20	10,10	9,91	9,55	9,73	9,71
02 - Français oral (1041)	11,98	11,70	12,09	11,97	11,53	11,29	11,49	11,44
03 - Histoire et géographie (0467)	9,96	10,22	10,19	10,16	9,57	9,97	9,81	9,81
04 - Mathématiques (0466)	9,77	9,68	11,00	10,55	8,80	9,24	10,28	9,83
05 - Philosophie (1042)	9,52	8,93	8,95	9,05	9,17	8,75	8,53	8,73
06 - Enseignement scientifique (en L) (1345)	14,63	-	-	14,63	14,43	-	-	14,43
07 - Lettres (en L) (1344)	10,04	-	-	10,04	9,80	-	-	9,80
08 - Physique - chimie (en S) (0725)	-	-	11,81	11,81	-	-	11,03	11,03
09 - Sciences de la vie et de la terre (en S) (1293)	-	-	11,04	11,04	-	-	10,55	10,55
10 - Sc. économiques et sociales (en ES) (1106)	-	10,39	-	10,39	-	10,17	-	10,17
11 - Education physique et sportive (1068)	12,87	13,68	14,25	13,87	12,80	13,58	14,13	13,70

**Tableau 16 - Moyenne des notes aux principales épreuves
par série et catégorie socioprofessionnelle des parents (suite)**

	5 - Employés				6 - Ouvriers			
	L	ES	S	Total	L	ES	S	Total
01 - Français écrit (1040)	9,62	9,44	9,52	9,51	9,32	9,07	9,04	9,11
02 - Français oral (1041)	11,27	11,12	11,26	11,22	10,96	10,91	10,85	10,90
03 - Histoire et géographie (0467)	9,38	9,83	9,53	9,59	9,19	9,55	9,22	9,33
04 - Mathématiques (0466)	8,53	9,06	9,86	9,47	8,23	8,81	9,41	9,10
05 - Philosophie (1042)	8,93	8,61	8,36	8,57	8,70	8,44	8,03	8,33
06 - Enseignement scientifique (en L) (1345)	14,13	-	-	14,13	13,98	-	-	13,98
07 - Lettres (en L) (1344)	9,58	-	-	9,58	9,25	-	-	9,25
08 - Physique - chimie (en S) (0725)	-	-	10,63	10,63	-	-	10,28	10,28
09 - Sciences de la vie et de la terre (en S) (1293)	-	-	10,21	10,21	-	-	9,83	9,83
10 - Sc. économiques et sociales (en ES) (1106)	-	10,03	-	10,03	-	9,89	-	9,89
11 - Education physique et sportive (1068)	12,75	13,54	14,05	13,59	12,59	13,35	13,82	13,38

	7 - Retraités				8 - Autres personnes sans activité professionnelle			
	L	ES	S	Total	L	ES	S	Total
01 - Français écrit (1040)	9,45	9,18	9,28	9,29	9,17	9,01	8,90	9,01
02 - Français oral (1041)	11,14	11,02	11,10	11,09	10,87	10,85	10,89	10,87
03 - Histoire et géographie (0467)	9,28	9,73	9,27	9,41	8,85	9,38	8,89	9,03
04 - Mathématiques (0466)	8,14	8,64	9,46	9,08	7,70	8,20	8,97	8,57
05 - Philosophie (1042)	8,75	8,54	8,21	8,44	8,72	8,34	7,96	8,30
06 - Enseignement scientifique (en L) (1345)	13,52	-	-	13,52	12,93	-	-	12,93
07 - Lettres (en L) (1344)	9,25	-	-	9,25	9,06	-	-	9,06
08 - Physique - chimie (en S) (0725)	-	-	10,42	10,42	-	-	9,96	9,96
09 - Sciences de la vie et de la terre (en S) (1293)	-	-	9,87	9,87	-	-	9,45	9,45
10 - Sc. économiques et sociales (en ES) (1106)	-	9,93	-	9,93	-	9,76	-	9,76
11 - Education physique et sportive (1068)	12,47	13,29	13,80	13,34	12,32	13,12	13,70	13,14

	9 - Non renseigné				Ensemble			
	L	ES	S	Total	L	ES	S	Total
01 - Français écrit (1040)	9,20	9,13	9,15	9,16	9,75	9,47	9,71	9,65
02 - Français oral (1041)	10,93	11,02	11,06	11,01	11,45	11,29	11,56	11,46
03 - Histoire et géographie (0467)	8,69	9,28	9,07	9,03	9,51	9,90	9,78	9,76
04 - Mathématiques (0466)	7,56	8,32	9,13	8,73	8,93	9,21	10,30	9,84
05 - Philosophie (1042)	8,57	8,29	7,98	8,23	9,09	8,68	8,56	8,71
06 - Enseignement scientifique (en L) (1345)	12,62	-	-	12,62	14,20	-	-	14,20
07 - Lettres (en L) (1344)	8,70	-	-	8,70	9,63	-	-	9,63
08 - Physique - chimie (en S) (0725)	-	-	10,17	10,17	-	-	11,11	11,11
09 - Sciences de la vie et de la terre (en S) (1293)	-	-	9,41	9,41	-	-	10,52	10,52
10 - Sc. économiques et sociales (en ES) (1106)	-	9,41	-	9,41	-	10,12	-	10,12
11 - Education physique et sportive (1068)	12,47	13,31	13,84	13,33	12,74	13,53	14,09	13,65

5 - Les candidats qui se présentent pour la première fois ont de meilleures notes

Sur 100 candidats au baccalauréat général, 84 se présentent pour la première fois et 16 ont déjà été candidats (tableau 17). Cette proportion est à peu près la même dans les trois séries, L, ES et S.

La réussite est plus élevée pour ceux qui se présentent pour la première fois. L'écart entre ceux-ci et ceux qui ont déjà été candidats est encore plus net en ce qui concerne l'admission « directe » à l'issue des épreuves du premier groupe (sans l'oral de rattrapage).

Tableau 17 - Répartition des présentés et taux de réussite par série pour les élèves qui se présentent pour la première fois et pour ceux qui ont déjà été candidats

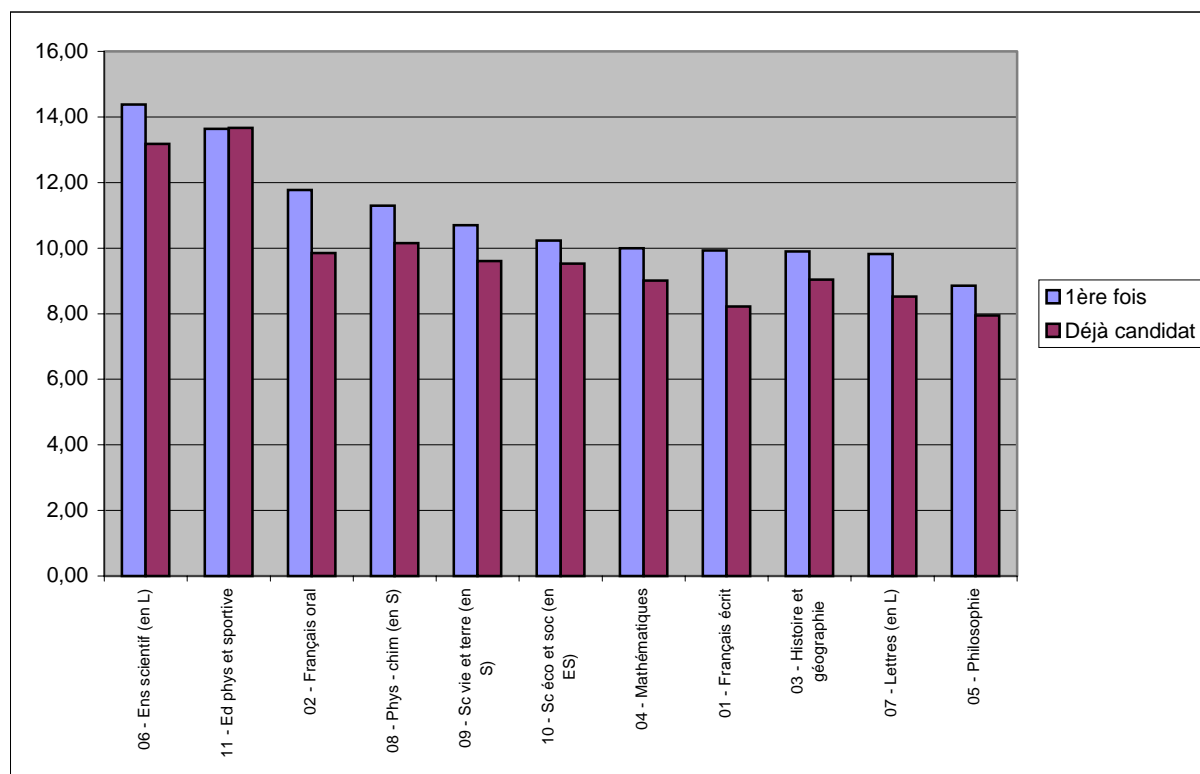
	L	ES	S	Total
Nombre de présentés				
Elèves qui se présentent pour la première fois	58 369	80 974	133 546	272 889
Elèves qui ont déjà été candidats	10 538	16 070	26 554	53 162
Ensemble	68 907	97 044	160 100	326 051
Part de chaque catégorie de candidats (%)				
Elèves qui se présentent pour la première fois	84,7	83,4	83,4	83,7
Elèves qui ont déjà été candidats	15,3	16,6	16,6	16,3
Ensemble	100,0	100,0	100,0	100,0
Part de chaque série (%)				
Elèves qui se présentent pour la première fois	21,4	29,7	48,9	100,0
Elèves qui ont déjà été candidats	19,8	30,2	49,9	100,0
Ensemble	21,1	29,8	49,1	100,0
Taux de réussite (%)				
Elèves qui se présentent pour la première fois	84,3	78,7	80,2	80,6
Elèves qui ont déjà été candidats	70,9	72,9	73,5	72,8
Ensemble	82,2	77,8	79,1	79,4
Taux de réussite au 1^{er} groupe d'épreuves (%)				
Elèves qui se présentent pour la première fois	67,8	60,1	66,5	64,8
Elèves qui ont déjà été candidats	41,7	44,0	46,9	45,0
Ensemble	63,8	57,4	63,2	61,6

L'écart de moyenne entre les candidats qui se présentent pour la première fois et ceux qui ont déjà été candidats atteint 1,9 point en Français oral (tableau 18, graphique 9). Il atteint ou dépasse un point aussi en Lettres, Enseignement scientifique, Physique – chimie, Sciences de la vie et de la terre et Mathématiques. Il se réduit à 0,9 point en Philosophie et en Histoire et géographie. Ce n'est qu'en éducation physique et sportive qu'il n'y a pratiquement pas d'écart entre les deux catégories de candidats.

Tableau 18 - Moyenne des notes aux principales épreuves par série pour les élèves qui se présentent pour la première fois et pour ceux qui ont déjà été candidats

	Elèves qui se présentent pour la première fois				Elèves qui ont déjà été candidats			
	L	ES	S	Total	L	ES	S	Total
01 - Français écrit (1040)	9,99	9,72	10,03	9,93	8,47	8,23	8,12	8,22
02 - Français oral (1041)	11,74	11,58	11,90	11,77	9,87	9,81	9,86	9,85
03 - Histoire et géographie (0467)	9,65	9,98	9,95	9,90	8,71	9,45	8,93	9,04
04 - Mathématiques (0466)	9,16	9,28	10,51	10,00	7,78	8,86	9,21	9,01
05 - Philosophie (1042)	9,21	8,78	8,74	8,85	8,40	8,15	7,64	7,95
06 - Enseignement scientifique (en L) (1345)	14,38	-	-	14,38	13,18	-	-	13,18
07 - Lettres (en L) (1344)	9,82	-	-	9,82	8,52	-	-	8,52
08 - Physique - chimie (en S) (0725)	-	-	11,29	11,29	-	-	10,15	10,15
09 - Sciences de la vie et de la terre (en S) (1293)	-	-	10,70	10,70	-	-	9,61	9,61
10 - Sc. économiques et sociales (en ES) (1106)	-	10,23	-	10,23	-	9,53	-	9,53
11 - Education physique et sportive (1068)	12,74	13,52	14,09	13,64	12,69	13,57	14,09	13,67

Graphique 9 - Moyenne des notes aux principales épreuves par série pour les élèves qui se présentent pour la première fois et pour ceux qui ont déjà été candidats



6 - De bonnes notes dans les académies de l'Ouest et du Sud-Est

Comme cela a été mentionné en page 11, il n'est pas possible de réaliser des comparaisons très précises entre les résultats par académie, du fait qu'on dispose dans certaines académies des résultats bruts, avant les délibérations finales des jurys, tandis que dans d'autres, il est tenu compte des corrections de notes effectuées lors de ces délibérations. On a néanmoins fait le choix de présenter les résultats académiques tels qu'ils ont été renseignés dans le fichier du baccalauréat 2001. Par ailleurs, une analyse plus approfondie devrait tenir compte des inégalités entre académies en ce qui concerne les principaux facteurs de disparités que sont la série de baccalauréat, l'âge, le sexe ou l'origine sociale des candidats. Cependant, compte tenu de ces réserves, les principales constatations sont les suivantes.

On retrouve dans plusieurs épreuves, dont les mathématiques et l'histoire et géographie ainsi que l'allemand langue vivante 1 et l'anglais langue vivante 1, le résultat observé de façon plus globale sur le taux de réussite, avec de bons résultats, entre autres, pour les académies de Grenoble et de Rennes (tableau 19 et cartes en pages 73 et suivantes).

Les écarts entre académies sont au maximum d'un point en philosophie. Ils sont généralement compris entre 1 et 1,5 point, mais il sont parfois plus élevés, notamment pour les épreuves de mathématiques, physique-chimie, allemand langue vivante 1, anglais langue vivante 1, enseignement scientifique, sciences de la vie et de la terre et éducation physique et sportive.

Tableau 19 – Moyennes par académie en philosophie, mathématiques, éducation physique et sportive

Académie	Philosophie	Mathématiques	EPS
AIX-MARSEILLE	8,64	9,37	13,77
AMIENS	8,60	9,61	13,73
BESANCON	8,96	9,71	13,03
BORDEAUX	8,44	9,86	13,85
CAEN	8,56	9,31	13,51
CLERMONT-FERRAND	9,17	9,90	13,55
CORSE	8,48	7,92	14,49
CRETEIL	8,45	8,65	13,64
DIJON	8,56	9,71	12,83
GRENOBLE	9,12	10,66	13,69
LILLE	8,55	9,89	13,85
LIMOGES	8,35	9,65	13,75
LYON	8,98	10,15	13,11
MONTPELLIER	8,90	9,21	13,50
NANCY	8,70	9,82	14,16
NANTES	8,91	10,94	13,79
NICE	8,81	10,57	12,86
ORLEANS-TOURS	8,81	10,42	13,51
PARIS	8,81	9,76	13,63
POITIERS	8,95	9,93	13,74
REIMS	8,78	10,01	13,75
RENNES	8,70	10,43	13,81
ROUEN	8,15	9,26	13,81
STRASBOURG	9,00	10,34	14,04
TOULOUSE	8,59	10,07	13,78
VERSAILLES	8,63	9,81	13,79
GUADELOUPE	8,94	7,85	13,15
GUYANE	7,75	8,39	13,83
MARTINIQUE	8,69	8,28	13,55
REUNION	8,15	8,43	13,23
France métropolitaine + DOM	8,71	9,84	13,65

Définitions

Baccalauréat général : le baccalauréat général sanctionne une formation générale à dominante scientifique, économique et sociale ou littéraire. La dernière grande réforme du baccalauréat général a été mise en place pour la session 1995, avec l'apparition des nouvelles séries ES (économique et sociale), L (littéraire) et S (scientifique) organisées autour d'un noyau de disciplines dominantes dans le cadre d'une formation générale.

Session : pour le baccalauréat général comme pour le baccalauréat technologique, en plus de la session normale de juin, une session de remplacement est organisée en septembre. La session de septembre s'adresse aux candidats qui, pour une raison de force majeure dûment constatée, n'ont pu subir tout ou partie des épreuves organisées à la session de juin. Dans tous les cas, les candidats repassent l'ensemble des épreuves de la session normale, à l'exception des épreuves d'éducation physique et sportive et des épreuves facultatives. Les notes éventuellement obtenues à la session normale, à l'épreuve d'éducation physique et sportive et, le cas échéant, aux épreuves facultatives, sont reportées et prises en compte lors de la session de remplacement. Les résultats présentés dans ce dossier sont les résultats 2001 définitifs (sessions de juin et de septembre).

Séries et spécialités : les séries sont divisées en spécialités comme indiqué ci-dessous (tableau 20), avec le nombre de présentés, le taux de réussite et le taux de réussite au premier groupe d'épreuves en 2001 (pour l'ensemble du baccalauréat général en 2001, il y a 326 051 présentés et le taux de réussite global est de 79,4 % et le taux de réussite à l'issue du premier groupe d'épreuves est de 61,6 %) :

Tableau 20 – Nombre de présentés, taux de réussite et taux de réussite au 1^{er} groupe d'épreuves par série et spécialité

Série	Groupe de spécialités	Spécialité	Nombre de présentés	Taux de réussite (%)	Taux de réussite au 1 ^{er} groupe (%)	
L (68 907) (82,2 %) (63,8 %)	Arts (11 749) (81,0 %) (60,8 %)	grec ancien	9	77,8	66,7	
		2 ^{ème} langue vivante	10 140	81,4	61,0	
		3 ^{ème} langue vivante	254	81,1	64,2	
		latin	23	78,3	52,2	
		langue renforcée	927	79,3	59,5	
		mathématiques	369	73,2	54,5	
		langue régionale	27	81,5	59,3	
	Langues (57 158) (82,5 %) (64,5 %)	grec ancien	368	84,2	70,9	
		2 ^{ème} langue vivante	49	67,3	61,2	
		3 ^{ème} langue vivante	17 771	82,0	63,4	
		latin	2 239	89,5	73,6	
		langue renforcée	22 987	83,3	65,7	
		mathématiques	13 205	80,6	62,3	
		langue régionale	539	80,9	56,8	
ES (97 044) (77,8 %) (57,4 %)	Sciences économiques (97 044) (77,8 %) (57,4 %)	sciences économiques	37 153	75,3	54,8	
		3 ^{ème} langue vivante	2 125	81,3	63,2	
		langue renforcée	20 609	81,7	63,7	
		mathématiques	37 084	77,8	56,2	
		langue régionale	73	78,1	46,6	
S (160 100) (79,1 %) (63,2 %)	Biologie-écologie (1 774) (79,7 %) (59,8 %)	biologie-écologie	1 728	79,3	59,0	
		mathématiques	36	94,4	88,9	
		physique-chimie	10	90,0	80,0	
	Sc. de la vie et de la terre (146178, 78,9%) (63,0 %)	mathématiques	47 643	84,4	72,7	
		physique-chimie	47 973	79,1	62,6	
		sc. de la vie et de la terre	50 562	73,6	54,2	
	Technologie (12 148) (81,4 %) (66,5 %)	Technologie	technologie	8 077	75,9	57,8
			mathématiques	2 504	93,2	86,6
			physique-chimie	1 567	90,6	78,9

Académie : ce dossier concerne l'ensemble des académies de France métropolitaine et des DOM. Il ne contient pas les résultats des centres d'examen à l'étranger. Dans les tableaux par académie, on considère l'académie de scolarisation du candidat.

Age : l'âge est défini par la différence de millésime entre l'année d'observation et l'année de naissance. Pour la session 2001, un candidat âgé de 18 ans est, par définition, un candidat né en 1983. Son âge réel à la session de juin peut aller de 17 ans et demi, s'il est né en décembre 1983, à 18 ans et demi, s'il est né en janvier 1983.

Catégorie socioprofessionnelle des parents : la variable utilisée est la variable intitulée « PCS du père » telle qu'elle est renseignée dans le fichier du baccalauréat. En effet, la variable « PCS de la mère » y est très imparfaitement renseignée.

Présentés (on utilise aussi le mot "candidats") : pour l'examen du baccalauréat, on considère comme présenté tout candidat qui a été présent au moins à une des épreuves. D'autre part, pour chaque épreuve, les tableaux prennent en compte le nombre de candidats qui ont été présents à cette épreuve, ce nombre pouvant donc varier d'une épreuve à l'autre, même pour celles qui concernent en principe l'ensemble des candidats.

Admis : il s'agit de l'ensemble des candidats admis, que ce soit à l'issue du premier ou du second groupe d'épreuves.

Groupes d'épreuves : Pour les baccalauréats général et technologique, les épreuves sont réparties en deux groupes :

Epreuves du premier groupe :

En fin de classe de première (l'année 2000 pour les bacheliers 2001), les épreuves anticipées : épreuves anticipées de français, pour l'ensemble des candidats ; épreuve orale anticipée d'histoire-géographie pour les candidats des séries sciences et technologies industrielles (STI), sciences et technologies de laboratoire (STL) et sciences médico-sociales (SMS) du baccalauréat technologique. Les notes attribuées à ces épreuves font l'objet de délibérations par des jurys spécifiques dès la fin des épreuves de première.

En fin de classe terminale (année 2001), les autres épreuves du premier groupe : épreuves obligatoires, écrites, orales, pratiques, selon les séries ; épreuves facultatives, deux au maximum. Seuls les points supérieurs à 10 obtenus à ces épreuves facultatives sont pris en compte par le jury.

A l'issue des épreuves du premier groupe, si le candidat a obtenu une moyenne inférieure à 8/20, il est ajourné. S'il a obtenu une moyenne de 10/20 ou plus, il est déclaré définitivement admis. S'il a obtenu une moyenne comprise entre 8/20 et 10/20, il est autorisé à se présenter aux épreuves orales du second groupe.

Epreuves du second groupe ou " oraux de rattrapage "

Le candidat se présente à deux épreuves orales dans deux matières qu'il a choisies parmi celles qui ont fait l'objet d'épreuves écrites au premier groupe, à l'exception du français. Seule la meilleure note obtenue par le candidat au premier ou au second groupe est prise en compte par le jury. Le candidat est reçu s'il obtient à l'issue de ces oraux une moyenne de 10/20 ou plus à l'ensemble des épreuves. Un certificat de fin d'études secondaires est délivré au candidat ajourné à l'issue des épreuves du second groupe.

Taux de réussite : rapport (en %) du nombre d'admis au nombre de présentés.

Mentions : les mentions assez bien (AB), bien (B) et très bien (TB) ne sont attribuées qu'aux candidats obtenant le baccalauréat au premier groupe d'épreuves, en fonction de la moyenne obtenue. La règle est la suivante : mention AB pour une moyenne supérieure ou égale à 12 et inférieure à 14, mention B pour une moyenne supérieure ou égale à 14 et inférieure à 16, mention TB pour une moyenne supérieure ou égale à 16.

Moyenne : la moyenne pour une épreuve est calculée sur l'ensemble des candidats qui se sont présentés à cette épreuve.

Ecart-type : cette statistique (racine carrée de la moyenne des carrés des écarts à la moyenne) mesure la dispersion de la distribution des notes.

Notes : les notes prises en compte dans ce dossier sont les notes obtenues au premier groupe d'épreuves. Au baccalauréat général, les notes sont attribuées en points entiers, de 0 à 20.

Epreuves et matières : une même matière peut faire l'objet d'épreuves différentes à l'examen. Par exemple, pour une langue donnée, on peut avoir une épreuve de langue vivante 1, langue renforcée, etc. Chaque épreuve est repérée par un "code matière" qui – comme son nom ne l'indique pas – se rapporte en fait à l'épreuve et non à la matière.

Même quand on considère des épreuves qui s'adressent aux mêmes séries et spécialités du baccalauréat général, la répartition des notes porte sur les candidats qui ont été présents lors de l'épreuve considérée, ce qui explique que l'effectif des candidats peut être différent d'une épreuve à l'autre.

D'autre part, même dans le cas où les intitulés sont les mêmes d'une série à l'autre, ils correspondent en fait à des contenus différents, de sorte que les résultats sont en général peu comparables (par exemple, les Mathématiques).

Principales épreuves : une étude plus détaillée a été faite sur les "principales épreuves", qui ont été choisies de la façon suivante. Parmi les épreuves dont les effectifs sur l'ensemble des candidats à la session 2001 du baccalauréat général sont les plus importants, on a dans un premier temps exclu les épreuves de langues et retenu

- d'abord cinq épreuves obligatoires du tronc commun, qui concernent la quasi-totalité des candidats, que ce soit en série L, ES ou S. Ce sont, par ordre alphabétique (et avec, entre parenthèses, le code matière de l'épreuve dans OCEAN) : Français écrit (1040), Français oral (1041) : Histoire et géographie (0467), Mathématiques (0466) et Philosophie (1042) ;

- puis cinq des principales épreuves obligatoires spécifiques à chaque série. Il s'agit d'épreuves qui concernent un nombre important de candidats dans au moins une des trois grandes séries : Enseignement scientifique (en L) (1345), Lettres (en L) (1344), Physique - chimie (en S) (0725), Sciences de la vie et de la terre (en S) (1293) et Sciences économiques et sociales (en ES) (1106) ;

- et enfin Education physique et sportive (1068) qui, comme les cinq premières épreuves, concerne aussi une part importante de l'ensemble des candidats mais qui a été présentée séparément dans les tableaux en raison des caractéristiques de cette épreuve (contrôle en cours de formation).

Pour les tableaux en annexe (pages suivantes), on a aussi retenu trois épreuves de langues : Allemand langue vivante 1 (lv1-0001), Anglais langue vivante 1 (lv1-0002) et Espagnol langue vivante 2 (lv2-0007) (on n'a pas retenu Espagnol langue vivante 1, qui concerne beaucoup moins de candidats, voir tableau 5 sur les effectifs des candidats dans les principales épreuves de langues).

Tableaux sur la répartition des notes de 0 à 20 des présentés par série et spécialité (tableaux 21)

Répartitions des notes des présentés par série et spécialité pour 11 épreuves avec, en 2 pages par épreuve, les effectifs et pourcentages cumulésp. 44 à 71

01 - Français écrit (1040)	p. 44
02 - Français oral (1041)	p.46
03 - Histoire et géographie (0467)	p. 48
04 - Mathématiques (0466)	p. 50
05 - Philosophie (1042)	p. 52
06 - Enseignement scientifique (en L) (1345)	p. 54
07 - Lettres (en L) (1344)	p. 56
08 - Physique - chimie (en S) (0725)	p. 58
09 - Sciences de la vie et de la terre (en S) (1293)	p. 60
10 - Sciences économiques et sociales (en ES) (1106)	p. 62
11 - Education physique et sportive (1068)	p. 64
12 - Allemand langue vivante 1 (lv1-0001)	p. 66
13 - Anglais langue vivante 1 (lv1-0002)	p. 68
14- Espagnol langue vivante 2 (lv2-0007)	p. 70

Lecture des tableaux (exemple du Français écrit, voir pages suivantes) : pour la série L, 69 585 candidats se sont présentés à l'épreuve. Pour cette épreuve, dans cette série, la moyenne des notes a été de 9,75 et l'écart type 2,84. Les effectifs sont présentés en page de gauche et les pourcentages cumulés en page de droite. La note 9 sur 20 a été attribuée à 9 651 candidats, et 49,8 % des candidats ont eu une note inférieure ou égale à 9 sur 20.

Baccalauréat général, session 2001 - Notes par série et spécialité

01 - Français écrit (1040)

(a) Répartition des notes

Notes	Arts sp. gr anc	Arts sp. 2è lg viv	Arts sp. 3è lg viv	Arts sp. latin	Arts sp. lg renf	Arts sp. math.	Arts sp. lg reg	Arts (total)	Lg sp. gr anc	Lg sp. 2è lg viv	Lg sp. 3è lg viv	Lg sp. latin	Lg sp. lg renf	Notes
0		3						3			5	1	5	0
1		2			1			3		0	2		6	1
2		11	1		9	1		22		2	18	2	29	2
3		44		1	12	3		60		2	55		106	3
4		157	8		23	6	1	195	3	3	225	9	320	4
5		375	9		41	10		435	3	2	622	34	729	5
6		791	20	2	77	27	3	920	12	1	1 326	81	1 517	6
7		1 202	39	4	123	39	5	1 412	29	1	2 050	129	2 358	7
8	1	1 561	42	3	148	58	3	1 816	36	7	2 700	218	3 308	8
9	3	1 455	35	3	123	41	3	1 663	38	3	2 609	259	3 287	9
10	1	1 325	24	4	95	46	4	1 499	58	5	2 420	298	3 184	10
11		1 068	29	1	92	33	3	1 226	42	10	1 886	249	2 483	11
12	1	825	20	2	68	38	1	955	37	4	1 431	267	2 047	12
13	1	581	12	2	58	29	2	685	27	1	1 127	217	1 455	13
14	1	388	7	1	25	21		443	29	5	735	175	1 049	14
15	1	234	6		21	13	1	276	22	2	374	124	729	15
16		138	1		18	5		162	19		220	100	389	16
17		71	2		4	5		82	7		86	60	175	17
18		27			2		1	30	6		32	18	75	18
19		3			1			4	1		5	7	17	19
20									1			2	1	20
Ensembl	9	10 261	255	23	941	375	27	11 891	370	49	17 928	2 250	23 269	Ensembl
Moyenn	11,00	9,43	9,08	9,09	9,11	9,77	9,33	9,41	11,01	9,16	9,48	11,04	9,72	Moyenn
Ec.-type	2,55	2,76	2,70	2,66	2,97	2,95	3,08	2,79	3,07	3,74	2,69	3,00	2,82	Ec.-type

Notes	Lg sp. math.	Lg sp. lg region	Langue (total)	SERIE L	Scéc sp sc. éco	Scéc sp 3è lg viv	Scéc sp lg renf	Scéc sp math	Scéc sp lg région	SERIE ES	Bioec sp bio-eco	Bioec sp math	Bioec sp ph-chim	Notes
0	1		13	16			1			1				0
1	4		12	15	15		8	4		27				1
2	10		61	83	43	2	16	37		98				2
3	24	7	194	254	182	10	72	160		423	15	1		3
4	121	11	692	887	563	21	259	509	1	1 353	29			4
5	313	21	1 724	2 159	1 393	76	600	1 366	1	3 433	89	4		5
6	646	42	3 623	4 543	2 778	140	1 312	2 719	8	6 956	167			6
7	1 195	65	5 826	7 238	4 447	232	2 170	4 215	9	11 072	237	4		7
8	1 637	88	7 993	9 809	5 553	299	2 786	5 435	13	14 079	267	3	3	8
9	1 734	66	7 988	9 651	5 584	272	3 122	5 463	9	14 444	261	3	1	9
10	1 912	86	7 958	9 457	5 290	315	3 126	5 168	22	13 917	253	6	2	10
11	1 436	63	6 166	7 392	3 992	238	2 303	3 920	4	10 449	161	2		11
12	1 271	33	5 085	6 040	2 962	209	1 861	3 095	2	8 125	108	6	3	12
13	1 009	24	3 858	4 543	2 042	139	1 301	2 118	4	5 597	63	1		13
14	781	17	2 788	3 231	1 328	79	848	1 437	2	3 692	46	1		14
15	526	10	1 787	2 063	746	59	524	846	2	2 176	25	1	1	15
16	403	6	1 137	1 299	381	26	287	509		1 202	11	2		16
17	184	3	515	597	147	14	101	205		466	6			17
18	83	2	216	246	59	5	44	76		183		2		18
19	21		51	55	15	3	6	19		43				19
20	3		7	7			1			1				20
Ensembl	13 314	544	57 694	69 585	37 520	2 139	20 748	37 301	77	97 737	1 742	36	10	Ensembl
Moyenn	10,27	9,20	9,82	9,75	9,35	9,67	9,67	9,48	9,13	9,47	8,88	10,17	10,40	Moyenn
Ec.-type	2,94	2,72	2,85	2,84	2,66	2,74	2,68	2,72	2,30	2,69	2,56	3,68	2,32	Ec.-type

Notes	Bio-éco (total)	SVT sp math	SVT sp ph-chim	SVT sp sc vie ter	SVT (total)	Tech sp. techno	Tech sp. math	Tech sp. ph-chim	Techno (total)	SERIE S	TOTAL	Notes	
0		5	7	2	14		1		1	15		32	0
1		11	13	10	34	6	2	1	9	43		85	1
2	4	53	80	74	207	29	5	7	41	252		433	2
3	16	234	300	259	793	106	21	17	144	953		1 630	3
4	29	581	787	787	2 155	257	46	34	337	2 521		4 761	4
5	93	1 395	1 873	1 927	5 190	569	78	74	721	6 004		11 596	5
6	167	2 666	3 357	3 716	9 737	888	169	122	1 179	11 083		22 582	6
7	241	4 057	5 145	5 733	14 932	1 147	243	192	1 582	16 755		35 065	7
8	272	5 316	6 493	7 025	18 824	1 319	344	214	1 877	20 973		44 861	8
9	265	5 742	6 708	7 174	19 618	1 178	362	246	1 786	21 669		45 764	9
10	261	6 218	6 365	7 113	19 692	940	341	214	1 495	21 448		44 822	10
11	163	5 242	5 041	5 425	15 702	684	245	148	1 077	16 942		34 783	11
12	117	4 716	4 138	4 220	13 067	419	230	131	780	13 964		28 129	12
13	64	3 761	2 979	2 942	9 680	270	153	76	499	10 243		20 383	13
14	47	2 985	2 183	2 076	7 242	176	131	56	363	7 652		14 575	14
15	27	2 126	1 373	1 214	4 711	74	71	28	173	4 911		9 150	15
16	13	1 454	845	750	3 048	40	42	8	90	3 151		5 652	16
17	6	767	318	316	1 400	12	16	4	32	1 438		2 501	17
18	2	354	174	104	632	7	5	1	13	647		1 076	18
19		96	34	29	159		1		1	160		258	19
20		13	1	3	17					17		25	20
Ensembl	1 787	47 792	48 214	50 899	146 854	8 121	2 506	1 573	12 200	160 841		328 163	Ensembl
Moyenn	8,92	10,30	9,61	9,50	9,80	8,47	9,65	9,10	8,79	9,71		9,65	Moyenn
Ec.-type	2,60	3,08	2,88	2,78	2,93	2,60	2,87	2,70	2,71	2,93		2,84	Ec.-type

Baccalauréat général, session 2001 - Notes par série et spécialité

01 - Français écrit (1040)

(b) Pourcentages cumulés

Notes	Arts sp. gr anc	Arts sp. 2è lg viv	Arts sp. 3è lg viv	Arts sp. latin	Arts sp. lg renf	Arts sp. math.	Arts sp. lg reg	Arts (total)	Lg sp. gr anc	Lg sp. 2è lg viv	Lg sp. 3è lg viv	Lg sp. latin	Lg sp. lg renf	Notes
0	0,0	0,0	0,0	0,0	0,0	0,0	0,0	0,0	0,0	0,0	0,0	0,0	0,0	0
1	0,0	0,0	0,0	0,0	0,1	0,0	0,0	0,1	0,0	0,0	0,0	0,0	0,0	1
2	0,0	0,2	0,4	0,0	1,1	0,3	0,0	0,2	0,0	4,1	0,1	0,1	0,2	2
3	0,0	0,6	0,4	4,3	2,3	1,1	0,0	0,7	0,0	8,2	0,4	0,1	0,6	3
4	0,0	2,1	3,5	4,3	4,8	2,7	3,7	2,4	0,8	14,3	1,7	0,5	2,0	4
5	0,0	5,8	7,1	4,3	9,1	5,3	3,7	6,0	1,6	18,4	5,2	2,0	5,1	5
6	0,0	13,5	14,9	13,0	17,3	12,5	14,8	13,8	4,9	20,4	12,6	5,6	11,7	6
7	0,0	25,2	30,2	30,4	30,4	22,9	33,3	25,6	12,7	22,4	24,0	11,4	21,8	7
8	11,1	40,4	46,7	43,5	46,1	38,4	44,4	40,9	22,4	36,7	39,1	21,1	36,0	8
9	44,4	54,6	60,4	56,5	59,2	49,3	55,6	54,9	32,7	42,9	53,6	32,6	50,1	9
10	55,6	67,5	69,8	73,9	69,3	61,6	70,4	67,5	48,4	53,1	67,1	45,8	63,8	10
11	55,6	77,9	81,2	78,3	79,1	70,4	81,5	77,8	59,7	73,5	77,6	56,9	74,5	11
12	66,7	85,9	89,0	87,0	86,3	80,5	85,2	85,9	69,7	81,6	85,6	68,8	83,3	12
13	77,8	91,6	93,7	95,7	92,5	88,3	92,6	91,6	77,0	83,7	91,9	78,4	89,5	13
14	88,9	95,4	96,5	100,0	95,1	93,9	92,6	95,3	84,9	93,9	96,0	86,2	94,0	14
15	100,0	97,7	98,8	100,0	97,3	97,3	96,3	97,7	90,8	98,0	98,1	91,7	97,2	15
16	100,0	99,0	99,2	100,0	99,3	98,7	96,3	99,0	95,9	98,0	99,3	96,1	98,8	16
17	100,0	99,7	100,0	100,0	99,7	100,0	96,3	99,7	97,8	98,0	99,8	98,8	99,6	17
18	100,0	100,0	100,0	100,0	99,9	100,0	100,0	100,0	99,5	98,0	100,0	99,6	99,9	18
19	100,0	100,0	100,0	100,0	100,0	100,0	100,0	100,0	99,7	98,0	100,0	99,9	100,0	19
20	100,0	100,0	100,0	100,0	100,0	100,0	100,0	100,0	100,0	98,0	100,0	100,0	100,0	20
Ensembl	9	10 261	255	23	941	375	27	11 891	370	49	17 928	2 250	23 269	Ensembl
Moyenn	11,00	9,43	9,08	9,09	9,11	9,77	9,33	9,41	11,01	9,16	9,48	11,04	9,72	Moyenn
Ec.-type	2,55	2,76	2,70	2,66	2,97	2,95	3,08	2,79	3,07	3,74	2,69	3,00	2,82	Ec.-type

Notes	Lg sp. math.	Lg sp. lg region	Langue (total)	SERIE L	Scéc sp sc. éco	Scéc sp 3è lg viv	Scéc sp lg renf	Scéc sp math	Scéc sp lg région	SERIE ES	Bioec sp bio-eco	Bioec sp math	Bioec sp ph-chim	Notes
0	0,0	0,0	0,0	0,0	0,0	0,0	0,0	0,0	0,0	0,0	0,0	0,0	0,0	0
1	0,0	0,0	0,0	0,0	0,0	0,0	0,0	0,0	0,0	0,0	0,0	0,0	0,0	1
2	0,1	0,0	0,1	0,2	0,2	0,1	0,1	0,1	0,0	0,1	0,2	0,0	0,0	2
3	0,3	1,3	0,5	0,5	0,6	0,6	0,5	0,5	0,0	0,6	1,1	2,8	0,0	3
4	1,2	3,3	1,7	1,8	2,1	1,5	1,7	1,9	1,3	1,9	2,8	2,8	0,0	4
5	3,6	7,2	4,7	4,9	5,9	5,1	4,6	5,6	2,6	5,5	7,9	13,9	0,0	5
6	8,4	14,9	11,0	11,4	13,3	11,6	10,9	12,9	13,0	12,6	17,5	13,9	0,0	6
7	17,4	26,8	21,1	21,8	25,1	22,5	21,4	24,2	24,7	23,9	31,1	25,0	0,0	7
8	29,7	43,0	34,9	35,9	39,9	36,5	34,8	38,7	41,6	38,3	46,4	33,3	30,0	8
9	42,7	55,1	48,8	49,8	54,8	49,2	49,9	53,4	53,2	53,1	61,4	41,7	40,0	9
10	57,1	71,0	62,5	63,4	68,9	63,9	64,9	67,2	81,8	67,3	75,9	58,3	60,0	10
11	67,8	82,5	73,2	74,0	79,5	75,0	76,0	77,7	87,0	78,0	85,1	63,9	60,0	11
12	77,4	88,6	82,0	82,7	87,4	84,8	85,0	86,0	89,6	86,3	91,3	80,6	90,0	12
13	85,0	93,0	88,7	89,2	92,9	91,3	91,3	91,7	94,8	92,1	94,9	83,3	90,0	13
14	90,8	96,1	93,6	93,9	96,4	95,0	95,4	95,6	97,4	95,8	97,6	86,1	90,0	14
15	94,8	98,0	96,7	96,8	98,4	97,8	97,9	97,8	100,0	98,1	99,0	88,9	100,0	15
16	97,8	99,1	98,6	98,7	99,4	99,0	99,3	99,2	100,0	99,3	99,7	94,4	100,0	16
17	99,2	99,6	99,5	99,6	99,8	99,6	99,8	99,7	100,0	99,8	100,0	94,4	100,0	17
18	99,8	100,0	99,9	99,9	100,0	99,9	100,0	99,9	100,0	100,0	100,0	100,0	100,0	18
19	100,0	100,0	100,0	100,0	100,0	100,0	100,0	100,0	100,0	100,0	100,0	100,0	100,0	19
20	100,0	100,0	100,0	100,0	100,0	100,0	100,0	100,0	100,0	100,0	100,0	100,0	100,0	20
Ensembl	13 314	544	57 694	69 585	37 520	2 139	20 748	37 301	77	97 737	1 742	36	10	Ensembl
Moyenn	10,27	9,20	9,82	9,75	9,35	9,67	9,67	9,48	9,13	9,47	8,88	10,17	10,40	Moyenn
Ec.-type	2,94	2,72	2,85	2,84	2,66	2,74	2,68	2,72	2,30	2,69	2,56	3,68	2,32	Ec.-type

Notes	Bio-éco (total)	SVT sp math	SVT sp ph-chim	SVT sp sc vie ter	SVT (total)	Tech sp. techno	Tech sp. math	Tech sp. ph-chim	Techno (total)	SERIE S	TOTAL	Notes
0	0,0	0,0	0,0	0,0	0,0	0,0	0,0	0,0	0,0	0,0	0,0	0
1	0,0	0,0	0,0	0,0	0,0	0,1	0,1	0,1	0,1	0,0	0,0	1
2	0,2	0,1	0,2	0,2	0,2	0,4	0,3	0,5	0,4	0,2	0,2	2
3	1,1	0,6	0,8	0,7	0,7	1,7	1,2	1,6	1,6	0,8	0,7	3
4	2,7	1,8	2,5	2,2	2,2	4,9	3,0	3,8	4,4	2,4	2,1	4
5	7,9	4,8	6,3	6,0	5,7	11,9	6,1	8,5	10,3	6,1	5,6	5
6	17,3	10,3	13,3	13,3	12,3	22,8	12,8	16,2	19,9	13,0	12,5	6
7	30,8	18,8	24,0	24,6	22,5	37,0	22,5	28,4	32,9	23,4	23,2	7
8	46,0	30,0	37,4	38,4	35,3	53,2	36,3	42,0	48,3	36,4	36,9	8
9	60,8	42,0	51,4	52,5	48,7	67,7	50,7	57,7	62,9	49,9	50,8	9
10	75,4	55,0	64,6	66,4	62,1	79,3	64,3	71,3	75,2	63,2	64,5	10
11	84,6	66,0	75,0	77,1	72,8	87,7	74,1	80,7	84,0	73,8	75,1	11
12	91,1	75,8	83,6	85,4	81,7	92,9	83,3	89,0	90,4	82,5	83,7	12
13	94,7	83,7	89,8	91,2	88,3	96,2	89,4	93,8	94,5	88,8	89,9	13
14	97,3	89,9	94,3	95,3	93,2	98,4	94,6	97,4	97,5	93,6	94,3	14
15	98,8	94,4	97,2	97,6	96,4	99,3	97,4	99,2	98,9	96,6	97,1	15
16	99,6	97,4	98,9	99,1	98,5	99,8	99,1	99,7	99,6	98,6	98,8	16
17	99,9	99,0	99,6	99,7	99,4	99,9	99,8	99,9	99,9	99,5	99,6	17
18	100,0	99,8	99,9	99,9	99,9	100,0	100,0	100,0	100,0	99,9	99,9	18
19	100,0	100,0	100,0	100,0	100,0	100,0	100,0	100,0	100,0	100,0	100,0	19
20	100,0	100,0	100,0	100,0	100,0	100,0	100,0	100,0	100,0	100,0	100,0	20
Ensembl	1 787	47 792	48 214	50 899	146 854	8 121	2 506	1 573	12 200	160 841	328 163	Ensembl
Moyenn	8,92	10,30	9,61	9,50	9,80	8,47	9,65	9,10	8,79	9,71	9,65	Moyenn
Ec.-type	2,60	3,08	2,88	2,78	2,93	2,60	2,87	2,70	2,71	2,93	2,84	Ec.-type

Baccalauréat général, session 2001 - Notes par série et spécialité

02 - Français oral (1041)

(a) Répartition des notes

Notes	Arts sp. gr anc	Arts sp. 2è lg viv	Arts sp. 3è lg viv	Arts sp. latin	Arts sp. lg renf	Arts sp. math.	Arts sp. lg reg	Arts (total)	Lg sp. gr anc	Lg sp. 2è lg viv	Lg sp. 3è lg viv	Lg sp. latin	Lg sp. lg renf	Notes	
0			5					5				9	1	15	0
1			3					3				1		7	1
2			9			3		12				17	1	25	2
3			24	1		6	1	32	1	1		49	2	55	3
4			68	2	1	6	1	78	1			128	3	142	4
5	1	158	2	2	23	7	1	194	3			239	15	254	5
6		327	10	1	24	13	3	378	2	1		562	36	671	6
7		598	16		62	23	1	700	10	4		1 024	45	1 174	7
8		806	23	1	83	28		941	15		1 540	117	1 847	8	
9		876	11	1	96	27	1	1 012	27	1	1 649	137	1 968	9	
10		1 161	23	3	99	35	3	1 324	26	3	2 068	173	2 445	10	
11	1	1 242	24	1	99	36	6	1 409	37	4	2 136	197	2 749	11	
12	2	1 413	38	3	100	57	4	1 617	53	8	2 486	325	3 130	12	
13		1 242	31	1	116	48	3	1 441	55	10	2 130	341	2 856	13	
14	2	985	37	2	87	35	2	1 150	44	4	1 704	297	2 410	14	
15	1	663	16	3	64	23	2	772	32	4	1 078	214	1 595	15	
16	1	378	11	1	42	16	1	450	27	2	630	160	1 003	16	
17		183	7	1	17	9		217	16	2	284	93	537	17	
18		88	2	1	8	8		107	16		143	73	274	18	
19	1	23		1	2	4		31	3		31	12	59	19	
20		2				2		4	2		3	6	15	20	
Ensembl	9	10 254	254	23	937	373	27	11 877	370	44	17 911	2 248	23 231	Ensembl	
Moyenn	13,11	11,21	11,49	11,74	11,07	11,54	10,96	11,22	12,62	12,00	11,14	12,54	11,42	Moyenn	
Ec.-type	3,89	2,95	3,03	4,24	3,12	3,20	2,94	2,98	2,99	3,00	2,91	2,91	2,99	Ec.-type	

Notes	Lg sp. math.	Lg sp. lg region	Langue (total)	SERIE L	Scéc sp sc. éco	Scéc sp 3è lg viv	Scéc sp lg renf	Scéc sp math	Scéc sp lg région	SERIE ES	Bioec sp bio-eco	Bioec sp math	Bioec sp ph-chim	Notes
0	3		28	33	12		4	3		19				0
1	2		10	13	15		6	9		30				1
2	16	1	60	72	45	1	22	43		111	1			2
3	20	5	133	165	99	5	39	91		234				3
4	45	4	323	401	241	7	93	189	1	531	5			4
5	117	5	633	827	516	25	226	497		1 264	27			5
6	269	23	1 564	1 942	1 091	38	514	1 026	1	2 670	40	1		6
7	533	31	2 821	3 521	2 081	99	1 003	1 857	3	5 043	99			7
8	850	56	4 425	5 366	3 250	150	1 525	2 981	7	7 913	148	3		8
9	984	45	4 811	5 823	3 527	165	1 711	3 402	7	8 812	172		1	9
10	1 278	57	6 050	7 374	4 366	248	2 269	4 197	9	11 089	218	3	1	10
11	1 480	61	6 664	8 073	4 702	274	2 548	4 386	15	11 925	239	3		11
12	1 806	77	7 885	9 502	5 274	305	3 045	5 258	11	13 893	249	5	2	12
13	1 762	63	7 217	8 658	4 383	290	2 613	4 407	10	11 703	217	9	1	13
14	1 514	41	6 014	7 164	3 481	225	2 118	3 721	7	9 552	152	3	1	14
15	1 105	40	4 068	4 840	2 120	133	1 440	2 381	5	6 079	85	3	1	15
16	700	27	2 549	2 999	1 297	97	888	1 533	1	3 816	56	1	1	16
17	459	4	1 395	1 612	628	47	408	766		1 849	19	2	1	17
18	266	4	776	883	281	23	203	403		910	11	3		18
19	68		173	204	48	7	46	78		179	1			19
20	13		39	43	11		10	13		34	1			20
Ensembl	13 290	544	57 638	69 515	37 468	2 139	20 731	37 241	77	97 656	1 740	36	9	Ensembl
Moyenn	11,93	11,02	11,50	11,45	11,12	11,57	11,47	11,34	11,12	11,29	11,09	12,81	13,11	Moyenn
Ec.-type	2,99	3,02	2,98	2,99	2,89	2,82	2,88	2,93	2,41	2,90	2,70	2,92	2,67	Ec.-type

Notes	Bio-éco (total)	SVT sp math	SVT sp ph-chim	SVT sp sc vie ter	SVT (total)	Tech sp. techno	Tech sp. math	Tech sp. ph-chim	Techno (total)	SERIE S	TOTAL	Notes
0		12	10	14	36	2			2	38	90	0
1		15	20	18	53	4			4	57	100	1
2	1	50	61	64	175	20	2	2	24	200	383	2
3		110	127	160	397	45	4	3	52	449	848	3
4	5	234	300	334	868	107	14	9	130	1 003	1 935	4
5	27	508	644	682	1 834	232	39	28	299	2 160	4 251	5
6	41	1 116	1 310	1 453	3 879	433	78	49	560	4 480	9 092	6
7	99	1 858	2 261	2 479	6 598	684	142	80	906	7 603	16 167	7
8	151	2 955	3 582	3 861	10 398	846	199	155	1 200	11 749	25 028	8
9	173	3 184	3 931	4 302	11 417	853	226	158	1 237	12 827	27 462	9
10	222	4 284	4 899	5 563	14 746	992	268	197	1 457	16 425	34 888	10
11	242	4 901	5 474	6 101	16 476	1 021	309	190	1 520	18 238	38 236	11
12	256	6 124	6 628	7 188	19 940	1 006	340	251	1 597	21 793	45 188	12
13	227	5 987	6 129	6 182	18 298	786	312	163	1 261	19 786	40 147	13
14	156	5 701	5 033	5 131	15 865	536	243	131	910	16 931	33 647	14
15	89	4 211	3 418	3 336	10 965	301	166	85	552	11 606	22 525	15
16	58	3 091	2 313	2 153	7 557	142	85	49	276	7 891	14 706	16
17	22	1 899	1 197	1 133	4 229	69	49	14	132	4 383	7 844	17
18	14	1 090	663	542	2 295	28	20	6	54	2 363	4 156	18
19	1	329	143	121	593	6	6	3	15	609	992	19
20	1	65	25	20	110	2	1		3	114	191	20
Ensembl	1 785	47 724	48 168	50 837	146 729	8 115	2 503	1 573	12 191	160 705	327 876	Ensembl
Moyenn	11,14	12,07	11,53	11,38	11,65	10,25	11,25	10,93	10,54	11,56	11,46	Moyenn
Ec.-type	2,72	3,12	3,02	2,97	3,05	2,93	2,92	2,78	2,94	3,05	3,00	Ec.-type

Baccalauréat général, session 2001 - Notes par série et spécialité

02 - Français oral (1041)

(b) Pourcentages cumulés

Notes	Arts sp. gr anc	Arts sp. 2è lg viv	Arts sp. 3è lg viv	Arts sp. latin	Arts sp. lg renf	Arts sp. math.	Arts sp. lg reg	Arts (total)	Lg sp. gr anc	Lg sp. 2è lg viv	Lg sp. 3è lg viv	Lg sp. latin	Lg sp. lg renf	Notes
0	0,0	0,0	0,0	0,0	0,0	0,0	0,0	0,0	0,0	0,0	0,1	0,0	0,1	0
1	0,0	0,1	0,0	0,0	0,0	0,0	0,0	0,1	0,0	0,0	0,1	0,0	0,1	1
2	0,0	0,2	0,0	0,0	0,3	0,0	0,0	0,2	0,0	0,0	0,2	0,1	0,2	2
3	0,0	0,4	0,4	0,0	1,0	0,3	0,0	0,4	0,3	2,3	0,4	0,2	0,4	3
4	0,0	1,1	1,2	4,3	1,6	0,5	0,0	1,1	0,5	2,3	1,1	0,3	1,1	4
5	11,1	2,6	2,0	13,0	4,1	2,4	3,7	2,7	1,4	2,3	2,5	1,0	2,1	5
6	11,1	5,8	5,9	17,4	6,6	5,9	14,8	5,9	1,9	4,5	5,6	2,6	5,0	6
7	11,1	11,6	12,2	17,4	13,2	12,1	18,5	11,8	4,6	13,6	11,3	4,6	10,1	7
8	11,1	19,5	21,3	21,7	22,1	19,6	18,5	19,7	8,6	13,6	19,9	9,8	18,0	8
9	11,1	28,0	25,6	26,1	32,3	26,8	22,2	28,2	15,9	15,9	29,1	15,9	26,5	9
10	11,1	39,4	34,6	39,1	42,9	36,2	33,3	39,4	23,0	22,7	40,7	23,6	37,0	10
11	22,2	51,5	44,1	43,5	53,5	45,8	55,6	51,3	33,0	31,8	52,6	32,3	48,9	11
12	44,4	65,2	59,1	56,5	64,1	61,1	70,4	64,9	47,3	50,0	66,5	46,8	62,3	12
13	44,4	77,4	71,3	60,9	76,5	74,0	81,5	77,0	62,2	72,7	78,4	62,0	74,6	13
14	66,7	87,0	85,8	69,6	85,8	83,4	88,9	86,7	74,1	81,8	87,9	75,2	85,0	14
15	77,8	93,4	92,1	82,6	92,6	89,5	96,3	93,2	82,7	90,9	93,9	84,7	91,9	15
16	88,9	97,1	96,5	87,0	97,1	93,8	100,0	97,0	90,0	95,5	97,4	91,8	96,2	16
17	88,9	98,9	99,2	91,3	98,9	96,2	100,0	98,8	94,3	100,0	99,0	96,0	98,5	17
18	88,9	99,8	100,0	95,7	99,8	98,4	100,0	99,7	98,6	100,0	99,8	99,2	99,7	18
19	100,0	100,0	100,0	100,0	100,0	99,5	100,0	100,0	99,5	100,0	100,0	99,7	99,9	19
20	100,0	100,0	100,0	100,0	100,0	100,0	100,0	100,0	100,0	100,0	100,0	100,0	100,0	20
Ensembl	9	10 254	254	23	937	373	27	11 877	370	44	17 911	2 248	23 231	Ensembl
Moyenn	13,11	11,21	11,49	11,74	11,07	11,54	10,96	11,22	12,62	12,00	11,14	12,54	11,42	Moyenn
Ec.-type	3,89	2,95	3,03	4,24	3,12	3,20	2,94	2,98	2,99	3,00	2,91	2,91	2,99	Ec.-type

Notes	Lg sp. math.	Lg sp. lg region	Langue (total)	SERIE L	Scéc sp sc. éco	Scéc sp 3è lg viv	Scéc sp lg renf	Scéc sp math	Scéc sp lg région	SERIE ES	Bioec sp bio-eco	Bioec sp math	Bioec sp ph-chim	Notes
0	0,0	0,0	0,0	0,0	0,0	0,0	0,0	0,0	0,0	0,0	0,0	0,0	0,0	0
1	0,0	0,0	0,1	0,1	0,1	0,0	0,0	0,0	0,0	0,1	0,0	0,0	0,0	1
2	0,2	0,2	0,2	0,2	0,2	0,0	0,2	0,1	0,0	0,2	0,1	0,0	0,0	2
3	0,3	1,1	0,4	0,4	0,5	0,3	0,3	0,4	0,0	0,4	0,1	0,0	0,0	3
4	0,6	1,8	1,0	1,0	1,1	0,6	0,8	0,9	1,3	0,9	0,3	0,0	0,0	4
5	1,5	2,8	2,1	2,2	2,5	1,8	1,9	2,2	1,3	2,2	1,9	0,0	0,0	5
6	3,6	7,0	4,8	5,0	5,4	3,6	4,4	5,0	2,6	5,0	4,2	2,8	0,0	6
7	7,6	12,7	9,7	10,0	10,9	8,2	9,2	10,0	6,5	10,1	9,9	2,8	0,0	7
8	14,0	23,0	17,3	17,8	19,6	15,2	16,6	18,0	15,6	18,2	18,4	11,1	0,0	8
9	21,4	31,3	25,7	26,1	29,0	22,9	24,8	27,1	24,7	27,3	28,3	11,1	11,1	9
10	31,0	41,7	36,2	36,7	40,7	34,5	35,8	38,4	36,4	38,6	40,8	19,4	22,2	10
11	42,1	52,9	47,7	48,3	53,2	47,3	48,0	50,2	55,8	50,8	54,5	27,8	22,2	11
12	55,7	67,1	61,4	62,0	67,3	61,6	62,7	64,3	70,1	65,1	68,9	41,7	44,4	12
13	69,0	78,7	74,0	74,5	79,0	75,1	75,3	76,1	83,1	77,0	81,3	66,7	55,6	13
14	80,4	86,2	84,4	84,8	88,3	85,6	85,6	86,1	92,2	86,8	90,1	75,0	66,7	14
15	88,7	93,6	91,4	91,7	94,0	91,9	92,5	92,5	98,7	93,0	94,9	83,3	77,8	15
16	93,9	98,5	95,9	96,1	97,4	96,4	96,8	96,6	100,0	97,0	98,2	86,1	88,9	16
17	97,4	99,3	98,3	98,4	99,1	98,6	98,8	98,7	100,0	98,9	99,3	91,7	100,0	17
18	99,4	100,0	99,6	99,6	99,8	99,7	99,7	99,8	100,0	99,8	99,9	100,0	100,0	18
19	99,9	100,0	99,9	99,9	100,0	100,0	100,0	100,0	100,0	100,0	99,9	100,0	100,0	19
20	100,0	100,0	100,0	100,0	100,0	100,0	100,0	100,0	100,0	100,0	100,0	100,0	100,0	20
Ensembl	13 290	544	57 638	69 515	37 468	2 139	20 731	37 241	77	97 656	1 740	36	9	Ensembl
Moyenn	11,93	11,02	11,50	11,45	11,12	11,57	11,47	11,34	11,12	11,29	11,09	12,81	13,11	Moyenn
Ec.-type	2,99	3,02	2,98	2,99	2,89	2,82	2,88	2,93	2,41	2,90	2,70	2,92	2,67	Ec.-type

Notes	Bio-éco (total)	SVT sp math	SVT sp ph-chim	SVT sp sc vie ter	SVT (total)	Tech sp. techno	Tech sp. math	Tech sp. ph-chim	Techno (total)	SERIE S	TOTAL	Notes
0	0,0	0,0	0,0	0,0	0,0	0,0	0,0	0,0	0,0	0,0	0,0	0
1	0,0	0,1	0,1	0,1	0,1	0,1	0,0	0,0	0,0	0,1	0,1	1
2	0,1	0,2	0,2	0,2	0,2	0,3	0,1	0,1	0,2	0,2	0,2	2
3	0,1	0,4	0,5	0,5	0,5	0,9	0,2	0,3	0,7	0,5	0,4	3
4	0,3	0,9	1,1	1,2	1,0	2,2	0,8	0,9	1,7	1,1	1,0	4
5	1,8	1,9	2,4	2,5	2,3	5,1	2,4	2,7	4,2	2,4	2,3	5
6	4,1	4,3	5,1	5,4	4,9	10,4	5,5	5,8	8,8	5,2	5,1	6
7	9,7	8,2	9,8	10,2	9,4	18,8	11,1	10,9	16,2	9,9	10,0	7
8	18,2	14,4	17,3	17,8	16,5	29,2	19,1	20,7	26,1	17,3	17,7	8
9	27,8	21,0	25,4	26,3	24,3	39,8	28,1	30,8	36,2	25,2	26,0	9
10	40,3	30,0	35,6	37,2	34,3	52,0	38,8	43,3	48,2	35,5	36,7	10
11	53,8	40,3	47,0	49,2	45,6	64,6	51,2	55,4	60,6	46,8	48,3	11
12	68,2	53,1	60,7	63,4	59,2	77,0	64,8	71,3	73,7	60,4	62,1	12
13	80,9	65,7	73,4	75,5	71,6	86,6	77,2	81,7	84,1	72,7	74,4	13
14	89,6	77,6	83,9	85,6	82,5	93,2	86,9	90,0	91,5	83,2	84,6	14
15	94,6	86,4	91,0	92,2	89,9	97,0	93,6	95,4	96,1	90,4	91,5	15
16	97,9	92,9	95,8	96,4	95,1	98,7	97,0	98,5	98,3	95,4	96,0	16
17	99,1	96,9	98,3	98,7	98,0	99,6	98,9	99,4	99,4	98,1	98,4	17
18	99,9	99,2	99,7	99,7	99,5	99,9	99,7	99,8	99,9	99,6	99,6	18
19	99,9	99,9	99,9	100,0	99,9	100,0	100,0	100,0	100,0	99,9	99,9	19
20	100,0	100,0	100,0	100,0	100,0	100,0	100,0	100,0	100,0	100,0	100,0	20
Ensembl	1 785	47 724	48 168	50 837	146 729	8 115	2 503	1 573	12 191	160 705	327 876	Ensembl
Moyenn	11,14	12,07	11,53	11,38	11,65	10,25	11,25	10,93	10,54	11,56	11,46	Moyenn
Ec.-type	2,72	3,12	3,02	2,97	3,05	2,93	2,92	2,78	2,94	3,05	3,00	Ec.-type

Baccalauréat général, session 2001 - Notes par série et spécialité

03 - Histoire et géographie (0467)

(a) Répartition des notes

Notes	Arts sp. gr anc	Arts sp. 2è lg viv	Arts sp. 3è lg viv	Arts sp. latin	Arts sp. lg renf	Arts sp. math.	Arts sp. lg reg	Arts (total)	Lg sp. gr anc	Lg sp. 2è lg viv	Lg sp. 3è lg viv	Lg sp. latin	Lg sp. lg renf	Notes
0		5		1	3			9			2	2	11	0
1		16		1	3	1		21			19		36	1
2		49	3		7	1		60	2		73	3	122	2
3		112	4		21	4		141	6	1	208	11	317	3
4		322	18	1	35	9		385	4		504	45	674	4
5	1	549	12	4	56	23	1	646	11	7	933	84	1 202	5
6		904	15		94	26	3	1 042	15	2	1 575	124	1 877	6
7		1 146	31	3	96	44	2	1 322	43	4	1 993	206	2 562	7
8	2	1 319	32	2	111	35	3	1 504	45	3	2 199	229	2 813	8
9	1	1 149	30		85	43	2	1 310	35	3	1 997	250	2 578	9
10	1	1 257	25	3	103	46	4	1 439	50	6	2 164	234	2 707	10
11	3	903	29	3	82	36	4	1 060	35	6	1 693	241	2 119	11
12		742	26	2	61	32	1	864	32	3	1 323	217	1 874	12
13		526	14		49	21	3	613	27	2	1 071	180	1 368	13
14		425	7	1	36	13	1	483	21	3	742	136	993	14
15		254	4	1	19	9		287	16	1	530	110	658	15
16	1	180	1		6	6	2	196	14	1	319	72	452	16
17		92			10	4		106	5		195	46	238	17
18		74		1	3	1	1	80	5		104	27	141	18
19		22			1			23			35	15	49	19
20		9				1		10	2		9	1	10	20
Ensembl	9	10 055	251	23	881	355	27	11 601	368	42	17 688	2 233	22 801	Ensembl
Moyenn	9,89	9,27	8,84	8,52	8,87	9,38	10,30	9,23	10,20	9,29	9,38	10,35	9,39	Moyenn
Ec.-type	3,02	3,18	2,96	4,36	3,24	3,13	3,34	3,18	3,33	3,24	3,18	3,34	3,22	Ec.-type

Notes	Lg sp. math.	Lg sp. lg region	Langue (total)	SERIE L	Scéc sp sc. éco	Scéc sp 3è lg viv	Scéc sp lg renf	Scéc sp math	Scéc sp lg région	SERIE ES	Bioec sp bio-eco	Bioec sp math	Bioec sp ph-chim	Notes
0	1		16	25	4			6		10				0
1	5	1	61	82	18		13	20		51				1
2	36	2	238	298	73	3	60	66	2	204	1			2
3	119	4	666	807	244	17	170	264	1	696	4			3
4	250	24	1 501	1 886	607	35	365	635		1 642	20			4
5	526	43	2 806	3 452	1 275	73	780	1 248	4	3 380	41	1		5
6	865	59	4 517	5 559	2 441	143	1 393	2 381	7	6 365	116	2	1	6
7	1 297	60	6 165	7 487	3 619	203	1 982	3 567	7	9 378	173	4	2	7
8	1 498	63	6 850	8 354	4 455	264	2 513	4 380	13	11 625	229	6	1	8
9	1 454	59	6 376	7 686	4 576	286	2 640	4 533	10	12 045	266	5		9
10	1 704	75	6 940	8 379	4 931	261	2 745	4 839	12	12 788	244	4	1	10
11	1 320	50	5 464	6 524	4 056	216	2 183	4 093	8	10 556	197	6		11
12	1 145	49	4 643	5 507	3 493	197	1 776	3 401	4	8 871	190	2	1	12
13	938	22	3 608	4 221	2 615	152	1 389	2 653	2	6 811	121		2	13
14	737	17	2 649	3 132	1 826	111	1 022	1 822	2	4 783	62	3	1	14
15	472	4	1 791	2 078	1 222	73	676	1 306	1	3 278	28			15
16	358	5	1 221	1 417	824	47	455	888		2 214	14	2		16
17	216	2	702	808	421	24	228	497		1 170	12		1	17
18	114		391	471	212	11	123	283	1	630	5			18
19	56		155	178	63	4	23	88		178	1			19
20	14		36	46	16	1	3	15		35	1			20
Ensembl	13 125	539	56 796	68 397	36 991	2 121	20 539	36 985	74	96 710	1 725	35	10	Ensembl
Moyenn	9,99	8,76	9,57	9,51	9,89	9,88	9,80	9,96	8,85	9,90	9,70	9,77	10,70	Moyenn
Ec.-type	3,25	2,86	3,23	3,22	3,02	3,03	3,05	3,09	2,82	3,05	2,61	2,73	3,65	Ec.-type

Notes	Bio-éco (total)	SVT sp math	SVT sp ph-chim	SVT sp sc vie ter	SVT (total)	Tech sp. techno	Tech sp. math	Tech sp. ph-chim	Techno (total)	SERIE S	TOTAL	Notes
0		8	8	11	27				1	28	63	0
1		42	14	43	99	4	1		5	104	237	1
2	1	181	111	163	455	39	11	3	53	509	1 011	2
3	4	450	372	435	1 257	86	31	16	133	1 394	2 897	3
4	20	964	916	1 064	2 944	180	35	41	256	3 220	6 748	4
5	42	1 847	1 986	2 209	6 042	386	94	58	538	6 622	13 454	5
6	119	3 208	3 294	3 741	10 243	701	165	104	970	11 332	23 256	6
7	179	4 448	4 894	5 296	14 638	989	253	177	1 419	16 236	33 101	7
8	236	5 486	5 932	6 306	17 724	1 165	318	191	1 674	19 634	39 613	8
9	271	5 257	5 742	6 010	17 009	999	296	192	1 487	18 767	38 498	9
10	249	5 823	6 086	6 551	18 460	1 056	309	194	1 559	20 268	41 435	10
11	203	4 569	4 932	5 149	14 650	739	248	167	1 154	16 007	33 087	11
12	193	4 304	4 290	4 335	12 929	591	234	153	978	14 100	28 478	12
13	123	3 350	3 127	3 191	9 668	437	175	109	721	10 512	21 544	13
14	66	2 668	2 334	2 349	7 351	310	116	62	488	7 905	15 820	14
15	28	1 945	1 526	1 499	4 970	178	96	48	322	5 320	10 676	15
16	16	1 333	1 061	990	3 384	107	61	32	200	3 600	7 231	16
17	13	801	613	543	1 957	52	25	11	88	2 058	4 036	17
18	5	494	348	290	1 132	20	20	6	46	1 183	2 284	18
19	1	183	116	120	419	9	6	3	18	438	794	19
20	1	58	30	30	118	1	2		3	122	203	20
Ensembl	1 770	47 419	47 732	50 325	145 476	8 049	2 497	1 567	12 113	159 359	324 466	Ensembl
Moyenn	9,71	10,02	9,79	9,64	9,81	9,20	9,84	9,64	9,39	9,78	9,76	Moyenn
Ec.-type	2,62	3,31	3,11	3,09	3,18	2,92	3,15	3,01	3,00	3,16	3,14	Ec.-type

Baccalauréat général, session 2001 - Notes par série et spécialité

03 - Histoire et géographie (0467)

(b) Pourcentages cumulés

Notes	Arts sp. gr anc	Arts sp. 2è lg viv	Arts sp. 3è lg viv	Arts sp. latin	Arts sp. lg renf	Arts sp. math.	Arts sp. lg reg	Arts (total)	Lg sp. gr anc	Lg sp. 2è lg viv	Lg sp. 3è lg viv	Lg sp. latin	Lg sp. lg renf	Notes
0	0,0	0,0	0,0	4,3	0,3	0,0	0,0	0,1	0,0	0,0	0,0	0,1	0,0	0
1	0,0	0,2	0,0	8,7	0,7	0,3	0,0	0,3	0,0	0,0	0,1	0,1	0,2	1
2	0,0	0,7	1,2	8,7	1,5	0,6	0,0	0,8	0,5	0,0	0,5	0,2	0,7	2
3	0,0	1,8	2,8	8,7	3,9	1,7	0,0	2,0	2,2	2,4	1,7	0,7	2,1	3
4	0,0	5,0	10,0	13,0	7,8	4,2	0,0	5,3	3,3	2,4	4,6	2,7	5,1	4
5	11,1	10,5	14,7	30,4	14,2	10,7	3,7	10,9	6,3	19,0	9,8	6,5	10,4	5
6	11,1	19,5	20,7	30,4	24,9	18,0	14,8	19,9	10,3	23,8	18,7	12,0	18,6	6
7	11,1	30,9	33,1	43,5	35,8	30,4	22,2	31,3	22,0	33,3	30,0	21,3	29,8	7
8	33,3	44,0	45,8	52,2	48,4	40,3	33,3	44,2	34,2	40,5	42,4	31,5	42,2	8
9	44,4	55,4	57,8	52,2	58,0	52,4	40,7	55,5	43,8	47,6	53,7	42,7	53,5	9
10	55,6	67,9	67,7	65,2	69,7	65,4	55,6	67,9	57,3	61,9	66,0	53,2	65,3	10
11	88,9	76,9	79,3	78,3	79,0	75,5	70,4	77,1	66,8	76,2	75,5	64,0	74,6	11
12	88,9	84,3	89,6	87,0	85,9	84,5	74,1	84,5	75,5	83,3	83,0	73,7	82,9	12
13	88,9	89,5	95,2	87,0	91,5	90,4	85,2	89,8	82,9	88,1	89,1	81,8	88,9	13
14	88,9	93,7	98,0	91,3	95,6	94,1	88,9	93,9	88,6	95,2	93,3	87,9	93,2	14
15	88,9	96,3	99,6	95,7	97,7	96,6	88,9	96,4	92,9	97,6	96,3	92,8	96,1	15
16	100,0	98,0	100,0	95,7	98,4	98,3	96,3	98,1	96,7	100,0	98,1	96,0	98,1	16
17	100,0	99,0	100,0	95,7	99,5	99,4	96,3	99,0	98,1	100,0	99,2	98,1	99,1	17
18	100,0	99,7	100,0	100,0	99,9	99,7	100,0	99,7	99,5	100,0	99,8	99,3	99,7	18
19	100,0	99,9	100,0	100,0	100,0	99,7	100,0	99,9	99,5	100,0	99,9	100,0	100,0	19
20	100,0	100,0	100,0	100,0	100,0	100,0	100,0	100,0	100,0	100,0	100,0	100,0	100,0	20
Ensembl	9	10 055	251	23	881	355	27	11 601	368	42	17 688	2 233	22 801	Ensembl
Moyenn	9,89	9,27	8,84	8,52	8,87	9,38	10,30	9,23	10,20	9,29	9,38	10,35	9,39	Moyenn
Ec.-type	3,02	3,18	2,96	4,36	3,24	3,13	3,34	3,18	3,33	3,24	3,18	3,34	3,22	Ec.-type

Notes	Lg sp. math.	Lg sp. lg région	Langue (total)	SERIE L	Scéc sp sc. éco	Scéc sp 3è lg viv	Scéc sp lg renf	Scéc sp math	Scéc sp lg région	SERIE ES	Bioec sp bio-éco	Bioec sp math	Bioec sp ph-chim	Notes
0	0,0	0,0	0,0	0,0	0,0	0,0	0,0	0,0	0,0	0,0	0,0	0,0	0,0	0
1	0,0	0,2	0,1	0,2	0,1	0,0	0,1	0,1	0,0	0,1	0,0	0,0	0,0	1
2	0,3	0,6	0,6	0,6	0,3	0,1	0,4	0,2	2,7	0,3	0,1	0,0	0,0	2
3	1,2	1,3	1,7	1,8	0,9	0,9	1,2	1,0	4,1	1,0	0,3	0,0	0,0	3
4	3,1	5,8	4,4	4,5	2,6	2,6	3,0	2,7	4,1	2,7	1,4	0,0	0,0	4
5	7,1	13,7	9,3	9,6	6,0	6,0	6,8	6,1	9,5	6,2	3,8	2,9	0,0	5
6	13,7	24,7	17,3	17,7	12,6	12,8	13,5	12,5	18,9	12,8	10,6	8,6	10,0	6
7	23,6	35,8	28,1	28,7	22,4	22,3	23,2	22,1	28,4	22,5	20,6	20,0	30,0	7
8	35,0	47,5	40,2	40,9	34,4	34,8	35,4	34,0	45,9	34,5	33,9	37,1	40,0	8
9	46,1	58,4	51,4	52,1	46,8	48,3	48,3	46,2	59,5	46,9	49,3	51,4	40,0	9
10	59,1	72,4	63,6	64,4	60,1	60,6	61,6	59,3	75,7	60,2	63,4	62,9	50,0	10
11	69,1	81,6	73,2	73,9	71,1	70,8	72,3	70,4	86,5	71,1	74,8	80,0	50,0	11
12	77,9	90,7	81,4	81,9	80,5	80,1	80,9	79,6	91,9	80,3	85,9	85,7	60,0	12
13	85,0	94,8	87,8	88,1	87,6	87,2	87,7	86,8	94,6	87,3	92,9	85,7	80,0	13
14	90,6	98,0	92,4	92,7	92,5	92,5	92,7	91,7	97,3	92,2	96,5	94,3	90,0	14
15	94,2	98,7	95,6	95,7	95,8	95,9	95,9	95,2	98,6	95,6	98,1	94,3	90,0	15
16	97,0	99,6	97,7	97,8	98,1	98,1	98,2	97,6	98,6	97,9	98,9	100,0	90,0	16
17	98,6	100,0	99,0	99,0	99,2	99,2	99,3	99,0	98,6	99,1	99,6	100,0	100,0	17
18	99,5	100,0	99,7	99,7	99,8	99,8	99,9	99,7	100,0	99,8	99,9	100,0	100,0	18
19	99,9	100,0	99,9	99,9	100,0	100,0	100,0	100,0	100,0	100,0	99,9	100,0	100,0	19
20	100,0	100,0	100,0	100,0	100,0	100,0	100,0	100,0	100,0	100,0	100,0	100,0	100,0	20
Ensembl	13 125	539	56 796	68 397	36 991	2 121	20 539	36 985	74	96 710	1 725	35	10	Ensembl
Moyenn	9,99	8,76	9,57	9,51	9,89	9,88	9,80	9,96	8,85	9,90	9,70	9,77	10,70	Moyenn
Ec.-type	3,25	2,86	3,23	3,22	3,02	3,03	3,05	3,09	2,82	3,05	2,61	2,73	3,65	Ec.-type

Notes	Bio-éco (total)	SVT sp math	SVT sp ph-chim	SVT sp sc vie ter	SVT (total)	Tech sp. techno	Tech sp. math	Tech sp. ph-chim	Techno (total)	SERIE S	TOTAL	Notes
0	0,0	0,0	0,0	0,0	0,0	0,0	0,0	0,0	0,0	0,0	0,0	0
1	0,0	0,1	0,0	0,1	0,1	0,0	0,1	0,0	0,0	0,1	0,1	1
2	0,1	0,5	0,3	0,4	0,4	0,5	0,5	0,2	0,5	0,4	0,4	2
3	0,3	1,4	1,1	1,3	1,3	1,6	1,8	1,2	1,6	1,3	1,3	3
4	1,4	3,5	3,0	3,4	3,3	3,8	3,2	3,8	3,7	3,3	3,4	4
5	3,8	7,4	7,1	7,8	7,4	8,6	6,9	7,5	8,1	7,5	7,5	5
6	10,5	14,1	14,0	15,2	14,5	17,3	13,5	14,2	16,1	14,6	14,7	6
7	20,6	23,5	24,3	25,8	24,5	29,6	23,7	25,5	27,9	24,8	24,9	7
8	34,0	35,1	36,7	38,3	36,7	44,1	36,4	37,7	41,7	37,1	37,1	8
9	49,3	46,2	48,7	50,2	48,4	56,5	48,3	49,9	54,0	48,8	49,0	9
10	63,3	58,4	61,5	63,2	61,1	69,6	60,6	62,3	66,8	61,6	61,7	10
11	74,8	68,1	71,8	73,5	71,2	78,8	70,6	72,9	76,4	71,6	71,9	11
12	85,7	77,2	80,8	82,1	80,1	86,2	79,9	82,7	84,4	80,5	80,7	12
13	92,7	84,2	87,4	88,4	86,7	91,6	86,9	89,7	90,4	87,1	87,4	13
14	96,4	89,8	92,3	93,1	91,8	95,4	91,6	93,6	94,4	92,0	92,2	14
15	98,0	93,9	95,5	96,1	95,2	97,7	95,4	96,7	97,1	95,4	95,5	15
16	98,9	96,8	97,7	98,0	97,5	99,0	97,9	98,7	98,7	97,6	97,7	16
17	99,6	98,4	99,0	99,1	98,9	99,6	98,9	99,4	99,4	98,9	99,0	17
18	99,9	99,5	99,7	99,7	99,6	99,9	99,7	99,8	99,8	99,6	99,7	18
19	99,9	99,9	99,9	99,9	99,9	100,0	99,9	100,0	100,0	99,9	99,9	19
20	100,0	100,0	100,0	100,0	100,0	100,0	100,0	100,0	100,0	100,0	100,0	20
Ensembl	1 770	47 419	47 732	50 325	145 476	8 049	2 497	1 567	12 113	159 359	324 466	Ensembl
Moyenn	9,71	10,02	9,79	9,64	9,81	9,20	9,84	9,64	9,39	9,78	9,76	Moyenn
Ec.-type	2,62	3,31	3,11	3,09	3,18	2,92	3,15	3,01	3,00	3,16	3,14	Ec.-type

Baccalauréat général, session 2001 - Notes par série et spécialité

04 - Mathématiques (0466)

(a) Répartition des notes

Notes	Arts sp. gr anc	Arts sp. 2è lg viv	Arts sp. 3è lg viv	Arts sp. latin	Arts sp. lg renf	Arts sp. math.	Arts sp. lg reg	Arts (total)	Lg sp. gr anc	Lg sp. 2è lg viv	Lg sp. 3è lg viv	Lg sp. latin	Lg sp. lg renf	Notes
0						2		2						0
1						32		32						1
2						28		28						2
3						32		32						3
4						27		27						4
5						28		28						5
6						28		28						6
7						30		30						7
8						25		25						8
9						20		20						9
10						18		18						10
11						23		23						11
12						11		11						12
13						12		12						13
14						8		8						14
15						7		7						15
16						9		9						16
17						6		6						17
18						3		3						18
19						2		2						19
20						2		2						20
Ensembl						353		353						Ensembl
Moyenn						7,10		7,10						Moyenn
Ec.-type						4,57		4,57						Ec.-type

Notes	Lg sp. math.	Lg sp. lg region	Langue (total)	SERIE L	Scéc sp sc. éco	Scéc sp 3è lg viv	Scéc sp lg renf	Scéc sp math	Scéc sp lg région	SERIE ES	Bioec sp bio-eco	Bioec sp math	Bioec sp ph-chim	Notes
0	26		26	28	59	2	23	23		107	1			0
1	326		326	358	523	18	229	266	2	1 038	16			1
2	583		583	611	817	36	418	457	1	1 729	27			2
3	694		694	726	1 342	59	582	855		2 838	38			3
4	842		842	869	1 769	75	848	1 372	4	4 068	81		1	4
5	911		911	939	2 400	115	1 143	1 955	4	5 617	110			5
6	911		911	939	3 017	145	1 411	2 643	7	7 223	125			6
7	1 033		1 033	1 063	3 589	164	1 688	3 229	7	8 677	183	1		7
8	1 014		1 014	1 039	3 776	191	1 972	3 742	6	9 687	211	2		8
9	1 022		1 022	1 042	3 875	234	2 079	3 953	5	10 146	218	2	2	9
10	950		950	968	3 712	225	2 221	3 961	7	10 126	207	5	1	10
11	896		896	919	3 411	204	1 927	3 633	10	9 185	159	6		11
12	821		821	832	2 800	189	1 772	3 156	5	7 922	114	4	1	12
13	706		706	718	2 029	145	1 450	2 524	9	6 157	98	5		13
14	620		620	628	1 460	100	1 051	1 921	4	4 536	69	6	5	14
15	494		494	501	1 046	96	751	1 315	2	3 210	27			15
16	404		404	413	636	55	448	867	1	2 007	19	1		16
17	363		363	369	303	24	280	548		1 155	13	3		17
18	248		248	251	162	15	133	270		580	6			18
19	178		178	180	65	6	31	140		242	1			19
20	62		62	64	11	2	5	50		68	1			20
Ensembl	13 104		13 104	13 457	36 802	2 100	20 462	36 880	74	96 318	1 724	35	10	Ensembl
Moyenn	8,98		8,98	8,93	8,80	9,52	9,34	9,53	9,23	9,21	8,84	12,03	11,40	Moyenn
Ec.-type	4,54		4,54	4,55	3,59	3,64	3,65	3,57	3,49	3,61	3,25	2,55	3,37	Ec.-type

Notes	Bio-éco (total)	SVT sp math	SVT sp ph-chim	SVT sp sc vie ter	SVT (total)	Tech sp. techno	Tech sp. math	Tech sp. ph-chim	Techno (total)	SERIE S	TOTAL	Notes
0	1	26	38	97	161	4	3	1	8	170	305	0
1	16	131	250	509	890	49	3	2	54	960	2 356	1
2	27	179	376	785	1 340	90	5	4	99	1 466	3 806	2
3	38	300	684	1 251	2 235	109	2	8	119	2 392	5 956	3
4	82	523	1 083	1 948	3 554	195	7	14	216	3 852	8 789	4
5	110	881	1 731	2 888	5 500	301	16	25	342	5 952	12 508	5
6	125	1 375	2 653	3 998	8 026	495	28	44	567	8 718	16 880	6
7	184	2 002	3 597	5 184	10 783	740	49	72	861	11 828	21 568	7
8	213	2 767	4 453	5 772	12 992	854	92	111	1 057	14 262	24 988	8
9	222	3 681	5 098	6 094	14 873	867	157	115	1 139	16 234	27 422	9
10	213	4 640	5 482	5 854	15 976	989	224	190	1 403	17 592	28 686	10
11	165	5 250	5 358	4 907	15 515	882	245	216	1 343	17 023	27 127	11
12	119	5 415	4 830	3 988	14 233	763	258	186	1 207	15 559	24 313	12
13	103	5 164	3 904	2 793	11 861	610	293	170	1 073	13 037	19 912	13
14	80	4 379	3 046	1 922	9 347	456	287	142	885	10 312	15 476	14
15	27	3 511	2 094	1 078	6 683	273	258	99	630	7 340	11 051	15
16	20	2 794	1 416	635	4 845	194	213	78	485	5 350	7 770	16
17	16	1 963	931	294	3 188	99	145	42	286	3 490	5 014	17
18	6	1 363	489	140	1 992	47	109	27	183	2 181	3 012	18
19	1	816	221	60	1 097	22	72	16	110	1 208	1 630	19
20	1	277	56	16	349	4	30	2	36	386	518	20
Ensembl	1 769	47 437	47 790	50 213	145 440	8 043	2 496	1 564	12 103	159 312	269 087	Ensembl
Moyenn	8,92	11,79	10,21	8,93	10,28	9,81	12,95	11,44	10,67	10,30	9,84	Moyenn
Ec.-type	3,27	3,53	3,46	3,29	3,62	3,33	3,28	3,20	3,54	3,62	3,71	Ec.-type

Baccalauréat général, session 2001 - Notes par série et spécialité

04 - Mathématiques (0466)

(b) Pourcentages cumulés

Notes	Arts sp. gr anc	Arts sp. 2è lg viv	Arts sp. 3è lg viv	Arts sp. latin	Arts sp. lg renf	Arts sp. math.	Arts sp. lg reg	Arts (total)	Lg sp. gr anc	Lg sp. 2è lg viv	Lg sp. 3è lg viv	Lg sp. latin	Lg sp. lg renf	Notes
0						0,6		0,6						0
1						9,6		9,6						1
2						17,6		17,6						2
3						26,6		26,6						3
4						34,3		34,3						4
5						42,2		42,2						5
6						50,1		50,1						6
7						58,6		58,6						7
8						65,7		65,7						8
9						71,4		71,4						9
10						76,5		76,5						10
11						83,0		83,0						11
12						86,1		86,1						12
13						89,5		89,5						13
14						91,8		91,8						14
15						93,8		93,8						15
16						96,3		96,3						16
17						98,0		98,0						17
18						98,9		98,9						18
19						99,4		99,4						19
20						100		100,0						20
Ensembl						353		353,0						Ensembl
Moyenn						7,10		7,1						Moyenn
Ec.-type						4,57		4,6						Ec.-type

Notes	Lg sp. math.	Lg sp. lg region	Langue (total)	SERIE L	Scéc sp sc. éco	Scéc sp 3è lg viv	Scéc sp lg renf	Scéc sp math	Scéc sp lg région	SERIE ES	Bioec sp bio-eco	Bioec sp math	Bioec sp ph-chim	Notes
0	0,2		0,2	0,2	0,2	0,1	0,1	0,1	0,0	0,1	0,1	0,0	0,0	0
1	2,7		2,7	2,9	1,6	1,0	1,2	0,8	2,7	1,2	1,0	0,0	0,0	1
2	7,1		7,1	7,4	3,8	2,7	3,3	2,0	4,1	3,0	2,6	0,0	0,0	2
3	12,4		12,4	12,8	7,4	5,5	6,1	4,3	4,1	5,9	4,8	0,0	0,0	3
4	18,9		18,9	19,3	12,3	9,0	10,3	8,1	9,5	10,2	9,5	0,0	10,0	4
5	25,8		25,8	26,2	18,8	14,5	15,8	13,4	14,9	16,0	15,8	0,0	10,0	5
6	32,8		32,8	33,2	27,0	21,4	22,7	20,5	24,3	23,5	23,1	0,0	10,0	6
7	40,6		40,6	41,1	36,7	29,2	31,0	29,3	33,8	32,5	33,7	2,9	10,0	7
8	48,4		48,4	48,8	47,0	38,3	40,6	39,4	41,9	42,6	45,9	8,6	10,0	8
9	56,2		56,2	56,6	57,5	49,5	50,8	50,1	48,6	53,1	58,6	14,3	30,0	9
10	63,4		63,4	63,8	67,6	60,2	61,6	60,9	58,1	63,6	70,6	28,6	40,0	10
11	70,3		70,3	70,6	76,9	69,9	71,1	70,7	71,6	73,1	79,8	45,7	40,0	11
12	76,5		76,5	76,8	84,5	78,9	79,7	79,3	78,4	81,4	86,4	57,1	50,0	12
13	81,9		81,9	82,1	90,0	85,8	86,8	86,1	90,5	87,8	92,1	71,4	50,0	13
14	86,7		86,7	86,8	94,0	90,6	91,9	91,4	95,9	92,5	96,1	88,6	100,0	14
15	90,4		90,4	90,5	96,8	95,1	95,6	94,9	98,6	95,8	97,7	88,6	100,0	15
16	93,5		93,5	93,6	98,5	97,8	97,8	97,3	100,0	97,9	98,8	91,4	100,0	16
17	96,3		96,3	96,3	99,4	98,9	99,2	98,8	100,0	99,1	99,5	100,0	100,0	17
18	98,2		98,2	98,2	99,8	99,6	99,8	99,5	100,0	99,7	99,9	100,0	100,0	18
19	99,5		99,5	99,5	100,0	99,9	100,0	99,9	100,0	99,9	99,9	100,0	100,0	19
20	100,0		100,0	100,0	100,0	100,0	100,0	100,0	100,0	100,0	100,0	100,0	100,0	20
Ensembl	13 104		13 104	13 457	36 802	2 100	20 462	36 880	74	96 318	1 724	35	10	Ensembl
Moyenn	8,98		8,98	8,93	8,80	9,52	9,34	9,53	9,23	9,21	8,84	12,03	11,40	Moyenn
Ec.-type	4,54		4,54	4,55	3,59	3,64	3,65	3,57	3,49	3,61	3,25	2,55	3,37	Ec.-type

Notes	Bio-éco (total)	SVT sp math	SVT sp ph-chim	SVT sp sc vie ter	SVT (total)	Tech sp. techno	Tech sp. math	Tech sp. ph-chim	Techno (total)	SERIE S	TOTAL	Notes
0	0,1	0,1	0,1	0,2	0,1	0,0	0,1	0,1	0,1	0,1	0,1	0
1	1,0	0,3	0,6	1,2	0,7	0,7	0,2	0,2	0,5	0,7	1,0	1
2	2,5	0,7	1,4	2,8	1,6	1,8	0,4	0,4	1,3	1,6	2,4	2
3	4,6	1,3	2,8	5,3	3,2	3,1	0,5	1,0	2,3	3,1	4,6	3
4	9,3	2,4	5,1	9,1	5,6	5,6	0,8	1,9	4,1	5,5	7,9	4
5	15,5	4,3	8,7	14,9	9,4	9,3	1,4	3,5	6,9	9,3	12,5	5
6	22,6	7,2	14,3	22,9	14,9	15,5	2,6	6,3	11,6	14,8	18,8	6
7	33,0	11,4	21,8	33,2	22,3	24,7	4,5	10,9	18,7	22,2	26,8	7
8	45,0	17,3	31,1	44,7	31,3	35,3	8,2	18,0	27,5	31,1	36,1	8
9	57,5	25,0	41,8	56,8	41,5	46,1	14,5	25,3	36,9	41,3	46,3	9
10	69,6	34,8	53,2	68,5	52,5	58,3	23,5	37,5	48,5	52,4	57,0	10
11	78,9	45,9	64,5	78,2	63,1	69,3	33,3	51,3	59,6	63,1	67,0	11
12	85,6	57,3	74,6	86,2	72,9	78,8	43,6	63,2	69,5	72,8	76,1	12
13	91,5	68,2	82,7	91,7	81,1	86,4	55,4	74,0	78,4	81,0	83,5	13
14	96,0	77,4	89,1	95,6	87,5	92,1	66,9	83,1	85,7	87,5	89,2	14
15	97,5	84,8	93,5	97,7	92,1	95,4	77,2	89,5	90,9	92,1	93,3	15
16	98,6	90,7	96,4	99,0	95,4	97,9	85,7	94,4	94,9	95,4	96,2	16
17	99,5	94,8	98,4	99,6	97,6	99,1	91,5	97,1	97,3	97,6	98,1	17
18	99,9	97,7	99,4	99,8	99,0	99,7	95,9	98,8	98,8	99,0	99,2	18
19	99,9	99,4	99,9	100,0	99,8	100,0	98,8	99,9	99,7	99,8	99,8	19
20	100,0	100,0	100,0	100,0	100,0	100,0	100,0	100,0	100,0	100,0	100,0	20
Ensembl	1 769	47 437	47 790	50 213	145 440	8 043	2 496	1 564	12 103	159 312	269 087	Ensembl
Moyenn	8,92	11,79	10,21	8,93	10,28	9,81	12,95	11,44	10,67	10,30	9,84	Moyenn
Ec.-type	3,27	3,53	3,46	3,29	3,62	3,33	3,28	3,20	3,54	3,62	3,71	Ec.-type

Baccalauréat général, session 2001 - Notes par série et spécialité

05 - Philosophie (1042)

(a) Répartition des notes

Notes	Arts sp. gr anc	Arts sp. 2è lg viv	Arts sp. 3è lg viv	Arts sp. latin	Arts sp. lg renf	Arts sp. math.	Arts sp. lg reg	Arts (total)	Lg sp. gr anc	Lg sp. 2è lg viv	Lg sp. 3è lg viv	Lg sp. latin	Lg sp. lg renf	Notes
0		6			1	2		9			3		7	0
1		11		1		1		13	1	1	7	2	28	1
2		31			10	6		47	1	2	28		57	2
3		72	4		15	10		101		1	109	2	170	3
4		280	4	3	26	17		332	7	2	355	22	462	4
5		558	16	3	53	26	1	657	18	3	967	75	1 178	5
6	1	1 098	30		107	34	3	1 273	45	1	1 867	173	2 305	6
7	3	1 500	37	2	138	46	4	1 730	28	5	2 643	235	3 135	7
8		1 537	38	4	129	54	5	1 767	50	7	2 766	317	3 542	8
9		1 276	23	2	115	33	3	1 452	32	5	2 284	262	2 837	9
10	2	1 029	24	2	87	38	5	1 187	35	4	1 938	234	2 541	10
11	1	787	20	1	56	34		899	31	5	1 374	195	1 823	11
12	1	681	20	2	58	20	1	783	35	3	1 241	190	1 558	12
13		452	15		31	17	3	518	22	2	842	167	1 136	13
14		330	15	1	23	9		378	16	2	551	130	852	14
15		206	1		20	4		231	16	3	383	91	509	15
16		137	3	1	9	7		157	11	1	182	68	309	16
17	1	51	1		4	5		62	11		93	36	185	17
18		29			5			34	3		52	24	84	18
19		7				1		8	3		13	8	28	19
20		2				1		3			3	3	9	20
Ensembl	9	10 080	251	22	887	365	27	11 641	365	47	17 701	2 234	22 755	Ensembl
Moyenn	9,67	8,88	8,94	8,05	8,59	8,58	8,41	8,85	9,89	8,91	8,96	10,08	9,09	Moyenn
Ec.-type	3,46	2,90	2,90	3,63	2,97	3,35	2,53	2,93	3,49	3,68	2,82	3,20	2,95	Ec.-type

Notes	Lg sp. math.	Lg sp. lg region	Langue (total)	SERIE L	Scéc sp sc. éco	Scéc sp 3è lg viv	Scéc sp lg renf	Scéc sp math	Scéc sp lg région	SERIE ES	Bioec sp bio-eco	Bioec sp math	Bioec sp ph-chim	Notes
0	5		15	24	4		1	9		14				0
1	12	1	52	65	37	4	18	34		93	3			1
2	21	2	111	158	106	6	72	94		278	7			2
3	65	9	356	457	359	14	193	326		892	33		1	3
4	218	25	1 091	1 423	887	48	504	969	3	2 411	88	1	1	4
5	632	31	2 904	3 561	2 109	109	1 304	2 270	3	5 795	159	1		5
6	1 243	61	5 695	6 968	4 305	257	2 282	4 350	9	11 203	220	2		6
7	1 756	96	7 898	9 628	5 843	299	3 166	5 818	17	15 143	269		2	7
8	2 030	86	8 798	10 565	6 093	374	3 348	5 918	13	15 746	241	4		8
9	1 565	67	7 052	8 504	4 655	288	2 553	4 538	9	12 043	163	2		9
10	1 416	55	6 223	7 410	3 962	224	2 170	3 900	7	10 263	145	4	1	10
11	1 112	31	4 571	5 470	2 737	163	1 531	2 611	6	7 048	117	4	2	11
12	957	26	4 010	4 793	2 343	121	1 293	2 299		6 056	110	2	1	12
13	749	25	2 943	3 461	1 386	91	857	1 478	4	3 816	66	4	1	13
14	548	10	2 109	2 487	1 007	47	598	1 023		2 675	52	3		14
15	364	3	1 369	1 600	539	41	353	575	2	1 510	27		1	15
16	228	6	805	962	309	23	193	351		876	17	4		16
17	100	2	427	489	144	8	62	172	1	387	7	1		17
18	75	2	240	274	73	4	43	88		208	1	3		18
19	27	1	80	88	11	1	9	23		44				19
20	10		25	28	2			5		7				20
Ensembl	13 133	539	56 774	68 415	36 911	2 122	20 550	36 851	74	96 508	1 725	35	10	Ensembl
Moyenn	9,33	8,37	9,14	9,09	8,66	8,74	8,70	8,67	8,38	8,68	8,30	11,66	9,30	Moyenn
Ec.-type	3,02	2,82	2,95	2,95	2,73	2,74	2,78	2,79	2,58	2,77	2,97	3,82	3,92	Ec.-type

Notes	Bio-éco (total)	SVT sp math	SVT sp ph-chim	SVT sp sc vie ter	SVT (total)	Tech sp. techno	Tech sp. math	Tech sp. ph-chim	Techno (total)	SERIE S	TOTAL	Notes
0		11	5	19	35	5			5	40	78	0
1	3	119	60	101	280	23	1	5	29	312	470	1
2	7	335	280	323	938	59	19	12	90	1 035	1 471	2
3	34	798	792	832	2 422	183	29	24	236	2 692	4 041	3
4	90	1 696	1 906	1 821	5 423	398	89	64	551	6 064	9 898	4
5	160	3 361	3 657	3 742	10 760	736	165	124	1 025	11 945	21 301	5
6	222	5 485	5 923	6 272	17 680	1 101	312	189	1 602	19 504	37 675	6
7	271	6 490	7 124	7 609	21 223	1 357	327	249	1 933	23 427	48 198	7
8	245	6 703	6 836	7 651	21 190	1 270	384	251	1 905	23 340	49 651	8
9	165	4 997	5 228	5 356	15 581	885	280	170	1 335	17 081	37 628	9
10	150	4 476	4 700	4 872	14 048	684	249	158	1 091	15 289	32 962	10
11	123	3 271	3 201	3 367	9 839	449	164	109	722	10 684	23 202	11
12	113	3 120	2 802	2 969	8 891	359	166	80	605	9 609	20 458	12
13	71	2 271	1 906	1 988	6 165	237	122	62	421	6 657	13 934	13
14	55	1 647	1 403	1 453	4 503	154	83	30	267	4 825	9 987	14
15	28	1 119	858	850	2 827	74	40	15	129	2 984	6 094	15
16	21	753	578	524	1 855	40	36	14	90	1 966	3 804	16
17	8	395	294	257	946	20	18	9	47	1 001	1 877	17
18	4	252	122	137	511	8	8	3	19	534	1 016	18
19		73	41	40	154	3	2		5	159	291	19
20		10	7	5	22		1		1	23	58	20
Ensembl	1 770	47 382	47 723	50 188	145 293	8 045	2 495	1 568	12 108	159 171	324 094	Ensembl
Moyenn	8,37	8,78	8,52	8,49	8,59	7,93	8,73	8,30	8,14	8,56	8,71	Moyenn
Ec.-type	3,03	3,20	3,01	2,97	3,06	2,75	3,03	2,84	2,84	3,05	2,95	Ec.-type

Baccalauréat général, session 2001 - Notes par série et spécialité

05 - Philosophie (1042)

(b) Pourcentages cumulés

Notes	Arts sp. gr anc	Arts sp. 2è lg viv	Arts sp. 3è lg viv	Arts sp. latin	Arts sp. lg renf	Arts sp. math.	Arts sp. lg reg	Arts (total)	Lg sp. gr anc	Lg sp. 2è lg viv	Lg sp. 3è lg viv	Lg sp. latin	Lg sp. lg renf	Notes
0	0,0	0,1	0,0	0,0	0,1	0,5	0,0	0,1	0,0	0,0	0,0	0,0	0,0	0
1	0,0	0,2	0,0	4,5	0,1	0,8	0,0	0,2	0,3	2,1	0,1	0,1	0,2	1
2	0,0	0,5	0,0	4,5	1,2	2,5	0,0	0,6	0,5	6,4	0,2	0,1	0,4	2
3	0,0	1,2	1,6	4,5	2,9	5,2	0,0	1,5	0,5	8,5	0,8	0,2	1,2	3
4	0,0	4,0	3,2	18,2	5,9	9,9	7,4	4,3	2,5	12,8	2,8	1,2	3,2	4
5	0,0	9,5	9,6	31,8	11,8	17,0	11,1	10,0	7,4	19,1	8,3	4,5	8,4	5
6	11,1	20,4	21,5	31,8	23,9	26,3	22,2	20,9	19,7	21,3	18,8	12,3	18,5	6
7	44,4	35,3	36,3	40,9	39,5	38,9	37,0	35,8	27,4	31,9	33,8	22,8	32,3	7
8	44,4	50,5	51,4	59,1	54,0	53,7	55,6	50,9	41,1	46,8	49,4	37,0	47,8	8
9	44,4	63,2	60,6	68,2	67,0	62,7	66,7	63,4	49,9	57,4	62,3	48,7	60,3	9
10	66,7	73,4	70,1	77,3	76,8	73,2	85,2	73,6	59,5	66,0	73,3	59,2	71,5	10
11	77,8	81,2	78,1	81,8	83,1	82,5	85,2	81,3	67,9	76,6	81,0	67,9	79,5	11
12	88,9	88,0	86,1	90,9	89,6	87,9	88,9	88,1	77,5	83,0	88,0	76,4	86,3	12
13	88,9	92,4	92,0	90,9	93,1	92,6	100,0	92,5	83,6	87,2	92,8	83,9	91,3	13
14	88,9	95,7	98,0	95,5	95,7	95,1	100,0	95,7	87,9	91,5	95,9	89,7	95,1	14
15	88,9	97,8	98,4	95,5	98,0	96,2	100,0	97,7	92,3	97,9	98,1	93,8	97,3	15
16	88,9	99,1	99,6	100,0	99,0	98,1	100,0	99,1	95,3	100,0	99,1	96,8	98,7	16
17	100,0	99,6	100,0	100,0	99,4	99,5	100,0	99,6	98,4	100,0	99,6	98,4	99,5	17
18	100,0	99,9	100,0	100,0	100,0	99,5	100,0	99,9	99,2	100,0	99,9	99,5	99,8	18
19	100,0	100,0	100,0	100,0	100,0	99,7	100,0	100,0	100,0	100,0	100,0	99,9	100,0	19
20	100,0	100,0	100,0	100,0	100,0	100,0	100,0	100,0	100,0	100,0	100,0	100,0	100,0	20
Ensembl	9	10 080	251	22	887	365	27	11 641	365	47	17 701	2 234	22 755	Ensembl
Moyenn	9,67	8,88	8,94	8,05	8,59	8,58	8,41	8,85	9,89	8,91	8,96	10,08	9,09	Moyenn
Ec.-type	3,46	2,90	2,90	3,63	2,97	3,35	2,53	2,93	3,49	3,68	2,82	3,20	2,95	Ec.-type

Notes	Lg sp. math.	Lg sp. lg region	Langue (total)	SERIE L	Scéc sp sc. éco	Scéc sp 3è lg viv	Scéc sp lg renf	Scéc sp math	Scéc sp lg région	SERIE ES	Bioec sp bio-eco	Bioec sp math	Bioec sp ph-chim	Notes
0	0,0	0,0	0,0	0,0	0,0	0,0	0,0	0,0	0,0	0,0	0,0	0,0	0,0	0
1	0,1	0,2	0,1	0,1	0,1	0,2	0,1	0,1	0,0	0,1	0,2	0,0	0,0	1
2	0,3	0,6	0,3	0,4	0,4	0,5	0,4	0,4	0,0	0,4	0,6	0,0	0,0	2
3	0,8	2,2	0,9	1,0	1,4	1,1	1,4	1,3	0,0	1,3	2,5	0,0	10,0	3
4	2,4	6,9	2,9	3,1	3,8	3,4	3,8	3,9	4,1	3,8	7,6	2,9	20,0	4
5	7,3	12,6	8,0	8,3	9,5	8,5	10,2	10,0	8,1	9,8	16,8	5,7	20,0	5
6	16,7	23,9	18,0	18,5	21,2	20,6	21,3	21,9	20,3	21,4	29,6	11,4	20,0	6
7	30,1	41,7	31,9	32,6	37,0	34,7	36,7	37,6	43,2	37,1	45,2	11,4	40,0	7
8	45,5	57,7	47,4	48,0	53,5	52,4	53,0	53,7	60,8	53,4	59,1	22,9	40,0	8
9	57,5	70,1	59,8	60,4	66,1	65,9	65,4	66,0	73,0	65,9	68,6	28,6	40,0	9
10	68,2	80,3	70,8	71,3	76,8	76,5	76,0	76,6	82,4	76,6	77,0	40,0	50,0	10
11	76,7	86,1	78,8	79,3	84,2	84,2	83,4	83,7	90,5	83,9	83,8	51,4	70,0	11
12	84,0	90,9	85,9	86,3	90,6	89,9	89,7	89,9	90,5	90,1	90,1	57,1	80,0	12
13	89,7	95,5	91,1	91,3	94,4	94,2	93,9	93,9	95,9	94,1	94,0	68,6	90,0	13
14	93,9	97,4	94,8	95,0	97,1	96,4	96,8	96,7	95,9	96,9	97,0	77,1	90,0	14
15	96,6	98,0	97,2	97,3	98,5	98,3	98,5	98,3	98,6	98,4	98,6	77,1	100,0	15
16	98,4	99,1	98,6	98,7	99,4	99,4	99,4	99,2	98,6	99,3	99,5	88,6	100,0	16
17	99,1	99,4	99,4	99,4	99,8	99,8	99,7	99,7	100,0	99,7	99,9	91,4	100,0	17
18	99,7	99,8	99,8	99,8	100,0	100,0	100,0	99,9	100,0	99,9	100,0	100,0	100,0	18
19	99,9	100,0	100,0	100,0	100,0	100,0	100,0	100,0	100,0	100,0	100,0	100,0	100,0	19
20	100,0	100,0	100,0	100,0	100,0	100,0	100,0	100,0	100,0	100,0	100,0	100,0	100,0	20
Ensembl	13 133	539	56 774	68 415	36 911	2 122	20 550	36 851	74	96 508	1 725	35	10	Ensembl
Moyenn	9,33	8,37	9,14	9,09	8,66	8,74	8,70	8,67	8,38	8,68	8,30	11,66	9,30	Moyenn
Ec.-type	3,02	2,82	2,95	2,95	2,73	2,74	2,78	2,79	2,58	2,77	2,97	3,82	3,92	Ec.-type

Notes	Bio-éco (total)	SVT sp math	SVT sp ph-chim	SVT sp sc vie ter	SVT (total)	Tech sp. techno	Tech sp. math	Tech sp. ph-chim	Techno (total)	SERIE S	TOTAL	Notes
0	0,0	0,0	0,0	0,0	0,0	0,1	0,0	0,0	0,0	0,0	0,0	0
1	0,2	0,3	0,1	0,2	0,2	0,3	0,0	0,3	0,3	0,2	0,2	1
2	0,6	1,0	0,7	0,9	0,9	1,1	0,8	1,1	1,0	0,9	0,6	2
3	2,5	2,7	2,4	2,5	2,5	3,4	2,0	2,6	3,0	2,6	1,9	3
4	7,6	6,2	6,4	6,2	6,3	8,3	5,5	6,7	7,5	6,4	4,9	4
5	16,6	13,3	14,0	13,6	13,7	17,5	12,1	14,6	16,0	13,9	11,5	5
6	29,2	24,9	26,5	26,1	25,8	31,1	24,6	26,7	29,2	26,1	23,1	6
7	44,5	38,6	41,4	41,3	40,4	48,0	37,8	42,5	45,2	40,8	38,0	7
8	58,3	52,8	55,7	56,5	55,0	63,8	53,1	58,5	60,9	55,5	53,3	8
9	67,6	63,3	66,7	67,2	65,8	74,8	64,4	69,4	71,9	66,2	64,9	9
10	76,1	72,8	76,5	76,9	75,4	83,3	74,3	79,5	81,0	75,8	75,1	10
11	83,1	79,7	83,2	83,6	82,2	88,9	80,9	86,4	86,9	82,6	82,3	11
12	89,4	86,2	89,1	89,5	88,3	93,3	87,6	91,5	91,9	88,6	88,6	12
13	93,4	91,0	93,1	93,5	92,6	96,3	92,5	95,5	95,4	92,8	92,9	13
14	96,6	94,5	96,0	96,4	95,7	98,2	95,8	97,4	97,6	95,8	95,9	14
15	98,1	96,9	97,8	98,1	97,6	99,1	97,4	98,3	98,7	97,7	97,8	15
16	99,3	98,5	99,0	99,1	98,9	99,6	98,8	99,2	99,4	98,9	99,0	16
17	99,8	99,3	99,6	99,6	99,5	99,9	99,6	99,8	99,8	99,6	99,6	17
18	100,0	99,8	99,9	99,9	99,9	100,0	99,9	100,0	100,0	99,9	99,9	18
19	100,0	100,0	100,0	100,0	100,0	100,0	100,0	100,0	100,0	100,0	100,0	19
20	100,0	100,0	100,0	100,0	100,0	100,0	100,0	100,0	100,0	100,0	100,0	20
Ensembl	1 770	47 382	47 723	50 188	145 293	8 045	2 495	1 568	12 108	159 171	324 094	Ensembl
Moyenn	8,37	8,78	8,52	8,49	8,59	7,93	8,73	8,30	8,14	8,56	8,71	Moyenn
Ec.-type	3,03	3,20	3,01	2,97	3,06	2,75	3,03	2,84	2,84	3,05	2,95	Ec.-type

Baccalauréat général, session 2001 - Notes par série et spécialité

06 - Enseignement scientifique (en L) (1345)

(a) Répartition des notes

Notes	Arts sp. gr anc	Arts sp. 2è lg viv	Arts sp. 3è lg viv	Arts sp. latin	Arts sp. lg renf	Arts sp. math.	Arts sp. lg reg	Arts (total)	Lg sp. gr anc	Lg sp. 2è lg viv	Lg sp. 3è lg viv	Lg sp. latin	Lg sp. lg renf	Notes
0		10			2			12			4	1	23	0
1		13			6	1		20			23		64	1
2		31		1	6			38		1	47	3	104	2
3		59			10	1	1	71	2	1	98	2	149	3
4		90	5		12	3		110	2	2	178	6	201	4
5		158	7	1	20	3	1	190	3	1	236	14	332	5
6		242	10	1	36	2	2	293	5	1	361	21	416	6
7		318	9		23	3	2	355	6	2	460	31	589	7
8	1	363	16		43	4	1	428	5	1	602	40	724	8
9		442	13		47	4	2	508	7	2	755	66	871	9
10		602	15	2	69	10	1	699	10		984	80	1 252	10
11		698	23	1	68	14	2	806	14	1	1 105	110	1 449	11
12	1	806	19	5	66	17	2	916	23	3	1 359	152	1 659	12
13	3	849	11	1	78	21	4	967	31		1 627	151	1 909	13
14		956	24	1	68	24	3	1 076	34	2	1 657	189	2 120	14
15		1 059	27	1	71	36	1	1 195	37	8	1 718	229	2 259	15
16	2	913	19	3	71	43	1	1 052	36	3	1 767	244	2 186	16
17		853	17		70	43		983	46	8	1 675	271	2 143	17
18	1	732	17	3	59	55		867	41	6	1 364	257	1 966	18
19	1	520	10	2	39	42	2	616	41	1	1 033	209	1 477	19
20		354	9		20	40	2	425	25	2	660	161	961	20
Ensembl	9	10 068	251	22	884	366	27	11 627	368	45	17 713	2 237	22 854	Ensembl
Moyenn	14,22	13,40	12,78	13,00	12,59	15,70	11,81	13,39	15,06	13,56	13,65	15,01	13,75	Moyenn
Ec.-type	3,38	3,97	4,15	4,58	4,31	3,56	4,63	4,02	3,63	4,98	3,92	3,54	4,04	Ec.-type

Notes	Lg sp. math.	Lg sp. lg region	Langue (total)	SERIE L	Scéc sp sc. éco	Scéc sp 3è lg viv	Scéc sp lg renf	Scéc sp math	Scéc sp lg région	SERIE ES	Bioec sp bio-eco	Bioec sp math	Bioec sp ph-chim	Notes
0	5		33	45										0
1	6	1	94	114										1
2	3	4	162	200										2
3	10	7	269	340										3
4	17	10	416	526										4
5	30	13	629	819										5
6	41	17	862	1 155										6
7	52	20	1 160	1 515										7
8	95	31	1 498	1 926										8
9	150	32	1 883	2 391										9
10	246	50	2 622	3 321										10
11	340	36	3 055	3 861										11
12	471	46	3 713	4 629										12
13	591	42	4 351	5 318										13
14	873	39	4 914	5 990										14
15	1 230	44	5 525	6 720										15
16	1 560	58	5 854	6 906										16
17	1 919	44	6 106	7 089										17
18	2 103	22	5 759	6 626										18
19	1 957	18	4 736	5 352										19
20	1 472	5	3 286	3 711										20
Ensembl	13 171	539	56 927	68 554										Ensembl
Moyenn	16,34	12,29	14,36	14,20										Moyenn
Ec.-type	2,99	4,11	3,93	3,96										Ec.-type

Notes	Bio-éco (total)	SVT sp math	SVT sp ph-chim	SVT sp sc vie ter	SVT (total)	Tech sp. techno	Tech sp. math	Tech sp. ph-chim	Techno (total)	SERIE S	TOTAL	Notes
0											45	0
1											114	1
2											200	2
3											340	3
4											526	4
5											819	5
6											1 155	6
7											1 515	7
8											1 926	8
9											2 391	9
10											3 321	10
11											3 861	11
12											4 629	12
13											5 318	13
14											5 990	14
15											6 720	15
16											6 906	16
17											7 089	17
18											6 626	18
19											5 352	19
20											3 711	20
Ensembl											68 554	Ensembl
Moyenn											14,20	Moyenn
Ec.-type											3,96	Ec.-type

Baccalauréat général, session 2001 - Notes par série et spécialité

06 - Enseignement scientifique (en L) (1345)

(b) Pourcentages cumulés

Notes	Arts sp. gr anc	Arts sp. 2è lg viv	Arts sp. 3è lg viv	Arts sp. latin	Arts sp. lg renf	Arts sp. math.	Arts sp. lg reg	Arts (total)	Lg sp. gr anc	Lg sp. 2è lg viv	Lg sp. 3è lg viv	Lg sp. latin	Lg sp. lg renf	Notes
0	0,0	0,1	0,0	0,0	0,2	0,0	0,0	0,1	0,0	0,0	0,0	0,0	0,1	0
1	0,0	0,2	0,0	0,0	0,9	0,3	0,0	0,3	0,0	0,0	0,2	0,0	0,4	1
2	0,0	0,5	0,0	4,5	1,6	0,3	0,0	0,6	0,0	2,2	0,4	0,2	0,8	2
3	0,0	1,1	0,0	4,5	2,7	0,5	3,7	1,2	0,5	4,4	1,0	0,3	1,5	3
4	0,0	2,0	2,0	4,5	4,1	1,4	3,7	2,2	1,1	8,9	2,0	0,5	2,4	4
5	0,0	3,6	4,8	9,1	6,3	2,2	7,4	3,8	1,9	11,1	3,3	1,2	3,8	5
6	0,0	6,0	8,8	13,6	10,4	2,7	14,8	6,3	3,3	13,3	5,3	2,1	5,6	6
7	0,0	9,1	12,4	13,6	13,0	3,6	22,2	9,4	4,9	17,8	7,9	3,5	8,2	7
8	11,1	12,8	18,7	13,6	17,9	4,6	25,9	13,0	6,3	20,0	11,3	5,3	11,4	8
9	11,1	17,1	23,9	13,6	23,2	5,7	33,3	17,4	8,2	24,4	15,6	8,2	15,2	9
10	11,1	23,1	29,9	22,7	31,0	8,5	37,0	23,4	10,9	24,4	21,2	11,8	20,7	10
11	11,1	30,1	39,0	27,3	38,7	12,3	44,4	30,4	14,7	26,7	27,4	16,7	27,0	11
12	22,2	38,1	46,6	50,0	46,2	16,9	51,9	38,2	20,9	33,3	35,1	23,5	34,3	12
13	55,6	46,5	51,0	54,5	55,0	22,7	66,7	46,6	29,3	33,3	44,3	30,3	42,6	13
14	55,6	56,0	60,6	59,1	62,7	29,2	77,8	55,8	38,6	37,8	53,6	38,7	51,9	14
15	55,6	66,5	71,3	63,6	70,7	39,1	81,5	66,1	48,6	55,6	63,3	48,9	61,8	15
16	77,8	75,6	78,9	77,3	78,7	50,8	85,2	75,1	58,4	62,2	73,3	59,9	71,4	16
17	77,8	84,0	85,7	77,3	86,7	62,6	85,2	83,6	70,9	80,0	82,7	72,0	80,7	17
18	88,9	91,3	92,4	90,9	93,3	77,6	85,2	91,0	82,1	93,3	90,4	83,5	89,3	18
19	100,0	96,5	96,4	100,0	97,7	89,1	92,6	96,3	93,2	95,6	96,3	92,8	95,8	19
20	100,0	100,0	100,0	100,0	100,0	100,0	100,0	100,0	100,0	100,0	100,0	100,0	100,0	20
Ensembl	9	10 068	251	22	884	366	27	11 627	368	45	17 713	2 237	22 854	Ensembl
Moyenn	14,22	13,40	12,78	13,00	12,59	15,70	11,81	13,39	15,06	13,56	13,65	15,01	13,75	Moyenn
Ec.-type	3,38	3,97	4,15	4,58	4,31	3,56	4,63	4,02	3,63	4,98	3,92	3,54	4,04	Ec.-type

Notes	Lg sp. math.	Lg sp. lg region	Langue (total)	SERIE L	Scéc sp sc. éco	Scéc sp 3è lg viv	Scéc sp lg renf	Scéc sp math	Scéc sp lg région	SERIE ES	Bioec sp bio-eco	Bioec sp math	Bioec sp ph-chim	Notes
0	0,0	0,0	0,1	0,1										0
1	0,1	0,2	0,2	0,2										1
2	0,1	0,9	0,5	0,5										2
3	0,2	2,2	1,0	1,0										3
4	0,3	4,1	1,7	1,8										4
5	0,5	6,5	2,8	3,0										5
6	0,9	9,6	4,3	4,7										6
7	1,2	13,4	6,4	6,9										7
8	2,0	19,1	9,0	9,7										8
9	3,1	25,0	12,3	13,2										9
10	5,0	34,3	16,9	18,0										10
11	7,6	41,0	22,3	23,6										11
12	11,1	49,5	28,8	30,4										12
13	15,6	57,3	36,4	38,2										13
14	22,2	64,6	45,1	46,9										14
15	31,6	72,7	54,8	56,7										15
16	43,4	83,5	65,1	66,8										16
17	58,0	91,7	75,8	77,1										17
18	74,0	95,7	85,9	86,8										18
19	88,8	99,1	94,2	94,6										19
20	100,0	100,0	100,0	100,0										20
Ensembl	13 171	539	56 927	68 554										Ensembl
Moyenn	16,34	12,29	14,36	14,20										Moyenn
Ec.-type	2,99	4,11	3,93	3,96										Ec.-type

Notes	Bio-éco (total)	SVT sp math	SVT sp ph-chim	SVT sp sc vie ter	SVT (total)	Tech sp. techno	Tech sp. math	Tech sp. ph-chim	Techno (total)	SERIE S	TOTAL	Notes
0											0,1	0
1											0,2	1
2											0,5	2
3											1,0	3
4											1,8	4
5											3,0	5
6											4,7	6
7											6,9	7
8											9,7	8
9											13,2	9
10											18,0	10
11											23,6	11
12											30,4	12
13											38,2	13
14											46,9	14
15											56,7	15
16											66,8	16
17											77,1	17
18											86,8	18
19											94,6	19
20											100,0	20
Ensembl											68 554	Ensembl
Moyenn											14,20	Moyenn
Ec.-type											3,96	Ec.-type

Baccalauréat général, session 2001 - Notes par série et spécialité

07 - Lettres (en L) (1344)

(a) Répartition des notes

Notes	Arts sp. gr anc	Arts sp. 2è lg viv	Arts sp. 3è lg viv	Arts sp. latin	Arts sp. lg renf	Arts sp. math.	Arts sp. lg reg	Arts (total)	Lg sp. gr anc	Lg sp. 2è lg viv	Lg sp. 3è lg viv	Lg sp. latin	Lg sp. lg renf	Notes
0		9			1	2		12			6		15	0
1		16	1		10	3		30			35	2	72	1
2		43	1	2	17	7		70		3	89	4	129	2
3		111	6		25	6		148	3	3	182	10	290	3
4	1	232	12	1	44	9	2	301	6	1	389	14	508	4
5		433	16		55	20	1	525	10		771	48	992	5
6	1	708	20	3	72	36	3	843	12	1	1 398	86	1 607	6
7		1 093	31	2	96	46	4	1 272	26	3	1 922	174	2 390	7
8		1 281	33	2	112	46	5	1 479	40		2 377	240	2 979	8
9	1	1 282	29	1	99	39	1	1 452	42	6	2 201	247	2 818	9
10		1 242	21	2	67	39	2	1 373	46	3	2 229	274	2 752	10
11		1 018	19	5	65	26		1 133	36	10	1 732	238	2 164	11
12	1	902	26	2	67	28	3	1 029	36	3	1 460	244	1 913	12
13	1	632	11		57	23	3	727	33	6	1 068	183	1 441	13
14	1	431	10	1	42	10	2	497	30		744	167	1 107	14
15		286	9		29	10	1	335	14	1	511	119	713	15
16	2	194	5		11	4		216	12	2	327	82	441	16
17	1	106		1	8	5		121	9	2	162	57	243	17
18		48			2	3		53	11		68	29	114	18
19		6						6	1		9	12	24	19
20					1			1			3	4	4	20
Ensembl	9	10 073	250	22	880	362	27	11 623	367	45	17 683	2 234	22 716	Ensembl
Moyenn	11,89	9,54	8,96	8,86	8,84	8,93	9,11	9,45	10,75	9,64	9,45	10,79	9,54	Moyenn
Ec.-type	4,62	3,07	3,20	3,71	3,51	3,39	3,26	3,13	3,31	4,28	3,05	3,20	3,15	Ec.-type

Notes	Lg sp. math.	Lg sp. lg region	Langue (total)	SERIE L	Scéc sp sc. éco	Scéc sp 3è lg viv	Scéc sp lg renf	Scéc sp math	Scéc sp lg région	SERIE ES	Bioec sp bio-eco	Bioec sp math	Bioec sp ph-chim	Notes
0	19		40	52										0
1	20	1	133	163										1
2	45	3	271	341										2
3	106	15	609	757										3
4	213	15	1 146	1 447										4
5	442	17	2 280	2 805										5
6	865	60	4 029	4 872										6
7	1 230	80	5 825	7 097										7
8	1 585	87	7 308	8 787										8
9	1 574	65	6 953	8 405										9
10	1 637	63	7 004	8 377										10
11	1 368	52	5 600	6 733										11
12	1 154	26	4 836	5 865										12
13	957	29	3 717	4 444										13
14	780	11	2 839	3 336										14
15	487	7	1 852	2 187										15
16	343	5	1 212	1 428										16
17	185	3	661	782										17
18	95		317	370										18
19	24		70	76										19
20	4		15	16										20
Ensembl	13 133	539	56 717	68 340										Ensembl
Moyenn	9,97	8,68	9,66	9,63										Moyenn
Ec.-type	3,17	2,80	3,14	3,14										Ec.-type

Notes	Bio-éco (total)	SVT sp math	SVT sp ph-chim	SVT sp sc vie ter	SVT (total)	Tech sp. techno	Tech sp. math	Tech sp. ph-chim	Techno (total)	SERIE S	TOTAL	Notes
0											52	0
1											163	1
2											341	2
3											757	3
4											1 447	4
5											2 805	5
6											4 872	6
7											7 097	7
8											8 787	8
9											8 405	9
10											8 377	10
11											6 733	11
12											5 865	12
13											4 444	13
14											3 336	14
15											2 187	15
16											1 428	16
17											782	17
18											370	18
19											76	19
20											16	20
Ensembl											68 340	Ensembl
Moyenn											9,63	Moyenn
Ec.-type											3,14	Ec.-type

Baccalauréat général, session 2001 - Notes par série et spécialité

07 - Lettres (en L) (1344)

(b) Pourcentages cumulés

Notes	Arts sp. gr anc	Arts sp. 2è lg viv	Arts sp. 3è lg viv	Arts sp. latin	Arts sp. lg renf	Arts sp. math.	Arts sp. lg reg	Arts (total)	Lg sp. gr anc	Lg sp. 2è lg viv	Lg sp. 3è lg viv	Lg sp. latin	Lg sp. lg renf	Notes
0	0,0	0,1	0,0	0,0	0,1	0,6	0,0	0,1	0,0	0,0	0,0	0,0	0,1	0
1	0,0	0,2	0,4	0,0	1,3	1,4	0,0	0,4	0,0	6,7	0,2	0,1	0,4	1
2	0,0	0,7	0,8	9,1	3,2	3,3	0,0	1,0	0,0	8,9	0,7	0,3	1,0	2
3	0,0	1,8	3,2	9,1	6,0	5,0	0,0	2,2	0,8	15,6	1,8	0,7	2,2	3
4	11,1	4,1	8,0	13,6	11,0	7,5	7,4	4,8	2,5	17,8	4,0	1,3	4,5	4
5	11,1	8,4	14,4	13,6	17,3	13,0	11,1	9,3	5,2	17,8	8,3	3,5	8,8	5
6	22,2	15,4	22,4	27,3	25,5	22,9	22,2	16,6	8,4	20,0	16,2	7,3	15,9	6
7	22,2	26,3	34,8	36,4	36,4	35,6	37,0	27,5	15,5	26,7	27,1	15,1	26,4	7
8	22,2	39,0	48,0	45,5	49,1	48,3	55,6	40,3	26,4	26,7	40,5	25,9	39,5	8
9	33,3	51,7	59,6	50,0	60,3	59,1	59,3	52,8	37,9	40,0	53,0	36,9	51,9	9
10	33,3	64,0	68,0	59,1	68,0	69,9	66,7	64,6	50,4	46,7	65,6	49,2	64,1	10
11	33,3	74,1	75,6	81,8	75,3	77,1	66,7	74,3	60,2	68,9	75,4	59,8	73,6	11
12	44,4	83,1	86,0	90,9	83,0	84,8	77,8	83,2	70,0	75,6	83,6	70,8	82,0	12
13	55,6	89,4	90,4	90,9	89,4	91,2	88,9	89,4	79,0	88,9	89,7	79,0	88,4	13
14	66,7	93,6	94,4	95,5	94,2	93,9	96,3	93,7	87,2	88,9	93,9	86,4	93,2	14
15	66,7	96,5	98,0	95,5	97,5	96,7	100,0	96,6	91,0	91,1	96,8	91,8	96,4	15
16	88,9	98,4	100,0	95,5	98,8	97,8	100,0	98,4	94,3	95,6	98,6	95,4	98,3	16
17	100,0	99,5	100,0	100,0	99,7	99,2	100,0	99,5	96,7	100,0	99,5	98,0	99,4	17
18	100,0	99,9	100,0	100,0	99,9	100,0	100,0	99,9	99,7	100,0	99,9	99,3	99,9	18
19	100,0	100,0	100,0	100,0	99,9	100,0	100,0	100,0	100,0	100,0	100,0	99,8	100,0	19
20	100,0	100,0	100,0	100,0	100,0	100,0	100,0	100,0	100,0	100,0	100,0	100,0	100,0	20
Ensembl	9	10 073	250	22	880	362	27	11 623	367	45	17 683	2 234	22 716	Ensembl
Moyenn	11,89	9,54	8,96	8,86	8,84	8,93	9,11	9,45	10,75	9,64	9,45	10,79	9,54	Moyenn
Ec.-type	4,62	3,07	3,20	3,71	3,51	3,39	3,26	3,13	3,31	4,28	3,05	3,20	3,15	Ec.-type

Notes	Lg sp. math.	Lg sp. lg region	Langue (total)	SERIE L	Scéc sp sc. éco	Scéc sp 3è lg viv	Scéc sp lg renf	Scéc sp math	Scéc sp lg région	SERIE ES	Bioec sp bio-eco	Bioec sp math	Bioec sp ph-chim	Notes
0	0,1	0,0	0,1	0,1										0
1	0,3	0,2	0,3	0,3										1
2	0,6	0,7	0,8	0,8										2
3	1,4	3,5	1,9	1,9										3
4	3,1	6,3	3,9	4,0										4
5	6,4	9,5	7,9	8,1										5
6	13,0	20,6	15,0	15,3										6
7	22,4	35,4	25,3	25,7										7
8	34,5	51,6	38,2	38,5										8
9	46,4	63,6	50,4	50,8										9
10	58,9	75,3	62,8	63,1										10
11	69,3	85,0	72,6	72,9										11
12	78,1	89,8	81,2	81,5										12
13	85,4	95,2	87,7	88,0										13
14	91,3	97,2	92,7	92,9										14
15	95,0	98,5	96,0	96,1										15
16	97,7	99,4	98,1	98,2										16
17	99,1	100,0	99,3	99,3										17
18	99,8	100,0	99,9	99,9										18
19	100,0	100,0	100,0	100,0										19
20	100,0	100,0	100,0	100,0										20
Ensembl	13 133	539	56 717	68 340										Ensembl
Moyenn	9,97	8,68	9,66	9,63										Moyenn
Ec.-type	3,17	2,80	3,14	3,14										Ec.-type

Notes	Bio-éco (total)	SVT sp math	SVT sp ph-chim	SVT sp sc vie ter	SVT (total)	Tech sp. techno	Tech sp. math	Tech sp. ph-chim	Techno (total)	SERIE S	TOTAL	Notes
0											0,1	0
1											0,3	1
2											0,8	2
3											1,9	3
4											4,0	4
5											8,1	5
6											15,3	6
7											25,7	7
8											38,5	8
9											50,8	9
10											63,1	10
11											72,9	11
12											81,5	12
13											88,0	13
14											92,9	14
15											96,1	15
16											98,2	16
17											99,3	17
18											99,9	18
19											100,0	19
20											100,0	20
Ensembl											68 340	Ensembl
Moyenn											9,63	Moyenn
Ec.-type											3,14	Ec.-type

Baccalauréat général, session 2001 - Notes par série et spécialité

08 - Physique - chimie (en S) (0725)

(a) Répartition des notes

Notes	Arts sp. gr anc	Arts sp. 2è lg viv	Arts sp. 3è lg viv	Arts sp. latin	Arts sp. lg renf	Arts sp. math.	Arts sp. lg reg	Arts (total)	Lg sp. gr anc	Lg sp. 2è lg viv	Lg sp. 3è lg viv	Lg sp. latin	Lg sp. lg renf	Notes
0														0
1														1
2														2
3														3
4														4
5														5
6														6
7														7
8														8
9														9
10														10
11														11
12														12
13														13
14														14
15														15
16														16
17														17
18														18
19														19
20														20
Ensembl Moyenn Ec.-type														Ensembl Moyenn Ec.-type

Notes	Lg sp. math.	Lg sp. lg region	Langue (total)	SERIE L	Scéc sp sc. éco	Scéc sp 3è lg viv	Scéc sp lg renf	Scéc sp math	Scéc sp lg région	SERIE ES	Bioec sp bio-eco	Bioec sp math	Bioec sp ph-chim	Notes
0														0
1														1
2											13			2
3											23			3
4											33		1	4
5											73			5
6											110			6
7											167	1		7
8											167	1	2	8
9											199	2		9
10											188	5	1	10
11											159	4		11
12											157	2		12
13											144	3	2	13
14											117	6		14
15											81	4	1	15
16											39	3	2	16
17											36	1	1	17
18											13	3		18
19											4			19
20														20
Ensembl Moyenn Ec.-type											1 723	35	10	Ensembl Moyenn Ec.-type
											10,06	12,94	12,00	
											3,36	2,95	4,32	

Notes	Bio-éco (total)	SVT sp math	SVT sp ph-chim	SVT sp sc vie ter	SVT (total)	Tech sp. techno	Tech sp. math	Tech sp. ph-chim	Techno (total)	SERIE S		TOTAL	Notes
0		18	10	25	53	2			2	55		55	0
1		92	81	130	303	17	5		22	325		325	1
2	13	245	225	379	849	47	3	3	53	915		915	2
3	23	415	514	836	1 765	133	8	8	149	1 937		1 937	3
4	34	729	925	1 503	3 157	215	11	16	242	3 433		3 433	4
5	73	1 081	1 395	2 345	4 821	376	24	27	427	5 321		5 321	5
6	110	1 451	1 988	3 324	6 763	513	51	41	605	7 478		7 478	6
7	168	1 887	2 629	4 225	8 741	691	78	79	848	9 757		9 757	7
8	170	2 435	3 537	4 708	10 680	759	99	110	968	11 818		11 818	8
9	201	2 642	4 244	5 020	11 906	770	128	142	1 040	13 147		13 147	9
10	194	3 253	4 854	5 178	13 285	798	161	160	1 119	14 598		14 598	10
11	163	3 726	5 140	5 061	13 927	814	194	156	1 164	15 254		15 254	11
12	159	4 208	4 940	4 731	13 879	797	208	163	1 168	15 206		15 206	12
13	149	4 643	4 800	3 998	13 441	621	274	163	1 058	14 648		14 648	13
14	123	4 844	3 993	3 298	12 135	564	295	162	1 021	13 279		13 279	14
15	86	4 732	3 186	2 523	10 441	429	297	118	844	11 371		11 371	15
16	44	4 341	2 430	1 645	8 416	233	233	102	568	9 028		9 028	16
17	38	3 473	1 592	856	5 921	150	227	54	431	6 390		6 390	17
18	16	2 207	927	384	3 518	82	138	50	270	3 804		3 804	18
19	4	902	349	90	1 341	28	54	8	90	1 435		1 435	19
20		123	53	13	189	4	8	3	15	204		204	20
Ensembl Moyenn Ec.-type	1 768	47 447	47 812	50 272	145 531	8 043	2 496	1 565	12 104	159 403		159 403	Ensembl Moyenn Ec.-type
	10,13	12,36	11,09	10,01	11,13	10,12	13,08	11,68	10,93	11,11		11,11	
	3,38	3,84	3,55	3,50	3,75	3,51	3,44	3,36	3,68	3,75		3,75	

Baccalauréat général, session 2001 - Notes par série et spécialité

08 - Physique - chimie (en S) (0725)

(b) Pourcentages cumulés

Notes	Arts sp. gr anc	Arts sp. 2è lg viv	Arts sp. 3è lg viv	Arts sp. latin	Arts sp. lg renf	Arts sp. math.	Arts sp. lg reg	Arts (total)	Lg sp. gr anc	Lg sp. 2è lg viv	Lg sp. 3è lg viv	Lg sp. latin	Lg sp. lg renf	Notes
0														0
1														1
2														2
3														3
4														4
5														5
6														6
7														7
8														8
9														9
10														10
11														11
12														12
13														13
14														14
15														15
16														16
17														17
18														18
19														19
20														20
Ensembl Moyenn Ec.-type														Ensembl Moyenn Ec.-type

Notes	Lg sp. math.	Lg sp. lg region	Langue (total)	SERIE L	Scéc sp sc. éco	Scéc sp 3è lg viv	Scéc sp lg renf	Scéc sp math	Scéc sp lg région	SERIE ES	Bioec sp bio-eco	Bioec sp math	Bioec sp ph-chim	Notes
0											0,0	0,0	0,0	0
1											0,0	0,0	0,0	1
2											0,8	0,0	0,0	2
3											2,1	0,0	0,0	3
4											4,0	0,0	10,0	4
5											8,2	0,0	10,0	5
6											14,6	0,0	10,0	6
7											24,3	2,9	10,0	7
8											34,0	5,7	30,0	8
9											45,6	11,4	30,0	9
10											56,5	25,7	40,0	10
11											65,7	37,1	40,0	11
12											74,8	42,9	40,0	12
13											83,2	51,4	60,0	13
14											90,0	68,6	60,0	14
15											94,7	80,0	70,0	15
16											96,9	88,6	90,0	16
17											99,0	91,4	100,0	17
18											99,8	100,0	100,0	18
19											100,0	100,0	100,0	19
20											100,0	100,0	100,0	20
Ensembl Moyenn Ec.-type											1 723	35	10	Ensembl Moyenn Ec.-type
											10,06	12,94	12,00	
											3,36	2,95	4,32	

Notes	Bio-éco (total)	SVT sp math	SVT sp ph-chim	SVT sp sc vie ter	SVT (total)	Tech sp. techno	Tech sp. math	Tech sp. ph-chim	Techno (total)	SERIE S	TOTAL	Notes
0	0,0	0,0	0,0	0,0	0,0	0,0	0,0	0,0	0,0	0,0	0,0	0
1	0,0	0,2	0,2	0,3	0,2	0,2	0,2	0,0	0,2	0,2	0,2	1
2	0,7	0,7	0,7	1,1	0,8	0,8	0,3	0,2	0,6	0,8	0,8	2
3	2,0	1,6	1,7	2,7	2,0	2,5	0,6	0,7	1,9	2,0	2,0	3
4	4,0	3,2	3,7	5,7	4,2	5,1	1,1	1,7	3,9	4,2	4,2	4
5	8,1	5,4	6,6	10,4	7,5	9,8	2,0	3,5	7,4	7,5	7,5	5
6	14,3	8,5	10,7	17,0	12,2	16,2	4,1	6,1	12,4	12,2	12,2	6
7	23,8	12,5	16,2	25,4	18,2	24,8	7,2	11,1	19,4	18,3	18,3	7
8	33,4	17,6	23,6	34,8	25,5	34,2	11,2	18,1	27,4	25,7	25,7	8
9	44,8	23,2	32,5	44,7	33,7	43,8	16,3	27,2	36,0	34,0	34,0	9
10	55,8	30,0	42,7	55,0	42,8	53,7	22,8	37,4	45,2	43,2	43,2	10
11	65,0	37,9	53,4	65,1	52,4	63,8	30,5	47,4	54,8	52,7	52,7	11
12	74,0	46,8	63,8	74,5	61,9	73,8	38,9	57,8	64,5	62,3	62,3	12
13	82,4	56,5	73,8	82,5	71,2	81,5	49,8	68,2	73,2	71,4	71,4	13
14	89,4	66,7	82,1	89,0	79,5	88,5	61,7	78,6	81,7	79,8	79,8	14
15	94,2	76,7	88,8	94,1	86,7	93,8	73,6	86,1	88,6	86,9	86,9	15
16	96,7	85,9	93,9	97,3	92,5	96,7	82,9	92,7	93,3	92,6	92,6	16
17	98,9	93,2	97,2	99,0	96,5	98,6	92,0	96,1	96,9	96,6	96,6	17
18	99,8	97,8	99,2	99,8	98,9	99,6	97,5	99,3	99,1	99,0	99,0	18
19	100,0	99,7	99,9	100,0	99,9	100,0	99,7	99,8	99,9	99,9	99,9	19
20	100,0	100,0	100,0	100,0	100,0	100,0	100,0	100,0	100,0	100,0	100,0	20
Ensembl Moyenn Ec.-type	1 768 10,13 3,38	47 447 12,36 3,84	47 812 11,09 3,55	50 272 10,01 3,50	145 531 11,13 3,75	8 043 10,12 3,51	2 496 13,08 3,44	1 565 11,68 3,36	12 104 10,93 3,68	159 403 11,11 3,75	159 403 11,11 3,75	Ensembl Moyenn Ec.-type

Baccalauréat général, session 2001 - Notes par série et spécialité

09 - Sciences de la vie et de la terre (en S) (1293)

(a) Répartition des notes

Notes	Arts sp. gr anc	Arts sp. 2è lg viv	Arts sp. 3è lg viv	Arts sp. latin	Arts sp. lg renf	Arts sp. math.	Arts sp. lg reg	Arts (total)	Lg sp. gr anc	Lg sp. 2è lg viv	Lg sp. 3è lg viv	Lg sp. latin	Lg sp. lg renf	Notes
0														0
1														1
2														2
3														3
4														4
5														5
6														6
7														7
8														8
9														9
10														10
11														11
12														12
13														13
14														14
15														15
16														16
17														17
18														18
19														19
20														20
Ensembl Moyenn Ec.-type														Ensembl Moyenn Ec.-type

Notes	Lg sp. math.	Lg sp. lg region	Langue (total)	SERIE L	Scéc sp sc. éco	Scéc sp 3è lg viv	Scéc sp lg renf	Scéc sp math	Scéc sp lg région	SERIE ES	Bioec sp bio-eco	Bioec sp math	Bioec sp ph-chim	Notes
0														0
1														1
2														2
3														3
4														4
5														5
6														6
7														7
8														8
9														9
10														10
11														11
12														12
13														13
14														14
15														15
16														16
17														17
18														18
19														19
20														20
Ensembl Moyenn Ec.-type														Ensembl Moyenn Ec.-type

Notes	Bio-éco (total)	SVT sp math	SVT sp ph-chim	SVT sp sc vie ter	SVT (total)	Tech sp. techno	Tech sp. math	Tech sp. ph-chim	Techno (total)	SERIE S	TOTAL	Notes
0		23	27	39	89					89	89	0
1		158	183	179	520					520	520	1
2		338	368	416	1 122					1 122	1 122	2
3		729	841	863	2 433					2 433	2 433	3
4		1 287	1 486	1 517	4 290					4 290	4 290	4
5		1 908	2 189	2 136	6 233					6 233	6 233	5
6		2 549	2 844	2 842	8 235					8 235	8 235	6
7		3 058	3 384	3 490	9 932					9 932	9 932	7
8		3 467	3 794	4 051	11 312					11 312	11 312	8
9		3 827	4 161	4 351	12 339					12 339	12 339	9
10		4 521	4 851	5 312	14 684					14 684	14 684	10
11		4 477	4 831	5 064	14 372					14 372	14 372	11
12		4 502	4 599	5 017	14 118					14 118	14 118	12
13		4 222	4 043	4 454	12 719					12 719	12 719	13
14		3 745	3 387	3 764	10 896					10 896	10 896	14
15		3 074	2 602	2 710	8 386					8 386	8 386	15
16		2 329	1 896	1 917	6 142					6 142	6 142	16
17		1 698	1 156	1 189	4 043					4 043	4 043	17
18		910	710	621	2 241					2 241	2 241	18
19		439	331	295	1 065					1 065	1 065	19
20		129	100	76	305					305	305	20
Ensembl Moyenn Ec.-type		47 390	47 783	50 303	145 476					145 476	145 476	Ensembl Moyenn Ec.-type
		10,80	10,38	10,39	10,52					10,52	10,52	
		3,82	3,73	3,67	3,74					3,74	3,74	

Baccalauréat général, session 2001 - Notes par série et spécialité

09 - Sciences de la vie et de la terre (en S) (1293)

(b) Pourcentages cumulés

Notes	Arts sp. gr anc	Arts sp. 2è lg viv	Arts sp. 3è lg viv	Arts sp. latin	Arts sp. lg renf	Arts sp. math.	Arts sp. lg reg	Arts (total)	Lg sp. gr anc	Lg sp. 2è lg viv	Lg sp. 3è lg viv	Lg sp. latin	Lg sp. lg renf	Notes
0														0
1														1
2														2
3														3
4														4
5														5
6														6
7														7
8														8
9														9
10														10
11														11
12														12
13														13
14														14
15														15
16														16
17														17
18														18
19														19
20														20
Ensembl Moyenn Ec.-type														Ensembl Moyenn Ec.-type

Notes	Lg sp. math.	Lg sp. lg region	Langue (total)	SERIE L	Scéc sp sc. éco	Scéc sp 3è lg viv	Scéc sp lg renf	Scéc sp math	Scéc sp lg région	SERIE ES	Bioec sp bio-eco	Bioec sp math	Bioec sp ph-chim	Notes
0														0
1														1
2														2
3														3
4														4
5														5
6														6
7														7
8														8
9														9
10														10
11														11
12														12
13														13
14														14
15														15
16														16
17														17
18														18
19														19
20														20
Ensembl Moyenn Ec.-type														Ensembl Moyenn Ec.-type

Notes	Bio-éco (total)	SVT sp math	SVT sp ph-chim	SVT sp sc vie ter	SVT (total)	Tech sp. techno	Tech sp. math	Tech sp. ph-chim	Techno (total)	SERIE S	TOTAL	Notes
0		0,0	0,1	0,1	0,1					0,1	0,1	0
1		0,4	0,4	0,4	0,4					0,4	0,4	1
2		1,1	1,2	1,3	1,2					1,2	1,2	2
3		2,6	3,0	3,0	2,9					2,9	2,9	3
4		5,3	6,1	6,0	5,8					5,8	5,8	4
5		9,4	10,7	10,2	10,1					10,1	10,1	5
6		14,8	16,6	15,9	15,8					15,8	15,8	6
7		21,2	23,7	22,8	22,6					22,6	22,6	7
8		28,5	31,6	30,9	30,4					30,4	30,4	8
9		36,6	40,3	39,5	38,8					38,8	38,8	9
10		46,1	50,5	50,1	48,9					48,9	48,9	10
11		55,6	60,6	60,2	58,8					58,8	58,8	11
12		65,1	70,2	70,1	68,5					68,5	68,5	12
13		74,0	78,7	79,0	77,3					77,3	77,3	13
14		81,9	85,8	86,5	84,8					84,8	84,8	14
15		88,4	91,2	91,9	90,5					90,5	90,5	15
16		93,3	95,2	95,7	94,7					94,7	94,7	16
17		96,9	97,6	98,0	97,5					97,5	97,5	17
18		98,8	99,1	99,3	99,1					99,1	99,1	18
19		99,7	99,8	99,8	99,8					99,8	99,8	19
20		100,0	100,0	100,0	100,0					100,0	100,0	20
Ensembl Moyenn Ec.-type		47 390 10,80 3,82	47 783 10,38 3,73	50 303 10,39 3,67	145 476 10,52 3,74					145 476 10,52 3,74	145 476 10,52 3,74	Ensembl Moyenn Ec.-type

10 - Sciences économiques et sociales (en ES)**(a) Répartition des notes**

Notes	Arts sp. gr anc	Arts sp. 2è lg viv	Arts sp. 3è lg viv	Arts sp. latin	Arts sp. lg renf	Arts sp. math.	Arts sp. lg reg	Arts (total)	Lg sp. gr anc	Lg sp. 2è lg viv	Lg sp. 3è lg viv	Lg sp. latin	Lg sp. lg renf	Notes
0														0
1														1
2														2
3														3
4														4
5														5
6														6
7														7
8														8
9														9
10														10
11														11
12														12
13														13
14														14
15														15
16														16
17														17
18														18
19														19
20														20
Ensembl Moyenn Ec.-type														Ensembl Moyenn Ec.-type

Notes	Lg sp. math.	Lg sp. lg region	Langue (total)	SERIE L	Scéc sp sc. éco	Scéc sp 3è lg viv	Scéc sp lg renf	Scéc sp math	Scéc sp lg région	SERIE ES	Bioec sp bio-eco	Bioec sp math	Bioec sp ph-chim	Notes
0					14	1	5	9		29				0
1					27	3	10	12		52				1
2					62	4	45	73	1	185				2
3					208	18	127	201		554				3
4					490	34	313	511	4	1 352				4
5					1 169	60	691	1 155	4	3 079				5
6					2 019	136	1 231	2 028	8	5 422				6
7					3 105	206	1 889	3 196	8	8 404				7
8					4 093	238	2 291	4 271	7	10 900				8
9					4 477	271	2 645	4 606	8	12 007				9
10					4 653	287	2 747	4 983	15	12 685				10
11					4 188	253	2 300	4 213	9	10 963				11
12					3 764	199	2 014	3 663	4	9 644				12
13					2 893	148	1 541	2 860	2	7 444				13
14					2 191	102	1 084	2 030	2	5 409				14
15					1 494	83	753	1 446		3 776				15
16					896	38	457	876	1	2 268				16
17					498	25	244	457		1 224				17
18					233	12	93	242		580				18
19					78	2	32	70		182				19
20					16	1	11	9		37				20
Ensembl Moyenn Ec.-type					36 568	2 121	20 523	36 911	73	96 196				Ensembl Moyenn Ec.-type
					10,19	9,92	10,01	10,13	8,73	10,12				
					3,06	3,01	3,01	3,01	2,73	3,03				

Notes	Bio-éco (total)	SVT sp math	SVT sp ph-chim	SVT sp sc vie ter	SVT (total)	Tech sp. techno	Tech sp. math	Tech sp. ph-chim	Techno (total)	SERIE S		TOTAL	Notes
0												29	0
1												52	1
2												185	2
3												554	3
4												1 352	4
5												3 079	5
6												5 422	6
7												8 404	7
8												10 900	8
9												12 007	9
10												12 685	10
11												10 963	11
12												9 644	12
13												7 444	13
14												5 409	14
15												3 776	15
16												2 268	16
17												1 224	17
18												580	18
19												182	19
20												37	20
Ensembl Moyenn Ec.-type												96 196	Ensembl Moyenn Ec.-type
											10,12		
											3,03		

Baccalauréat général, session 2001 - Notes par série et spécialité

10 - Sciences économiques et sociales (en ES) (1106) (b) Pourcentages cumulés

Notes	Arts sp. gr anc	Arts sp. 2è lg viv	Arts sp. 3è lg viv	Arts sp. latin	Arts sp. lg renf	Arts sp. math.	Arts sp. lg reg	Arts (total)	Lg sp. gr anc	Lg sp. 2è lg viv	Lg sp. 3è lg viv	Lg sp. latin	Lg sp. lg renf	Notes
0														0
1														1
2														2
3														3
4														4
5														5
6														6
7														7
8														8
9														9
10														10
11														11
12														12
13														13
14														14
15														15
16														16
17														17
18														18
19														19
20														20
Ensembl Moyenn Ec.-type														Ensembl Moyenn Ec.-type

Notes	Lg sp. math.	Lg sp. lg region	Langue (total)	SERIE L	Scéc sp sc. éco	Scéc sp 3è lg viv	Scéc sp lg renf	Scéc sp math	Scéc sp lg région	SERIE ES	Bioec sp bio-eco	Bioec sp math	Bioec sp ph-chim	Notes
0					0,0	0,0	0,0	0,0	0,0	0,0				0
1					0,1	0,2	0,1	0,1	0,0	0,1				1
2					0,3	0,4	0,3	0,3	1,4	0,3				2
3					0,9	1,2	0,9	0,8	1,4	0,9				3
4					2,2	2,8	2,4	2,2	6,8	2,3				4
5					5,4	5,7	5,8	5,3	12,3	5,5				5
6					10,9	12,1	11,8	10,8	23,3	11,1				6
7					19,4	21,8	21,0	19,5	34,2	19,8				7
8					30,6	33,0	32,2	31,0	43,8	31,2				8
9					42,8	45,8	45,1	43,5	54,8	43,6				9
10					55,6	59,3	58,4	57,0	75,3	56,8				10
11					67,0	71,2	69,6	68,4	87,7	68,2				11
12					77,3	80,6	79,5	78,4	93,2	78,3				12
13					85,2	87,6	87,0	86,1	95,9	86,0				13
14					91,2	92,4	92,3	91,6	98,6	91,6				14
15					95,3	96,3	95,9	95,5	98,6	95,5				15
16					97,7	98,1	98,1	97,9	100,0	97,9				16
17					99,1	99,3	99,3	99,1	100,0	99,2				17
18					99,7	99,9	99,8	99,8	100,0	99,8				18
19					100,0	100,0	99,9	100,0	100,0	100,0				19
20					100,0	100,0	100,0	100,0	100,0	100,0				20
Ensembl Moyenn Ec.-type					36 568	2 121	20 523	36 911	73	96 196				Ensembl Moyenn Ec.-type

Notes	Bio-éco (total)	SVT sp math	SVT sp ph-chim	SVT sp sc vie ter	SVT (total)	Tech sp. techno	Tech sp. math	Tech sp. ph-chim	Techno (total)	SERIE S	TOTAL	Notes
0											0,0	0
1											0,1	1
2											0,3	2
3											0,9	3
4											2,3	4
5											5,5	5
6											11,1	6
7											19,8	7
8											31,2	8
9											43,6	9
10											56,8	10
11											68,2	11
12											78,3	12
13											86,0	13
14											91,6	14
15											95,5	15
16											97,9	16
17											99,2	17
18											99,8	18
19											100,0	19
20											100,0	20
Ensembl Moyenn Ec.-type											96 196	Ensembl Moyenn Ec.-type

Baccalauréat général, session 2001 - Notes par série et spécialité

11 - Education physique et sportive (1068)

(a) Répartition des notes

Notes	Arts sp. gr anc	Arts sp. 2è lg viv	Arts sp. 3è lg viv	Arts sp. latin	Arts sp. lg renf	Arts sp. math.	Arts sp. lg reg	Arts (total)	Lg sp. gr anc	Lg sp. 2è lg viv	Lg sp. 3è lg viv	Lg sp. latin	Lg sp. lg renf	Notes
0		23	1		4	1		29			23	1	52	0
1					3			3			4		11	1
2		7			1			8			11		16	2
3		12			1			12			15	1	20	3
4		16			1			17			27	2	55	4
5		25	1	1	6			33	1	1	38	2	61	5
6		41	1		4			46	2		53	5	100	6
7		78	1		11	5		95	1	2	120	12	173	7
8		157	8		28	3	1	197	3	1	223	24	331	8
9	2	278	9	1	33	7		330	7	2	463	64	663	9
10	1	760	21	2	63	26	1	874	22	1	1 406	154	1 699	10
11	1	1 203	31	3	97	37	1	1 373	45	10	2 169	266	2 648	11
12		1 692	38	1	125	47	4	1 907	55	2	3 074	357	3 630	12
13	1	1 754	42	5	130	81	4	2 017	72	6	3 023	405	3 723	13
14	1	1 420	44		113	42	4	1 624	67	4	2 556	307	3 282	14
15		960	23	2	80	35	2	1 102	35	3	1 642	211	2 227	15
16	3	548	12	1	39	22	1	626	17	4	849	128	1 165	16
17		197	1	2	21	4	2	227	10	3	360	50	545	17
18		56	2	1	9	7		75	3		143	13	186	18
19		12	1		1	2		16			34	6	66	19
20		1						1			8	1	11	20
Ensembl	9	9 240	236	19	769	319	20	10 612	340	39	16 241	2 009	20 664	Ensembl
Moyenn	12,67	12,60	12,46	12,74	12,34	12,86	13,25	12,58	12,89	12,36	12,63	12,77	12,64	Moyenn
Ec.-type	3,00	2,30	2,34	3,19	2,71	2,28	2,22	2,34	2,04	3,01	2,24	2,15	2,39	Ec.-type

Notes	Lg sp. math.	Lg sp. lg region	Langue (total)	SERIE L	Scéc sp sc. éco	Scéc sp 3è lg viv	Scéc sp lg renf	Scéc sp math	Scéc sp lg région	SERIE ES	Bioec sp bio-eco	Bioec sp math	Bioec sp ph-chim	Notes
0	19	2	97	126	47	2	19	20		88				0
1	2		17	20	8		5	2		15				1
2	7		34	42	8	2	8	3	1	22				2
3	11	1	48	60	26	1	10	7		44	1			3
4	19		104	121	41	1	11	14		67				4
5	18		120	153	53	2	22	18		95	1			5
6	27		187	233	86	3	38	34		161				6
7	32	1	341	436	110	5	69	84		268	1			7
8	111	5	698	895	274	18	159	187		638	1	1		8
9	220	10	1 429	1 759	613	32	358	421	1	1 425	15			9
10	726	30	4 038	4 912	1 760	91	901	1 352	2	4 106	59			10
11	1 280	66	6 484	7 857	3 207	195	1 838	2 783	5	8 028	110	3		11
12	1 979	100	9 197	11 104	5 166	343	2 949	4 767	7	13 232	213	8	1	12
13	2 381	89	9 699	11 716	6 488	382	3 601	6 221	14	16 706	367	2		13
14	2 130	69	8 415	10 039	6 302	391	3 635	6 776	14	17 118	350	7	3	14
15	1 566	55	5 739	6 841	5 059	262	2 739	5 688	15	13 763	293	7	4	15
16	968	38	3 169	3 795	3 323	190	1 777	3 873	5	9 168	162	3	1	16
17	477	11	1 456	1 683	1 762	80	979	2 156	1	4 978	81	2		17
18	170	7	522	597	665	25	374	849	4	1 917	17	2		18
19	41	2	149	165	191	9	93	220		513	2			19
20	16		36	37	41		15	40		96				20
Ensembl	12 200	486	51 979	62 591	35 230	2 034	19 600	35 515	69	92 448	1 673	35	9	Ensembl
Moyenn	13,16	12,91	12,77	12,74	13,41	13,31	13,40	13,73	13,65	13,53	13,68	13,83	14,44	Moyenn
Ec.-type	2,24	2,24	2,31	2,32	2,27	2,14	2,23	2,14	2,39	2,22	1,84	2,20	1,13	Ec.-type

Notes	Bio-éco (total)	SVT sp math	SVT sp ph-chim	SVT sp sc vie ter	SVT (total)	Tech sp. techno	Tech sp. math	Tech sp. ph-chim	Techno (total)	SERIE S	TOTAL	Notes
0		21	19	36	76	8	1	1	10	86	300	0
1		6	5	8	19	2			2	21	56	1
2		6	5	10	21	1			1	22	86	2
3	1	15	11	14	40			1	1	42	146	3
4		18	18	28	64	6	2	2	10	74	262	4
5	1	19	25	43	87	7	1		8	96	344	5
6		45	41	51	137	11	2		13	150	544	6
7	1	67	75	92	234	18	8	3	29	264	968	7
8	2	163	158	198	519	25	9	1	35	556	2 089	8
9	15	367	395	529	1 291	81	21	10	112	1 418	4 602	9
10	59	1 210	1 236	1 580	4 026	203	60	38	301	4 386	13 404	10
11	113	2 620	2 684	3 321	8 625	436	130	96	662	9 400	25 285	11
12	222	4 855	5 038	5 805	15 698	845	256	157	1 258	17 178	41 514	12
13	369	7 135	7 308	8 105	22 548	1 312	382	273	1 967	24 884	53 306	13
14	360	8 541	8 713	8 789	26 043	1 536	479	268	2 283	28 686	55 843	14
15	304	8 201	8 390	7 942	24 533	1 437	457	275	2 169	27 006	47 610	15
16	166	6 348	6 412	5 982	18 742	1 012	299	231	1 542	20 450	33 413	16
17	83	3 903	3 689	3 593	11 185	674	219	105	998	12 266	18 927	17
18	19	1 780	1 657	1 655	5 092	230	62	53	345	5 456	7 970	18
19	2	512	507	505	1 524	49	23	9	81	1 607	2 285	19
20		84	89	94	267	4	1		5	272	405	20
Ensembl	1 717	45 916	46 475	48 380	140 771	7 897	2 412	1 523	11 832	154 320	309 359	Ensembl
Moyenn	13,69	14,19	14,15	13,96	14,10	14,06	14,12	14,11	14,08	14,09	13,65	Moyenn
Ec.-type	1,84	2,16	2,14	2,22	2,18	2,14	2,09	2,07	2,12	2,17	2,27	Ec.-type

Baccalauréat général, session 2001 - Notes par série et spécialité

11 - Education physique et sportive (1068)

(b) Pourcentages cumulés

Notes	Arts sp. gr anc	Arts sp. 2è lg viv	Arts sp. 3è lg viv	Arts sp. latin	Arts sp. lg renf	Arts sp. math.	Arts sp. lg reg	Arts (total)	Lg sp. gr anc	Lg sp. 2è lg viv	Lg sp. 3è lg viv	Lg sp. latin	Lg sp. lg renf	Notes
0	0,0	0,2	0,4	0,0	0,5	0,3	0,0	0,3	0,0	0,0	0,1	0,0	0,3	0
1	0,0	0,2	0,4	0,0	0,9	0,3	0,0	0,3	0,0	0,0	0,2	0,0	0,3	1
2	0,0	0,3	0,4	0,0	1,0	0,3	0,0	0,4	0,0	0,0	0,2	0,0	0,4	2
3	0,0	0,5	0,4	0,0	1,0	0,3	0,0	0,5	0,0	0,0	0,3	0,1	0,5	3
4	0,0	0,6	0,4	0,0	1,2	0,3	0,0	0,7	0,0	2,6	0,5	0,2	0,7	4
5	0,0	0,9	0,8	5,3	2,0	0,3	0,0	1,0	0,3	2,6	0,7	0,3	1,0	5
6	0,0	1,3	1,3	5,3	2,5	0,3	0,0	1,4	0,9	2,6	1,1	0,5	1,5	6
7	0,0	2,2	1,7	5,3	3,9	1,9	0,0	2,3	1,2	7,7	1,8	1,1	2,4	7
8	0,0	3,9	5,1	5,3	7,5	2,8	5,0	4,1	2,1	10,3	3,2	2,3	4,0	8
9	22,2	6,9	8,9	10,5	11,8	5,0	5,0	7,3	4,1	15,4	6,0	5,5	7,2	9
10	33,3	15,1	17,8	21,1	20,0	13,2	10,0	15,5	10,6	17,9	14,7	13,2	15,4	10
11	44,4	28,1	30,9	36,8	32,6	24,8	15,0	28,4	23,8	43,6	28,0	26,4	28,2	11
12	44,4	46,5	47,0	42,1	48,9	39,5	35,0	46,4	40,0	48,7	47,0	44,2	45,8	12
13	55,6	65,4	64,8	68,4	65,8	64,9	55,0	65,4	61,2	64,1	65,6	64,4	63,8	13
14	66,7	80,8	83,5	68,4	80,5	78,1	75,0	80,7	80,9	74,4	81,3	79,6	79,7	14
15	66,7	91,2	93,2	78,9	90,9	89,0	85,0	91,1	91,2	82,1	91,4	90,1	90,5	15
16	100,0	97,1	98,3	84,2	96,0	95,9	90,0	97,0	96,2	92,3	96,6	96,5	96,1	16
17	100,0	99,3	98,7	94,7	98,7	97,2	100,0	99,1	99,1	100,0	98,9	99,0	98,7	17
18	100,0	99,9	99,6	100,0	99,9	99,4	100,0	99,8	100,0	100,0	99,7	99,7	99,6	18
19	100,0	100,0	100,0	100,0	100,0	100,0	100,0	100,0	100,0	100,0	100,0	100,0	99,9	19
20	100,0	100,0	100,0	100,0	100,0	100,0	100,0	100,0	100,0	100,0	100,0	100,0	100,0	20
Ensembl	9	9 240	236	19	769	319	20	10 612	340	39	16 241	2 009	20 664	Ensembl
Moyenn	12,67	12,60	12,46	12,74	12,34	12,86	13,25	12,58	12,89	12,36	12,63	12,77	12,64	Moyenn
Ec.-type	3,00	2,30	2,34	3,19	2,71	2,28	2,22	2,34	2,04	3,01	2,24	2,15	2,39	Ec.-type

Notes	Lg sp. math.	Lg sp. lg region	Langue (total)	SERIE L	Scéc sp sc. éco	Scéc sp 3è lg viv	Scéc sp lg renf	Scéc sp math	Scéc sp lg région	SERIE ES	Bioec sp bio-eco	Bioec sp math	Bioec sp ph-chim	Notes
0	0,2	0,4	0,2	0,2	0,1	0,1	0,1	0,1	0,0	0,1	0,0	0,0	0,0	0
1	0,2	0,4	0,2	0,2	0,2	0,1	0,1	0,1	0,0	0,1	0,0	0,0	0,0	1
2	0,2	0,4	0,3	0,3	0,2	0,2	0,2	0,1	1,4	0,1	0,0	0,0	0,0	2
3	0,3	0,6	0,4	0,4	0,3	0,2	0,2	0,1	1,4	0,2	0,1	0,0	0,0	3
4	0,5	0,6	0,6	0,6	0,4	0,3	0,3	0,1	1,4	0,3	0,1	0,0	0,0	4
5	0,6	0,6	0,8	0,8	0,5	0,4	0,4	0,2	1,4	0,4	0,1	0,0	0,0	5
6	0,8	0,6	1,2	1,2	0,8	0,5	0,6	0,3	1,4	0,5	0,1	0,0	0,0	6
7	1,1	0,8	1,8	1,9	1,1	0,8	0,9	0,5	1,4	0,8	0,2	0,0	0,0	7
8	2,0	1,9	3,2	3,3	1,9	1,7	1,7	1,0	1,4	1,5	0,2	2,9	0,0	8
9	3,8	3,9	5,9	6,1	3,6	3,2	3,6	2,2	2,9	3,1	1,1	2,9	0,0	9
10	9,8	10,1	13,7	14,0	8,6	7,7	8,2	6,0	5,8	7,5	4,7	2,9	0,0	10
11	20,3	23,7	26,2	26,5	17,7	17,3	17,5	13,9	13,0	16,2	11,2	11,4	0,0	11
12	36,5	44,2	43,9	44,3	32,4	34,2	32,6	27,3	23,2	30,5	24,0	34,3	11,1	12
13	56,0	62,6	62,5	63,0	50,8	52,9	51,0	44,8	43,5	48,6	45,9	40,0	11,1	13
14	73,5	76,7	78,7	79,0	68,7	72,2	69,5	63,9	63,8	67,1	66,8	60,0	44,4	14
15	86,3	88,1	89,7	90,0	83,0	85,1	83,5	79,9	85,5	82,0	84,3	80,0	88,9	15
16	94,2	95,9	95,8	96,0	92,5	94,4	92,5	90,8	92,8	91,9	94,0	88,6	100,0	16
17	98,1	98,1	98,6	98,7	97,5	98,3	97,5	96,9	94,2	97,3	98,9	94,3	100,0	17
18	99,5	99,6	99,6	99,7	99,3	99,6	99,4	99,3	100,0	99,3	99,9	100,0	100,0	18
19	99,9	100,0	99,9	99,9	99,9	100,0	99,9	99,9	100,0	99,9	100,0	100,0	100,0	19
20	100,0	100,0	100,0	100,0	100,0	100,0	100,0	100,0	100,0	100,0	100,0	100,0	100,0	20
Ensembl	12 200	486	51 979	62 591	35 230	2 034	19 600	35 515	69	92 448	1 673	35	9	Ensembl
Moyenn	13,16	12,91	12,77	12,74	13,41	13,31	13,40	13,73	13,65	13,53	13,68	13,83	14,44	Moyenn
Ec.-type	2,24	2,24	2,31	2,32	2,27	2,14	2,23	2,14	2,39	2,22	1,84	2,20	1,13	Ec.-type

Notes	Bio-éco (total)	SVT sp math	SVT sp ph-chim	SVT sp sc vie ter	SVT (total)	Tech sp. techno	Tech sp. math	Tech sp. ph-chim	Techno (total)	SERIE S	TOTAL	Notes
0	0,0	0,0	0,0	0,1	0,1	0,1	0,0	0,1	0,1	0,1	0,1	0
1	0,0	0,1	0,1	0,1	0,1	0,1	0,0	0,1	0,1	0,1	0,1	1
2	0,0	0,1	0,1	0,1	0,1	0,1	0,0	0,1	0,1	0,1	0,1	2
3	0,1	0,1	0,1	0,1	0,1	0,1	0,0	0,1	0,1	0,1	0,2	3
4	0,1	0,1	0,1	0,2	0,2	0,2	0,1	0,3	0,2	0,2	0,3	4
5	0,1	0,2	0,2	0,3	0,2	0,3	0,2	0,3	0,3	0,2	0,4	5
6	0,1	0,3	0,3	0,4	0,3	0,4	0,2	0,3	0,4	0,3	0,6	6
7	0,2	0,4	0,4	0,6	0,5	0,7	0,6	0,5	0,6	0,5	0,9	7
8	0,3	0,8	0,8	1,0	0,9	1,0	1,0	0,5	0,9	0,8	1,5	8
9	1,2	1,6	1,6	2,1	1,8	2,0	1,8	1,2	1,9	1,8	3,0	9
10	4,6	4,2	4,3	5,4	4,6	4,6	4,3	3,7	4,4	4,6	7,4	10
11	11,2	9,9	10,1	12,2	10,8	10,1	9,7	10,0	10,0	10,7	15,5	11
12	24,1	20,5	20,9	24,2	21,9	20,8	20,3	20,3	20,6	21,8	29,0	12
13	45,6	36,0	36,6	41,0	37,9	37,4	36,2	38,2	37,3	38,0	46,2	13
14	66,6	54,6	55,4	59,1	56,4	56,9	56,0	55,8	56,6	56,5	64,2	14
15	84,3	72,5	73,4	75,5	73,9	75,1	75,0	73,9	74,9	74,0	79,6	15
16	93,9	86,3	87,2	87,9	87,2	87,9	87,4	89,0	87,9	87,3	90,4	16
17	98,8	94,8	95,2	95,3	95,1	96,4	96,4	95,9	96,4	95,2	96,6	17
18	99,9	98,7	98,7	98,8	98,7	99,3	99,0	99,4	99,3	98,8	99,1	18
19	100,0	99,8	99,8	99,8	99,8	99,9	100,0	100,0	100,0	99,8	99,9	19
20	100,0	100,0	100,0	100,0	100,0	100,0	100,0	100,0	100,0	100,0	100,0	20
Ensembl	1 717	45 916	46 475	48 380	140 771	7 897	2 412	1 523	11 832	154 320	309 359	Ensembl
Moyenn	13,69	14,19	14,15	13,96	14,10	14,06	14,12	14,11	14,08	14,09	13,65	Moyenn
Ec.-type	1,84	2,16	2,14	2,22	2,18	2,14	2,09	2,07	2,12	2,17	2,27	Ec.-type

Baccalauréat général, session 2001 - Notes par série et spécialité

12 - Allemand langue vivante 1 (lv1-0001)

(a) Répartition des notes

Notes	Arts sp. gr anc	Arts sp. 2è lg viv	Arts sp. 3è lg viv	Arts sp. latin	Arts sp. lg renf	Arts sp. math.	Arts sp. lg reg	Arts (total)	Lg sp. gr anc	Lg sp. 2è lg viv	Lg sp. 3è lg viv	Lg sp. latin	Lg sp. lg renf	Notes
0	0	0	0	0	0	0	0	0	0	1	0	0	1	0
1	0	11	0	0	0	0	0	11	0	0	11	1	1	1
2	0	23	0	0	0	1	0	24	1	0	27	0	3	2
3	0	42	1	0	0	2	0	45	1	0	35	4	5	3
4	0	61	1	0	1	1	1	65	0	0	50	5	15	4
5	0	95	2	0	2	2	0	101	6	0	79	15	28	5
6	0	116	5	0	1	1	0	123	5	0	137	9	26	6
7	1	123	3	0	3	3	0	133	5	0	165	30	31	7
8	0	121	2	0	0	2	0	125	8	1	215	31	69	8
9	0	124	0	0	3	3	0	130	7	0	199	41	76	9
10	0	110	3	0	1	3	0	117	7	0	233	40	97	10
11	0	109	2	1	2	6	0	120	5	0	263	24	117	11
12	0	89	0	0	3	4	0	96	7	2	258	42	131	12
13	0	71	1	0	4	4	0	80	3	0	215	44	139	13
14	0	70	2	0	2	2	0	76	4	1	200	45	150	14
15	1	80	1	0	2	1	1	86	6	0	164	50	182	15
16	1	39	0	0	3	4	0	47	5	0	163	32	198	16
17	0	27	0	0	0	0	0	27	5	1	91	20	148	17
18	0	21	0	0	0	0	0	21	7	0	42	26	102	18
19	0	11	0	0	1	0	0	12	0	0	19	10	55	19
20	0	0	0	0	0	0	0	0	0	0	1	1	10	20
Ensembl	3	1 343	23	1	28	39	2	1 439	82	6	2 567	470	1 584	Ensembl
Moyenn	12,67	9,44	8,35	11,00	11,18	10,13	9,50	9,49	11,12	10,50	10,88	12,00	13,30	Moyenn
Ec.-type	4,93	3,99	3,41	-	3,92	3,84	7,78	3,98	4,26	5,92	3,75	3,81	3,63	Ec.-type

Notes	Lg sp. math.	Lg sp. lg region	Langue (total)	SERIE L	Scéc sp sc. éco	Scéc sp 3è lg viv	Scéc sp lg renf	Scéc sp math	Scéc sp lg région	SERIE ES	Bioec sp bio-eco	Bioec sp math	Bioec sp ph-chim	Notes
0	1	0	3	3	1	0	0	0	0	1	0	0	0	0
1	10	1	24	35	0	1	0	1	0	2	1	0	0	1
2	7	1	39	63	17	1	0	7	0	25	0	0	0	2
3	28	0	73	118	61	1	0	37	0	99	2	0	0	3
4	35	0	105	170	164	3	1	94	0	262	4	1	0	4
5	72	3	203	304	321	10	7	209	0	547	8	0	0	5
6	80	2	259	382	486	15	11	326	0	838	11	0	0	6
7	112	5	348	481	543	34	26	480	0	1 083	24	0	0	7
8	153	3	480	605	587	54	36	496	0	1 173	20	0	0	8
9	166	3	492	622	575	43	61	544	0	1 223	13	0	1	9
10	182	4	563	680	556	50	86	594	0	1 286	11	0	0	10
11	204	2	615	735	450	45	87	543	1	1 126	11	0	0	11
12	183	1	624	720	388	40	131	488	0	1 047	11	0	0	12
13	168	0	569	649	281	39	138	368	0	826	6	0	0	13
14	194	2	596	672	211	32	139	304	0	686	10	0	0	14
15	188	0	590	676	132	26	137	281	0	576	1	1	0	15
16	166	1	565	612	101	19	126	165	0	411	4	0	0	16
17	107	1	373	400	57	13	103	121	0	294	0	0	0	17
18	66	0	243	264	42	15	72	97	0	226	1	0	0	18
19	35	0	119	131	8	5	59	27	0	99	0	0	0	19
20	2	0	14	14	4	1	9	4	0	18	0	0	0	20
Ensembl	2 159	29	6 897	8 336	4 985	447	1 229	5 186	1	11 848	138	2	1	Ensembl
Moyenn	11,55	8,66	11,71	11,33	9,31	11,06	13,57	10,37	11,00	10,28	9,07	9,50	9,00	Moyenn
Ec.-type	3,87	3,70	3,89	4,00	3,25	3,47	3,20	3,42	-	3,55	3,19	7,78	-	Ec.-type

Notes	Bio-éco (total)	SVT sp math	SVT sp ph-chim	SVT sp sc vie ter	SVT (total)	Tech sp. techno	Tech sp. math	Tech sp. ph-chim	Techno (total)	SERIE S	TOTAL	Notes
0	0	0	0	0	0	0	0	0	0	0	4	0
1	1	1	2	5	8	0	0	0	0	9	46	1
2	0	4	4	13	21	2	0	1	3	24	112	2
3	2	32	39	46	117	7	2	1	10	129	346	3
4	5	65	88	120	273	27	10	3	40	318	750	4
5	8	163	196	258	617	57	13	10	80	705	1 556	5
6	11	279	322	441	1 042	77	13	15	105	1 158	2 378	6
7	24	445	488	567	1 500	84	30	15	129	1 653	3 217	7
8	20	561	567	610	1 738	104	33	18	155	1 913	3 691	8
9	14	585	663	685	1 933	87	27	18	132	2 079	3 924	9
10	11	701	698	692	2 091	100	34	24	158	2 260	4 226	10
11	11	720	671	699	2 090	79	30	20	129	2 230	4 091	11
12	11	854	619	603	2 076	62	31	10	103	2 190	3 957	12
13	6	721	515	522	1 758	49	27	11	87	1 851	3 326	13
14	10	782	557	414	1 753	46	17	10	73	1 836	3 194	14
15	2	659	464	336	1 459	18	21	9	48	1 509	2 761	15
16	4	569	324	246	1 139	13	9	5	27	1 170	2 193	16
17	0	504	245	159	908	10	14	1	25	933	1 627	17
18	1	330	147	97	574	3	4	0	7	582	1 072	18
19	0	147	76	39	262	1	1	2	4	266	496	19
20	0	29	17	9	55	3	0	0	3	58	90	20
Ensembl	141	8 151	6 702	6 561	21 414	829	316	173	1 318	22 873	43 057	Ensembl
Moyenn	9,08	12,03	11,09	10,42	11,24	9,36	10,52	9,83	9,70	11,14	10,94	Moyenn
Ec.-type	3,22	3,62	3,54	3,45	3,61	3,20	3,51	3,29	3,32	3,61	3,70	Ec.-type

Baccalauréat général, session 2001 - Notes par série et spécialité

12 - Allemand langue vivante 1 (lv1-0001)

(b) Pourcentages cumulés

Notes	Arts sp. gr anc	Arts sp. 2è lg viv	Arts sp. 3è lg viv	Arts sp. latin	Arts sp. lg renf	Arts sp. math.	Arts sp. lg reg	Arts (total)	Lg sp. gr anc	Lg sp. 2è lg viv	Lg sp. 3è lg viv	Lg sp. latin	Lg sp. lg renf	Notes
0	0,0	0,0	0,0	0,0	0,0	0,0	0,0	0,0	0,0	16,7	0,0	0,0	0,1	0
1	0,0	0,8	0,0	0,0	0,0	0,0	0,0	0,8	0,0	16,7	0,4	0,2	0,1	1
2	0,0	2,5	0,0	0,0	0,0	2,6	0,0	2,4	1,2	16,7	1,5	0,2	0,3	2
3	0,0	5,7	4,3	0,0	0,0	7,7	0,0	5,6	2,4	16,7	2,8	1,1	0,6	3
4	0,0	10,2	8,7	0,0	3,6	10,3	50,0	10,1	2,4	16,7	4,8	2,1	1,6	4
5	0,0	17,3	17,4	0,0	10,7	15,4	50,0	17,1	9,8	16,7	7,9	5,3	3,3	5
6	0,0	25,9	39,1	0,0	14,3	17,9	50,0	25,6	15,9	16,7	13,2	7,2	5,0	6
7	33,3	35,1	52,2	0,0	25,0	25,6	50,0	34,9	22,0	16,7	19,6	13,6	6,9	7
8	33,3	44,1	60,9	0,0	25,0	30,8	50,0	43,6	31,7	33,3	28,0	20,2	11,3	8
9	33,3	53,3	60,9	0,0	35,7	38,5	50,0	52,6	40,2	33,3	35,8	28,9	16,1	9
10	33,3	61,5	73,9	0,0	39,3	46,2	50,0	60,7	48,8	33,3	44,8	37,4	22,2	10
11	33,3	69,6	82,6	100,0	46,4	61,5	50,0	69,1	54,9	33,3	55,1	42,6	29,6	11
12	33,3	76,2	82,6	100,0	57,1	71,8	50,0	75,7	63,4	66,7	65,1	51,5	37,9	12
13	33,3	81,5	87,0	100,0	71,4	82,1	50,0	81,3	67,1	66,7	73,5	60,9	46,7	13
14	33,3	86,7	95,7	100,0	78,6	87,2	50,0	86,6	72,0	83,3	81,3	70,4	56,1	14
15	66,7	92,7	100,0	100,0	85,7	89,7	100,0	92,6	79,3	83,3	87,7	81,1	67,6	15
16	100,0	95,6	100,0	100,0	96,4	100,0	100,0	95,8	85,4	83,3	94,0	87,9	80,1	16
17	100,0	97,6	100,0	100,0	96,4	100,0	100,0	97,7	91,5	100,0	97,6	92,1	89,5	17
18	100,0	99,2	100,0	100,0	96,4	100,0	100,0	99,2	100,0	100,0	99,2	97,7	95,9	18
19	100,0	100,0	100,0	100,0	100,0	100,0	100,0	100,0	100,0	100,0	100,0	99,8	99,4	19
20	100,0	100,0	100,0	100,0	100,0	100,0	100,0	100,0	100,0	100,0	100,0	100,0	100,0	20
Ensembl	3	1 343	23	1	28	39	2	1 439	82	6	2 567	470	1 584	Ensembl
Moyenn	12,67	9,44	8,35	11,00	11,18	10,13	9,50	9,49	11,12	10,50	10,88	12,00	13,30	Moyenn
Ec.-type	4,93	3,99	3,41	-	3,92	3,84	7,78	3,98	4,26	5,92	3,75	3,81	3,63	Ec.-type

Notes	Lg sp. math.	Lg sp. lg region	Langue (total)	SERIE L	Scéc sp sc. éco	Scéc sp 3è lg viv	Scéc sp lg renf	Scéc sp math	Scéc sp lg région	SERIE ES	Bioec sp bio-eco	Bioec sp math	Bioec sp ph-chim	Notes
0	0,0	0,0	0,0	0,0	0,0	0,0	0,0	0,0	0,0	0,0	0,0	0,0	0,0	0
1	0,5	3,4	0,4	0,5	0,0	0,2	0,0	0,0	0,0	0,0	0,7	0,0	0,0	1
2	0,8	6,9	1,0	1,2	0,4	0,4	0,0	0,2	0,0	0,2	0,7	0,0	0,0	2
3	2,1	6,9	2,0	2,6	1,6	0,7	0,0	0,9	0,0	1,1	2,2	0,0	0,0	3
4	3,8	6,9	3,5	4,7	4,9	1,3	0,1	2,7	0,0	3,3	5,1	50,0	0,0	4
5	7,1	17,2	6,5	8,3	11,3	3,6	0,7	6,7	0,0	7,9	10,9	50,0	0,0	5
6	10,8	24,1	10,2	12,9	21,1	6,9	1,5	13,0	0,0	15,0	18,8	50,0	0,0	6
7	16,0	41,4	15,3	18,7	32,0	14,5	3,7	22,3	0,0	24,1	36,2	50,0	0,0	7
8	23,1	51,7	22,2	25,9	43,7	26,6	6,6	31,8	0,0	34,0	50,7	50,0	0,0	8
9	30,8	62,1	29,4	33,4	55,3	36,2	11,6	42,3	0,0	44,3	60,1	50,0	100,0	9
10	39,2	75,9	37,5	41,5	66,4	47,4	18,6	53,8	0,0	55,2	68,1	50,0	100,0	10
11	48,6	82,8	46,5	50,4	75,4	57,5	25,6	64,2	100,0	64,7	76,1	50,0	100,0	11
12	57,1	86,2	55,5	59,0	83,2	66,4	36,3	73,6	100,0	73,5	84,1	50,0	100,0	12
13	64,9	86,2	63,8	66,8	88,9	75,2	47,5	80,7	100,0	80,5	88,4	50,0	100,0	13
14	73,9	93,1	72,4	74,8	93,1	82,3	58,8	86,6	100,0	86,3	95,7	50,0	100,0	14
15	82,6	93,1	80,9	83,0	95,7	88,1	70,0	92,0	100,0	91,2	96,4	100,0	100,0	15
16	90,3	96,6	89,1	90,3	97,8	92,4	80,2	95,2	100,0	94,6	99,3	100,0	100,0	16
17	95,2	100,0	94,5	95,1	98,9	95,3	88,6	97,5	100,0	97,1	99,3	100,0	100,0	17
18	98,3	100,0	98,1	98,3	99,8	98,7	94,5	99,4	100,0	99,0	100,0	100,0	100,0	18
19	99,9	100,0	99,8	99,8	99,9	99,8	99,3	99,9	100,0	99,8	100,0	100,0	100,0	19
20	100,0	100,0	100,0	100,0	100,0	100,0	100,0	100,0	100,0	100,0	100,0	100,0	100,0	20
Ensembl	2 159	29	6 897	8 336	4 985	447	1 229	5 186	1	11 848	138	2	1	Ensembl
Moyenn	11,55	8,66	11,71	11,33	9,31	11,06	13,57	10,37	11,00	10,28	9,07	9,50	9,00	Moyenn
Ec.-type	3,87	3,70	3,89	4,00	3,25	3,47	3,20	3,42	-	3,55	3,19	7,78	-	Ec.-type

Notes	Bio-éco (total)	SVT sp math	SVT sp ph-chim	SVT sp sc vie ter	SVT (total)	Tech sp. techno	Tech sp. math	Tech sp. ph-chim	Techno (total)	SERIE S	TOTAL	Notes
0	0,0	0,0	0,0	0,0	0,0	0,0	0,0	0,0	0,0	0,0	0,0	0
1	0,7	0,0	0,0	0,1	0,1	0,0	0,0	0,0	0,0	0,0	0,1	1
2	0,7	0,1	0,1	0,3	0,1	0,2	0,0	0,6	0,2	0,1	0,4	2
3	2,1	0,5	0,7	1,0	0,7	1,1	0,6	1,2	1,0	0,7	1,2	3
4	5,7	1,3	2,0	2,8	2,0	4,3	3,8	2,9	4,0	2,1	2,9	4
5	11,3	3,3	4,9	6,7	4,8	11,2	7,9	8,7	10,1	5,2	6,5	5
6	19,1	6,7	9,7	13,5	9,7	20,5	12,0	17,3	18,1	10,2	12,1	6
7	36,2	12,1	17,0	22,1	16,7	30,6	21,5	26,0	27,8	17,5	19,5	7
8	50,4	19,0	25,5	31,4	24,8	43,2	32,0	36,4	39,6	25,8	28,1	8
9	60,3	26,2	35,3	41,8	33,9	53,7	40,5	46,8	49,6	34,9	37,2	9
10	68,1	34,8	45,8	52,4	43,6	65,7	51,3	60,7	61,6	44,8	47,0	10
11	75,9	43,6	55,8	63,0	53,4	75,3	60,8	72,3	71,4	54,6	56,5	11
12	83,7	54,1	65,0	72,2	63,1	82,8	70,6	78,0	79,2	64,1	65,7	12
13	87,9	62,9	72,7	80,2	71,3	88,7	79,1	84,4	85,8	72,2	73,4	13
14	95,0	72,5	81,0	86,5	79,5	94,2	84,5	90,2	91,4	80,2	80,9	14
15	96,5	80,6	87,9	91,6	86,3	96,4	91,1	95,4	95,0	86,8	87,3	15
16	99,3	87,6	92,8	95,4	91,6	97,9	94,0	98,3	97,0	92,0	92,4	16
17	99,3	93,8	96,4	97,8	95,8	99,2	98,4	98,8	98,9	96,0	96,1	17
18	100,0	97,8	98,6	99,3	98,5	99,5	99,7	98,8	99,5	98,6	98,6	18
19	100,0	99,6	99,7	99,9	99,7	99,6	100,0	100,0	99,8	99,7	99,8	19
20	100,0	100,0	100,0	100,0	100,0	100,0	100,0	100,0	100,0	100,0	100,0	20
Ensembl	141	8 151	6 702	6 561	21 414	829	316	173	1 318	22 873	43 057	Ensembl
Moyenn	9,08	12,03	11,09	10,42	11,24	9,36	10,52	9,83	9,70	11,14	10,94	Moyenn
Ec.-type	3,22	3,62	3,54	3,45	3,61	3,20	3,51	3,29	3,32	3,61	3,70	Ec.-type

Baccalauréat général, session 2001 - Notes par série et spécialité

13 - Anglais langue vivante 1 (lv1-0002)

(a) Répartition des notes

Notes	Arts sp. gr anc	Arts sp. 2è lg viv	Arts sp. 3è lg viv	Arts sp. latin	Arts sp. lg renf	Arts sp. math.	Arts sp. lg reg	Arts (total)	Lg sp. gr anc	Lg sp. 2è lg viv	Lg sp. 3è lg viv	Lg sp. latin	Lg sp. lg renf	Notes
0	0	11	0	0	1	1	0	13	1	0	1	0	7	0
1	0	78	5	0	10	14	3	110	1	1	47	1	31	1
2	0	201	6	1	12	16	1	237	4	0	124	3	72	2
3	0	331	8	2	14	19	3	377	4	1	232	19	138	3
4	0	492	14	2	26	21	2	557	3	1	482	44	227	4
5	1	601	12	2	36	27	0	679	6	1	738	65	439	5
6	1	823	25	1	49	30	3	932	11	2	1 081	99	813	6
7	0	976	21	2	61	35	1	1 096	32	1	1 477	148	1 193	7
8	0	1 031	26	2	68	31	0	1 158	34	2	1 714	197	1 691	8
9	0	929	22	3	63	23	2	1 042	35	1	1 845	184	2 036	9
10	0	787	23	3	74	25	1	913	26	4	1 819	212	2 556	10
11	1	674	18	2	84	16	1	796	34	4	1 473	201	2 361	11
12	2	510	14	0	78	18	2	624	21	7	1 189	139	2 414	12
13	0	366	12	0	70	15	0	463	17	3	856	120	1 889	13
14	0	229	11	0	44	12	1	297	15	2	568	120	1 439	14
15	0	123	1	0	39	3	0	166	15	0	336	57	890	15
16	0	76	0	0	26	1	0	103	4	0	164	30	510	16
17	0	33	1	1	21	0	0	56	8	0	77	15	258	17
18	0	15	1	0	3	0	0	19	1	0	23	2	94	18
19	0	5	0	0	1	0	0	6	0	0	4	4	37	19
20	0	1	0	0	0	0	0	1	0	0	0	0	2	20
Ensembl	5	8 292	220	21	780	307	20	9 645	272	30	14 250	1 660	19 097	Ensembl
Moyenn	9,20	8,22	8,25	7,52	9,93	7,39	6,20	8,33	9,93	9,73	9,19	9,86	10,59	Moyenn
Ec.-type	3,42	3,27	3,40	3,54	3,72	3,61	4,11	3,36	3,33	3,37	3,04	3,08	3,02	Ec.-type

Notes	Lg sp. math.	Lg sp. lg region	Langue (total)	SERIE L	Scéc sp sc. éco	Scéc sp 3è lg viv	Scéc sp lg renf	Scéc sp math	Scéc sp lg région	SERIE ES	Bioec sp bio-eco	Bioec sp math	Bioec sp ph-chim	Notes
0	8	0	17	30	9	1	2	9	0	21	1	0	0	0
1	30	6	117	227	373	5	16	216	4	614	26	0	0	1
2	108	9	320	557	864	23	30	629	3	1 549	49	0	1	2
3	201	19	614	991	1 409	21	80	1 025	4	2 539	86	0	0	3
4	367	21	1 145	1 702	1 906	50	155	1 564	5	3 680	110	2	1	4
5	534	33	1 816	2 495	2 625	78	286	2 265	3	5 257	153	1	1	5
6	751	39	2 796	3 728	3 264	96	559	2 808	9	6 736	145	3	0	6
7	1 002	64	3 917	5 013	3 479	142	919	3 080	5	7 625	163	4	0	7
8	1 163	46	4 847	6 005	3 672	171	1 335	3 227	8	8 413	145	1	3	8
9	1 247	56	5 404	6 446	3 136	185	1 626	3 011	7	7 965	142	1	0	9
10	1 171	42	5 830	6 743	2 973	182	2 039	3 118	4	8 316	143	3	0	10
11	975	41	5 089	5 885	2 354	162	2 275	2 564	5	7 360	111	6	1	11
12	897	23	4 690	5 314	1 866	133	2 253	2 174	4	6 430	93	4	0	12
13	705	18	3 608	4 071	1 273	108	2 001	1 792	0	5 174	68	2	1	13
14	475	7	2 626	2 923	954	100	1 749	1 402	1	4 206	54	0	1	14
15	336	9	1 643	1 809	580	59	1 276	997	2	2 914	32	1	0	15
16	222	2	932	1 035	356	49	788	674	2	1 869	13	4	0	16
17	100	0	458	514	161	21	414	368	0	964	3	2	0	17
18	33	0	153	172	64	16	167	136	0	383	1	0	0	18
19	10	0	55	61	13	5	36	30	0	84	0	0	0	19
20	0	0	2	3	0	0	2	2	0	4	0	0	0	20
Ensembl	10 335	435	46 079	55 724	31 331	1 607	18 008	31 091	66	82 103	1 538	34	9	Ensembl
Moyenn	9,40	8,11	9,84	9,58	8,14	9,78	11,27	8,91	7,45	9,15	7,93	10,56	8,11	Moyenn
Ec.-type	3,30	3,10	3,17	3,25	3,39	3,47	3,04	3,59	3,78	3,60	3,49	3,82	4,04	Ec.-type

Notes	Bio-éco (total)	SVT sp math	SVT sp ph-chim	SVT sp sc vie ter	SVT (total)	Tech sp. techno	Tech sp. math	Tech sp. ph-chim	Techno (total)	SERIE S	TOTAL	Notes
0	1	10	15	21	46	5	1	1	7	54	105	0
1	26	297	357	520	1 174	150	12	20	182	1 382	2 223	1
2	50	555	858	1 129	2 542	280	47	30	357	2 949	5 055	2
3	86	908	1 376	1 576	3 860	369	65	54	488	4 434	7 964	3
4	113	1 241	1 911	2 281	5 433	502	96	72	670	6 216	11 598	4
5	155	1 742	2 432	2 832	7 006	592	116	84	792	7 953	15 705	5
6	148	2 205	2 901	3 381	8 487	727	115	115	957	9 592	20 056	6
7	167	2 419	3 236	3 649	9 304	640	150	133	923	10 394	23 032	7
8	149	2 688	3 517	3 854	10 059	674	200	123	997	11 205	25 623	8
9	143	3 036	3 540	3 801	10 377	630	182	120	932	11 452	25 863	9
10	146	3 363	3 597	3 930	10 890	642	204	139	985	12 021	27 080	10
11	118	3 385	3 329	3 467	10 181	520	191	112	823	11 122	24 367	11
12	97	3 411	3 150	3 082	9 643	426	176	119	721	10 461	22 205	12
13	71	3 203	2 819	2 452	8 474	309	168	89	566	9 111	18 356	13
14	55	3 073	2 314	2 087	7 474	219	161	71	451	7 980	15 109	14
15	33	2 485	1 751	1 497	5 733	152	116	42	310	6 076	10 799	15
16	17	1 849	1 173	1 014	4 036	81	74	26	181	4 234	7 138	16
17	5	1 050	649	557	2 256	47	33	6	86	2 347	3 825	17
18	1	479	273	210	962	13	13	6	32	995	1 550	18
19	0	110	50	52	212	3	4	0	7	219	364	19
20	0	4	5	5	14	0	0	0	0	14	21	20
Ensembl	1 581	37 513	39 253	41 397	118 163	6 981	2 124	1 362	10 467	130 211	268 038	Ensembl
Moyenn	7,99	10,36	9,36	8,94	9,53	7,98	9,76	8,88	8,46	9,43	9,37	Moyenn
Ec.-type	3,52	3,91	3,84	3,80	3,89	3,64	3,82	3,65	3,75	3,89	3,68	Ec.-type

Baccalauréat général, session 2001 - Notes par série et spécialité

13 - Anglais langue vivante 1 (lv1-0002)

(b) Pourcentages cumulés

Notes	Arts sp. gr anc	Arts sp. 2è lg viv	Arts sp. 3è lg viv	Arts sp. latin	Arts sp. lg renf	Arts sp. math.	Arts sp. lg reg	Arts (total)	Lg sp. gr anc	Lg sp. 2è lg viv	Lg sp. 3è lg viv	Lg sp. latin	Lg sp. lg renf	Notes
0	0,0	0,1	0,0	0,0	0,1	0,3	0,0	0,1	0,4	0,0	0,0	0,0	0,0	0
1	0,0	1,1	2,3	0,0	1,4	4,9	15,0	1,3	0,7	3,3	0,3	0,1	0,2	1
2	0,0	3,5	5,0	4,8	2,9	10,1	20,0	3,7	2,2	3,3	1,2	0,2	0,6	2
3	0,0	7,5	8,6	14,3	4,7	16,3	35,0	7,6	3,7	6,7	2,8	1,4	1,3	3
4	0,0	13,4	15,0	23,8	8,1	23,1	45,0	13,4	4,8	10,0	6,2	4,0	2,5	4
5	20,0	20,7	20,5	33,3	12,7	31,9	45,0	20,5	7,0	13,3	11,4	8,0	4,8	5
6	40,0	30,6	31,8	38,1	19,0	41,7	60,0	30,1	11,0	20,0	19,0	13,9	9,0	6
7	40,0	42,4	41,4	47,6	26,8	53,1	65,0	41,5	22,8	23,3	29,3	22,8	15,3	7
8	40,0	54,8	53,2	57,1	35,5	63,2	65,0	53,5	35,3	30,0	41,4	34,7	24,1	8
9	40,0	66,0	63,2	71,4	43,6	70,7	75,0	64,3	48,2	33,3	54,3	45,8	34,8	9
10	40,0	75,5	73,6	85,7	53,1	78,8	80,0	73,8	57,7	46,7	67,1	58,6	48,2	10
11	60,0	83,6	81,8	95,2	63,8	84,0	85,0	82,0	70,2	60,0	77,4	70,7	60,6	11
12	100,0	89,8	88,2	95,2	73,8	89,9	95,0	88,5	77,9	83,3	85,8	79,0	73,2	12
13	100,0	94,2	93,6	95,2	82,8	94,8	95,0	93,3	84,2	93,3	91,8	86,3	83,1	13
14	100,0	96,9	98,6	95,2	88,5	98,7	100,0	96,4	89,7	100,0	95,8	93,5	90,6	14
15	100,0	98,4	99,1	95,2	93,5	99,7	100,0	98,1	95,2	100,0	98,1	96,9	95,3	15
16	100,0	99,3	99,1	95,2	96,8	100,0	100,0	99,1	96,7	100,0	99,3	98,7	98,0	16
17	100,0	99,7	99,5	100,0	99,5	100,0	100,0	99,7	99,6	100,0	99,8	99,6	99,3	17
18	100,0	99,9	100,0	100,0	99,9	100,0	100,0	99,9	100,0	100,0	100,0	99,8	99,8	18
19	100,0	100,0	100,0	100,0	100,0	100,0	100,0	100,0	100,0	100,0	100,0	100,0	100,0	19
20	100,0	100,0	100,0	100,0	100,0	100,0	100,0	100,0	100,0	100,0	100,0	100,0	100,0	20
Ensembl	5	8 292	220	21	780	307	20	9 645	272	30	14 250	1 660	19 097	Ensembl
Moyenn	9,20	8,22	8,25	7,52	9,93	7,39	6,20	8,33	9,93	9,73	9,19	9,86	10,59	Moyenn
Ec.-type	3,42	3,27	3,40	3,54	3,72	3,61	4,11	3,36	3,33	3,37	3,04	3,08	3,02	Ec.-type

Notes	Lg sp. math.	Lg sp. lg region	Langue (total)	SERIE L	Scéc sp sc. éco	Scéc sp 3è lg viv	Scéc sp lg renf	Scéc sp math	Scéc sp lg région	SERIE ES	Bioec sp bio-eco	Bioec sp math	Bioec sp ph-chim	Notes
0	0,1	0,0	0,0	0,1	0,0	0,1	0,0	0,0	0,0	0,0	0,1	0,0	0,0	0
1	0,4	1,4	0,3	0,5	1,2	0,4	0,1	0,7	6,1	0,8	1,8	0,0	0,0	1
2	1,4	3,4	1,0	1,5	4,0	1,8	0,3	2,7	10,6	2,7	4,9	0,0	11,1	2
3	3,4	7,8	2,3	3,2	8,5	3,1	0,7	6,0	16,7	5,8	10,5	0,0	11,1	3
4	6,9	12,6	4,8	6,3	14,6	6,2	1,6	11,1	24,2	10,2	17,7	5,9	22,2	4
5	12,1	20,2	8,7	10,8	22,9	11,1	3,2	18,4	28,8	16,6	27,6	8,8	33,3	5
6	19,3	29,2	14,8	17,5	33,4	17,1	6,3	27,4	42,4	24,8	37,1	17,6	33,3	6
7	29,0	43,9	23,3	26,5	44,5	25,9	11,4	37,3	50,0	34,1	47,7	29,4	33,3	7
8	40,3	54,5	33,8	37,2	56,2	36,5	18,8	47,7	62,1	44,4	57,1	32,4	66,7	8
9	52,4	67,4	45,6	48,8	66,2	48,0	27,8	57,4	72,7	54,1	66,3	35,3	66,7	9
10	63,7	77,0	58,2	60,9	75,7	59,4	39,1	67,4	78,8	64,2	75,6	44,1	66,7	10
11	73,1	86,4	69,3	71,5	83,2	69,4	51,8	75,6	86,4	73,2	82,8	61,8	77,8	11
12	81,8	91,7	79,4	81,0	89,1	77,7	64,3	82,6	92,4	81,0	88,9	73,5	77,8	12
13	88,6	95,9	87,3	88,3	93,2	84,4	75,4	88,4	92,4	87,3	93,3	79,4	88,9	13
14	93,2	97,5	93,0	93,6	96,3	90,7	85,1	92,9	93,9	92,4	96,8	79,4	100,0	14
15	96,5	99,5	96,5	96,8	98,1	94,3	92,2	96,1	97,0	96,0	98,9	82,4	100,0	15
16	98,6	100,0	98,6	98,7	99,2	97,4	96,6	98,3	100,0	98,3	99,7	94,1	100,0	16
17	99,6	100,0	99,5	99,6	99,8	98,7	98,9	99,5	100,0	99,4	99,9	100,0	100,0	17
18	99,9	100,0	99,9	99,9	100,0	99,7	99,8	99,9	100,0	99,9	100,0	100,0	100,0	18
19	100,0	100,0	100,0	100,0	100,0	100,0	100,0	100,0	100,0	100,0	100,0	100,0	100,0	19
20	100,0	100,0	100,0	100,0	100,0	100,0	100,0	100,0	100,0	100,0	100,0	100,0	100,0	20
Ensembl	10 335	435	46 079	55 724	31 331	1 607	18 008	31 091	66	82 103	1 538	34	9	Ensembl
Moyenn	9,40	8,11	9,84	9,58	8,14	9,78	11,27	8,91	7,45	9,15	7,93	10,56	8,11	Moyenn
Ec.-type	3,30	3,10	3,17	3,25	3,39	3,47	3,04	3,59	3,78	3,60	3,49	3,82	4,04	Ec.-type

Notes	Bio-éco (total)	SVT sp math	SVT sp ph-chim	SVT sp sc vie ter	SVT (total)	Tech sp. techno	Tech sp. math	Tech sp. ph-chim	Techno (total)	SERIE S	TOTAL	Notes
0	0,1	0,0	0,0	0,1	0,0	0,1	0,0	0,1	0,1	0,0	0,0	0
1	1,7	0,8	0,9	1,3	1,0	2,2	0,6	1,5	1,8	1,1	0,9	1
2	4,9	2,3	3,1	4,0	3,2	6,2	2,8	3,7	5,2	3,4	2,8	2
3	10,3	4,7	6,6	7,8	6,5	11,5	5,9	7,7	9,9	6,8	5,7	3
4	17,5	8,0	11,5	13,4	11,0	18,7	10,4	13,0	16,3	11,5	10,1	4
5	27,3	12,7	17,7	20,2	17,0	27,2	15,9	19,2	23,8	17,7	15,9	5
6	36,6	18,5	25,1	28,4	24,2	37,6	21,3	27,6	33,0	25,0	23,4	6
7	47,2	25,0	33,3	37,2	32,0	46,8	28,3	37,4	41,8	33,0	32,0	7
8	56,6	32,2	42,3	46,5	40,5	56,4	37,8	46,4	51,3	41,6	41,5	8
9	65,7	40,3	51,3	55,7	49,3	65,4	46,3	55,2	60,2	50,4	51,2	9
10	74,9	49,2	60,5	65,2	58,5	74,6	55,9	65,4	69,6	59,6	61,3	10
11	82,4	58,2	69,0	73,5	67,2	82,1	64,9	73,6	77,5	68,2	70,4	11
12	88,5	67,3	77,0	81,0	75,3	88,2	73,2	82,4	84,4	76,2	78,7	12
13	93,0	75,9	84,2	86,9	82,5	92,6	81,1	88,9	89,8	83,2	85,5	13
14	96,5	84,1	90,1	91,9	88,8	95,8	88,7	94,1	94,1	89,3	91,2	14
15	98,5	90,7	94,5	95,6	93,7	97,9	94,2	97,2	97,1	94,0	95,2	15
16	99,6	95,6	97,5	98,0	97,1	99,1	97,6	99,1	98,8	97,3	97,9	16
17	99,9	98,4	99,2	99,4	99,0	99,8	99,2	99,6	99,6	99,1	99,3	17
18	100,0	99,7	99,9	99,9	99,8	100,0	99,8	100,0	99,9	99,8	99,9	18
19	100,0	100,0	100,0	100,0	100,0	100,0	100,0	100,0	100,0	100,0	100,0	19
20	100,0	100,0	100,0	100,0	100,0	100,0	100,0	100,0	100,0	100,0	100,0	20
Ensembl	1 581	37 513	39 253	41 397	118 163	6 981	2 124	1 362	10 467	130 211	268 038	Ensembl
Moyenn	7,99	10,36	9,36	8,94	9,53	7,98	9,76	8,88	8,46	9,43	9,37	Moyenn
Ec.-type	3,52	3,91	3,84	3,80	3,89	3,64	3,82	3,65	3,75	3,89	3,68	Ec.-type

Baccalauréat général, session 2001 - Notes par série et spécialité

14 - Espagnol langue vivante 2 (lv2-0007)

(a) Répartition des notes

Notes	Arts sp. gr anc	Arts sp. 2è lg viv	Arts sp. 3è lg viv	Arts sp. latin	Arts sp. lg renf	Arts sp. math.	Arts sp. lg reg	Arts (total)	Lg sp. gr anc	Lg sp. 2è lg viv	Lg sp. 3è lg viv	Lg sp. latin	Lg sp. lg renf	Notes
0		6						6	0	0	0	0	4	0
1		26						26	1	0	4	0	35	1
2		41						41	1	0	19	1	71	2
3		63						63	0	0	39	2	107	3
4		105						105	1	0	101	6	171	4
5		163						163	2	1	177	6	264	5
6		308						308	3	0	342	18	517	6
7		436						436	8	3	548	29	743	7
8		594						594	10	1	735	59	1 050	8
9		718						718	14	1	910	91	1 285	9
10		754						754	17	1	1 189	110	1 611	10
11		696						696	15	2	1 209	127	1 539	11
12		579						579	18	3	1 062	129	1 435	12
13		436						436	14	3	947	132	1 215	13
14		343						343	13	2	634	98	963	14
15		208						208	9	3	492	90	646	15
16		118						118	5	2	272	60	383	16
17		49						49	2	0	142	42	225	17
18		32						32	4	0	60	17	122	18
19		8						8	0	1	10	6	27	19
20		0						0	0	0	0	1	0	20
Ensembl		5 683						5 683	137	23	8 892	1 024	12 413	Ensembl
Moyenn		10,00						10,00	11,19	11,91	10,79	11,97	10,69	Moyenn
Ec.-type		3,12						3,12	3,20	3,53	2,96	2,96	3,17	Ec.-type

Notes	Lg sp. math.	Lg sp. lg region	Langue (total)	SERIE L	Scéc sp sc. éco	Scéc sp 3è lg viv	Scéc sp lg renf	Scéc sp math	Scéc sp lg région	SERIE ES	Bioec sp bio-eco	Bioec sp math	Bioec sp ph-chim	Notes
0	0	1	5	11	5	0	0	3	0	8				0
1	15	0	55	81	24	0	6	16	0	46				1
2	25	0	117	158	47	1	18	40	0	106				2
3	50	2	200	263	102	1	25	68	1	197				3
4	62	4	345	450	192	2	52	135	0	381				4
5	116	15	581	744	381	3	138	311	0	833				5
6	221	23	1 124	1 432	732	11	235	605	0	1 583				6
7	359	33	1 723	2 159	1 177	25	445	1 071	3	2 721				7
8	544	44	2 443	3 037	1 822	45	766	1 586	1	4 220				8
9	694	41	3 036	3 754	1 976	56	854	1 766	4	4 656				9
10	870	45	3 843	4 597	2 307	85	1 014	2 004	10	5 420				10
11	834	37	3 763	4 459	2 424	111	1 253	2 327	6	6 121				11
12	774	37	3 458	4 037	2 827	144	1 603	2 817	6	7 397				12
13	636	14	2 961	3 397	2 459	131	1 532	2 529	7	6 658				13
14	523	15	2 248	2 591	1 971	111	1 443	2 146	6	5 677				14
15	403	10	1 653	1 861	1 300	72	949	1 411	3	3 735				15
16	243	2	967	1 085	806	51	639	936	2	2 434				16
17	159	1	571	620	394	37	371	542	1	1 345				17
18	73	0	276	308	220	22	205	311	0	758				18
19	22	1	67	75	53	7	66	98	0	224				19
20	2	0	3	3	14	3	21	15	0	53				20
Ensembl	6 625	325	29 439	35 122	21 233	918	11 635	20 737	50	54 573				Ensembl
Moyenn	10,96	9,53	10,82	10,68	11,10	12,31	11,93	11,46	11,50	11,43				Moyenn
Ec.-type	3,14	2,79	3,10	3,12	3,08	2,83	3,03	3,10	2,70	3,09				Ec.-type

Notes	Bio-éco (total)	SVT sp math	SVT sp ph-chim	SVT sp sc vie ter	SVT (total)	Tech sp. techno	Tech sp. math	Tech sp. ph-chim	Techno (total)	SERIE S	TOTAL	Notes
0											19	0
1											127	1
2											264	2
3											460	3
4											831	4
5											1 577	5
6											3 015	6
7											4 880	7
8											7 257	8
9											8 410	9
10											10 017	10
11											10 580	11
12											11 434	12
13											10 055	13
14											8 268	14
15											5 596	15
16											3 519	16
17											1 965	17
18											1 066	18
19											299	19
20											56	20
Ensembl											89 695	Ensembl
Moyenn											11,14	Moyenn
Ec.-type											3,12	Ec.-type

Baccalauréat général, session 2001 - Notes par série et spécialité

14 - Espagnol langue vivante 2 (lv2-0007)

(b) Pourcentages cumulés

Notes	Arts sp. gr anc	Arts sp. 2è lg viv	Arts sp. 3è lg viv	Arts sp. latin	Arts sp. lg renf	Arts sp. math.	Arts sp. lg reg	Arts (total)	Lg sp. gr anc	Lg sp. 2è lg viv	Lg sp. 3è lg viv	Lg sp. latin	Lg sp. lg renf	Notes
0		0,1						0,1	0,0	0,0	0,0	0,0	0,0	0
1		0,6						0,6	0,7	0,0	0,0	0,0	0,3	1
2		1,3						1,3	1,5	0,0	0,3	0,1	0,9	2
3		2,4						2,4	1,5	0,0	0,7	0,3	1,7	3
4		4,2						4,2	2,2	0,0	1,8	0,9	3,1	4
5		7,1						7,1	3,6	4,3	3,8	1,5	5,3	5
6		12,5						12,5	5,8	4,3	7,7	3,2	9,4	6
7		20,2						20,2	11,7	17,4	13,8	6,1	15,4	7
8		30,7						30,7	19,0	21,7	22,1	11,8	23,9	8
9		43,3						43,3	29,2	26,1	32,3	20,7	34,2	9
10		56,6						56,6	41,6	30,4	45,7	31,4	47,2	10
11		68,8						68,8	52,6	39,1	59,3	43,8	59,6	11
12		79,0						79,0	65,7	52,2	71,2	56,4	71,2	12
13		86,7						86,7	75,9	65,2	81,9	69,3	80,9	13
14		92,7						92,7	85,4	73,9	89,0	78,9	88,7	14
15		96,4						96,4	92,0	87,0	94,6	87,7	93,9	15
16		98,4						98,4	95,6	95,7	97,6	93,6	97,0	16
17		99,3						99,3	97,1	95,7	99,2	97,7	98,8	17
18		99,9						99,9	100,0	95,7	99,9	99,3	99,8	18
19		100,0						100,0	100,0	100,0	100,0	99,9	100,0	19
20		100,0						100,0	100,0	100,0	100,0	100,0	100,0	20
Ensembl		5 683						5 683	137	23	8 892	1 024	12 413	Ensembl
Moyenn		10,00						10,00	11,19	11,91	10,79	11,97	10,69	Moyenn
Ec.-type		3,12						3,12	3,20	3,53	2,96	2,96	3,17	Ec.-type

Notes	Lg sp. math.	Lg sp. lg region	Langue (total)	SERIE L	Scéc sp sc. éco	Scéc sp 3è lg viv	Scéc sp lg renf	Scéc sp math	Scéc sp lg région	SERIE ES	Bioec sp bio-eco	Bioec sp math	Bioec sp ph-chim	Notes
0	0,0	0,3	0,0	0,0	0,0	0,0	0,0	0,0	0,0	0,0				0
1	0,2	0,3	0,2	0,3	0,1	0,0	0,1	0,1	0,0	0,1				1
2	0,6	0,3	0,6	0,7	0,4	0,1	0,2	0,3	0,0	0,3				2
3	1,4	0,9	1,3	1,5	0,8	0,2	0,4	0,6	2,0	0,7				3
4	2,3	2,2	2,5	2,7	1,7	0,4	0,9	1,3	2,0	1,4				4
5	4,0	6,8	4,4	4,9	3,5	0,8	2,1	2,8	2,0	2,9				5
6	7,4	13,8	8,2	8,9	7,0	2,0	4,1	5,7	2,0	5,8				6
7	12,8	24,0	14,1	15,1	12,5	4,7	7,9	10,8	8,0	10,8				7
8	21,0	37,5	22,4	23,7	21,1	9,6	14,5	18,5	10,0	18,5				8
9	31,5	50,2	32,7	34,4	30,4	15,7	21,8	27,0	18,0	27,0				9
10	44,6	64,0	45,8	47,5	41,3	24,9	30,5	36,7	38,0	37,0				10
11	57,2	75,4	58,5	60,2	52,7	37,0	41,3	47,9	50,0	48,2				11
12	68,9	86,8	70,3	71,7	66,0	52,7	55,1	61,5	62,0	61,7				12
13	78,5	91,1	80,3	81,4	77,6	67,0	68,3	73,7	76,0	73,9				13
14	86,4	95,7	88,0	88,7	86,9	79,1	80,7	84,0	88,0	84,3				14
15	92,5	98,8	93,6	94,0	93,0	86,9	88,8	90,8	94,0	91,2				15
16	96,1	99,4	96,9	97,1	96,8	92,5	94,3	95,3	98,0	95,6				16
17	98,5	99,7	98,8	98,9	98,6	96,5	97,5	98,0	100,0	98,1				17
18	99,6	99,7	99,8	99,8	99,7	98,9	99,3	99,5	100,0	99,5				18
19	100,0	100,0	100,0	100,0	99,9	99,7	99,8	99,9	100,0	99,9				19
20	100,0	100,0	100,0	100,0	100,0	100,0	100,0	100,0	100,0	100,0				20
Ensembl	6 625	325	29 439	35 122	21 233	918	11 635	20 737	50	54 573				Ensembl
Moyenn	10,96	9,53	10,82	10,68	11,10	12,31	11,93	11,46	11,50	11,43				Moyenn
Ec.-type	3,14	2,79	3,10	3,12	3,08	2,83	3,03	3,10	2,70	3,09				Ec.-type

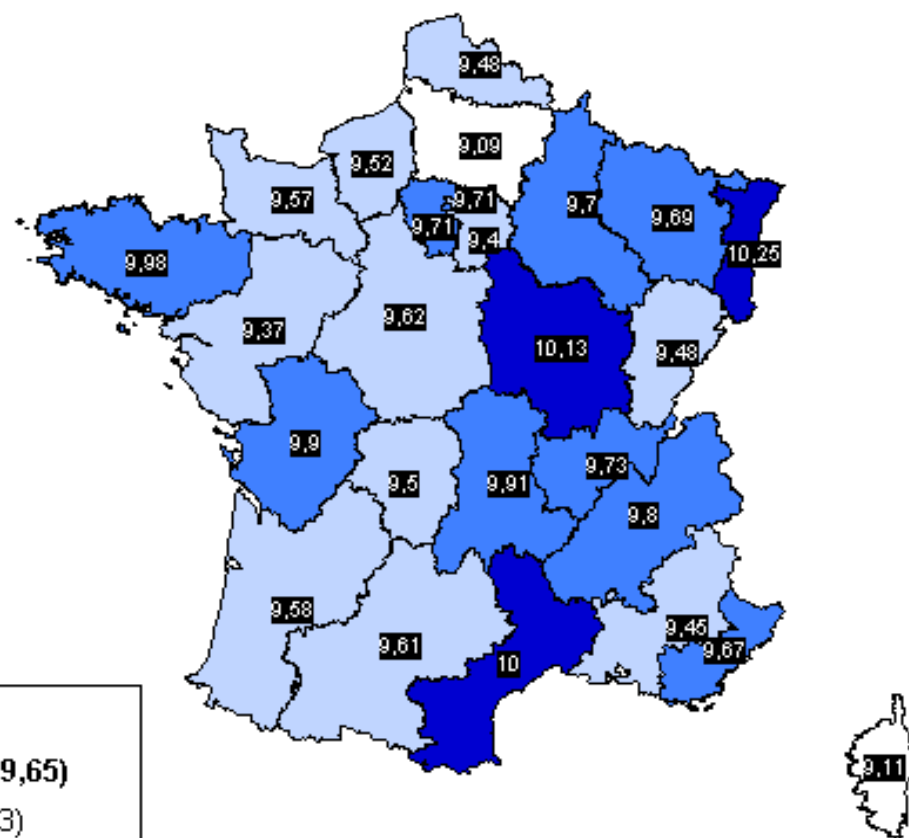
Notes	Bio-éco (total)	SVT sp math	SVT sp ph-chim	SVT sp sc vie ter	SVT (total)	Tech sp. techno	Tech sp. math	Tech sp. ph-chim	Techno (total)	SERIE S	TOTAL	Notes
0											0,0	0
1											0,2	1
2											0,5	2
3											1,0	3
4											1,9	4
5											3,7	5
6											7,0	6
7											12,5	7
8											20,5	8
9											29,9	9
10											41,1	10
11											52,9	11
12											65,6	12
13											76,8	13
14											86,1	14
15											92,3	15
16											96,2	16
17											98,4	17
18											99,6	18
19											99,9	19
20											100,0	20
Ensembl											89 695	Ensembl
Moyenn											11,14	Moyenn
Ec.-type											3,12	Ec.-type

Cartes par académie

Moyenne des notes dans les principales matières

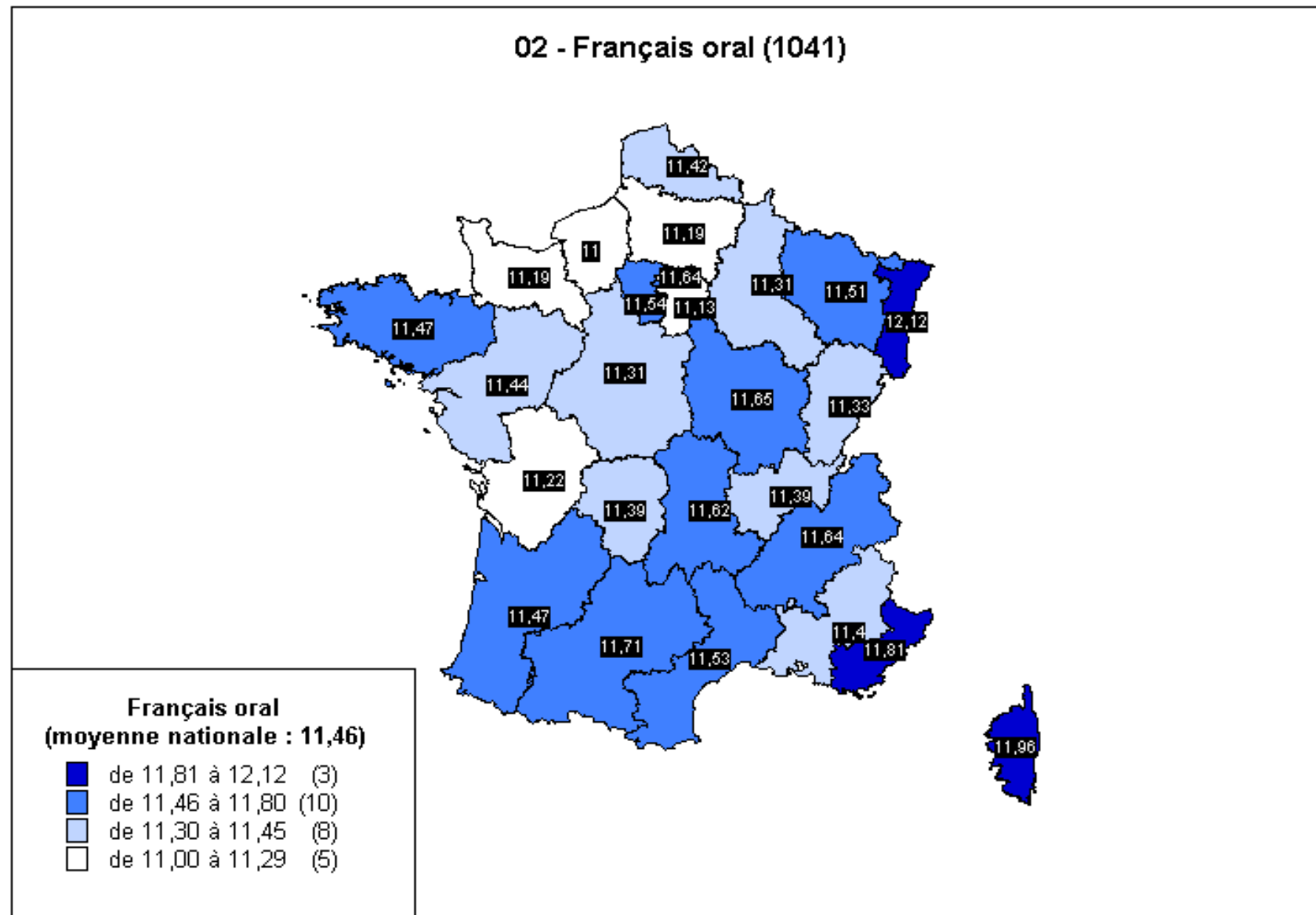
Carte 1 - Français écrit (1040)	p. 75
Carte 2 - Français oral (1041)	p. 76
Carte 3 - Histoire et géographie (0467)	p. 77
Carte 4 - Mathématiques (0466)	p. 78
Carte 5 - Philosophie (1042)	p. 79
Carte 6 - Enseignement scientifique (en L) (1345)	p. 80
Carte 7 - Lettres (en L) (1344)	p. 81
Carte 8 - Physique - chimie (en S) (0725)	p. 82
Carte 9 - Sciences de la vie et de la terre (en S) (1293)	p. 83
Carte 10 - Sciences économiques et sociales (en ES) (1106)	p. 84
Carte 11 - Education physique et sportive (1068)	p. 85
Carte 12 - Allemand langue vivante 1 (lv1-0001)	p. 86
Carte 13 - Anglais langue vivante 1 (lv1-0002)	p. 87

01 - Français écrit (1040)

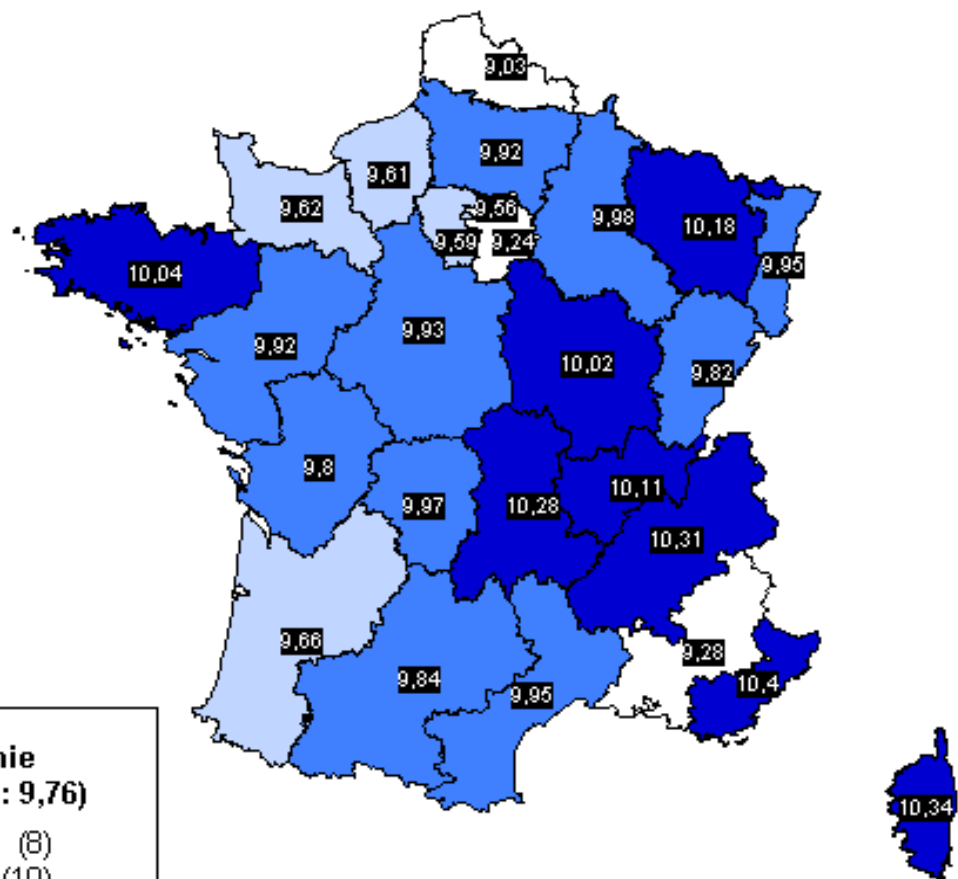


Français écrit
(moyenne nationale : 9,65)

- de 10 à 10,25 (3)
- de 9,65 à 9,99 (10)
- de 9,37 à 9,64 (11)
- de 9,09 à 9,36 (2)



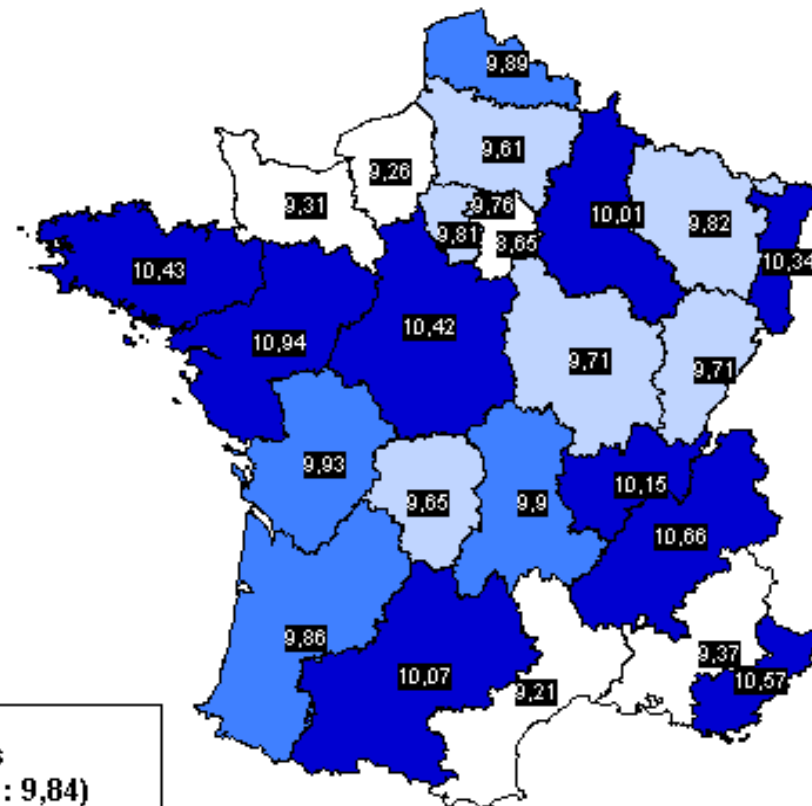
03 - Histoire et géographie (0467)



Histoire géographique (moyenne nationale : 9,76)

- de 10,00 à 10,4 (8)
- de 9,76 à 9,99 (10)
- de 9,37 à 9,75 (5)
- de 9,02 à 9,36 (3)

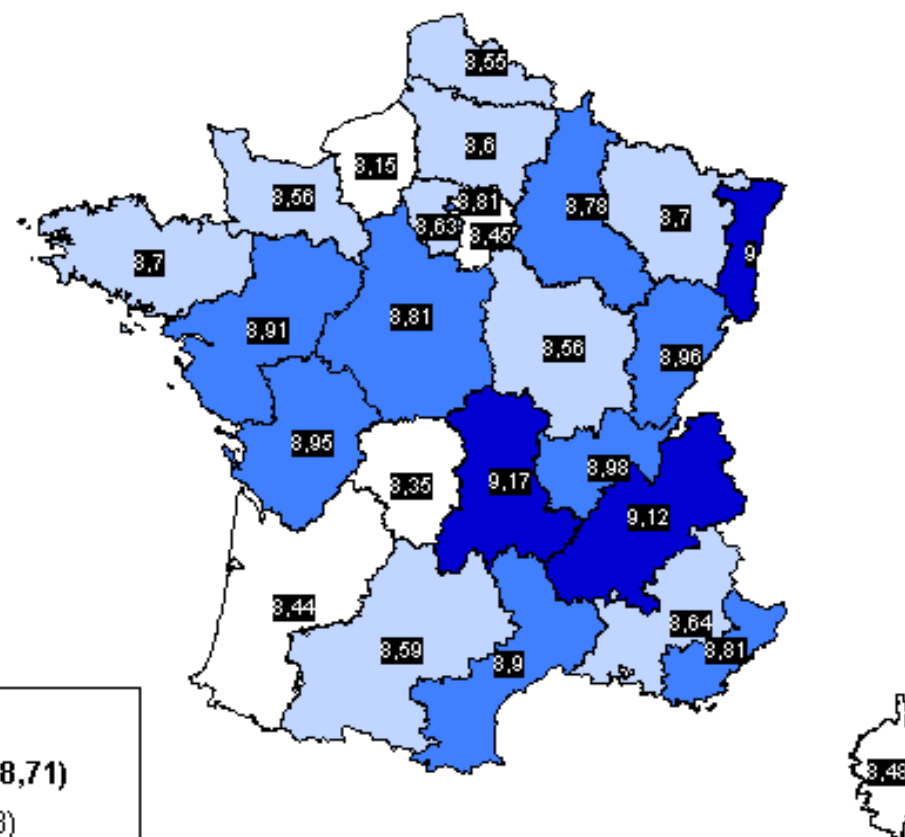
04 - Mathématiques (0466)



Mathématiques
(moyenne nationale : 9,84)

- de 10,00 à 10,94 (9)
- de 9,84 à 9,99 (4)
- de 9,61 à 9,83 (7)
- de 7,92 à 9,60 (6)

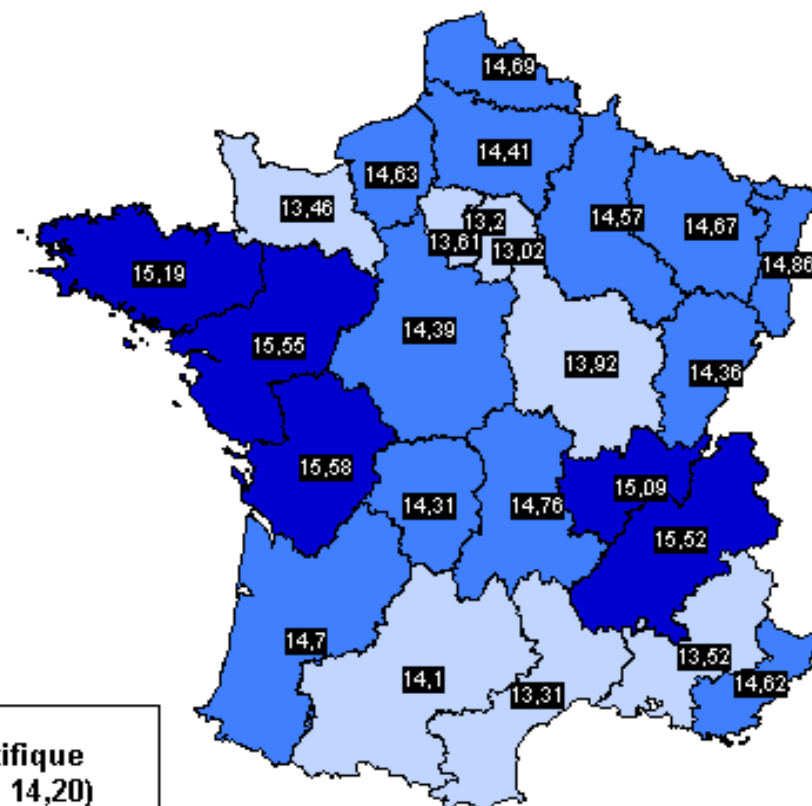
05 - Philosophie (1042)



Philosophie (moyenne nationale : 8,71)

- de 9,00 à 9,17 (3)
- de 8,71 à 8,99 (9)
- de 8,55 à 8,70 (9)
- de 8,15 à 8,54 (5)

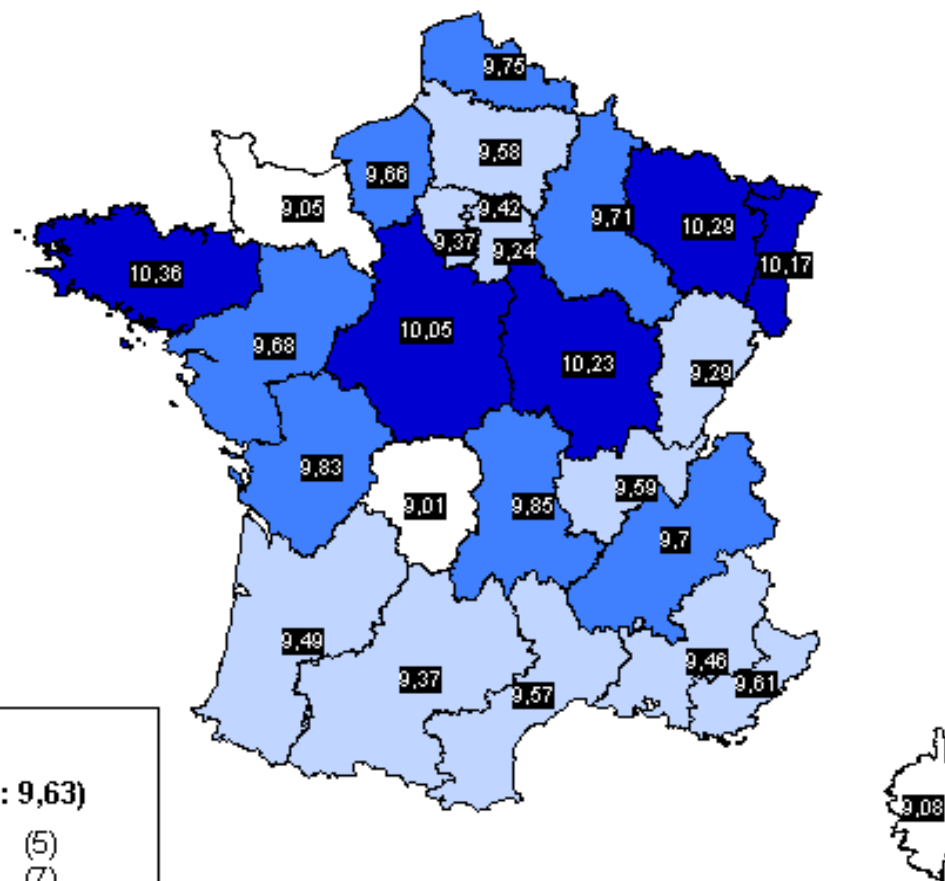
06 - Enseignement scientifique (en L) (1345)



Enseignement scientifique
(moyenne nationale : 14,20)

- de 15,00 à 15,58 (5)
- de 14,20 à 14,99 (12)
- de 13,00 à 14,19 (8)
- de 11,6 à 12,99 (1)

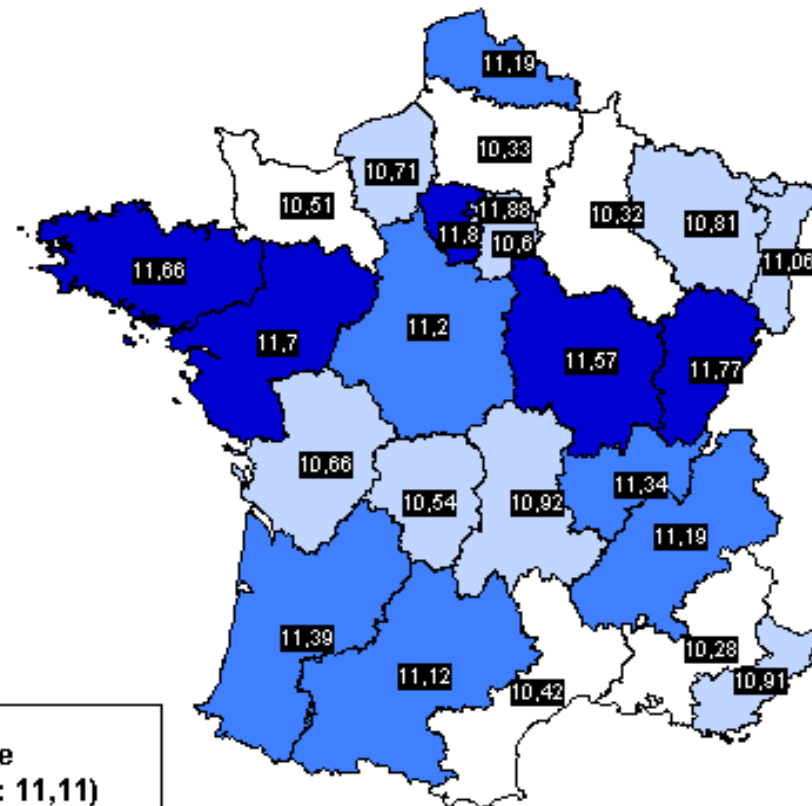
07 - Lettres (en L) (1344)



Lettres (moyenne nationale : 9,63)

- de 10,00 à 10,36 (5)
- de 9,63 à 9,99 (7)
- de 9,24 à 9,62 (11)
- de 9,01 à 9,23 (3)

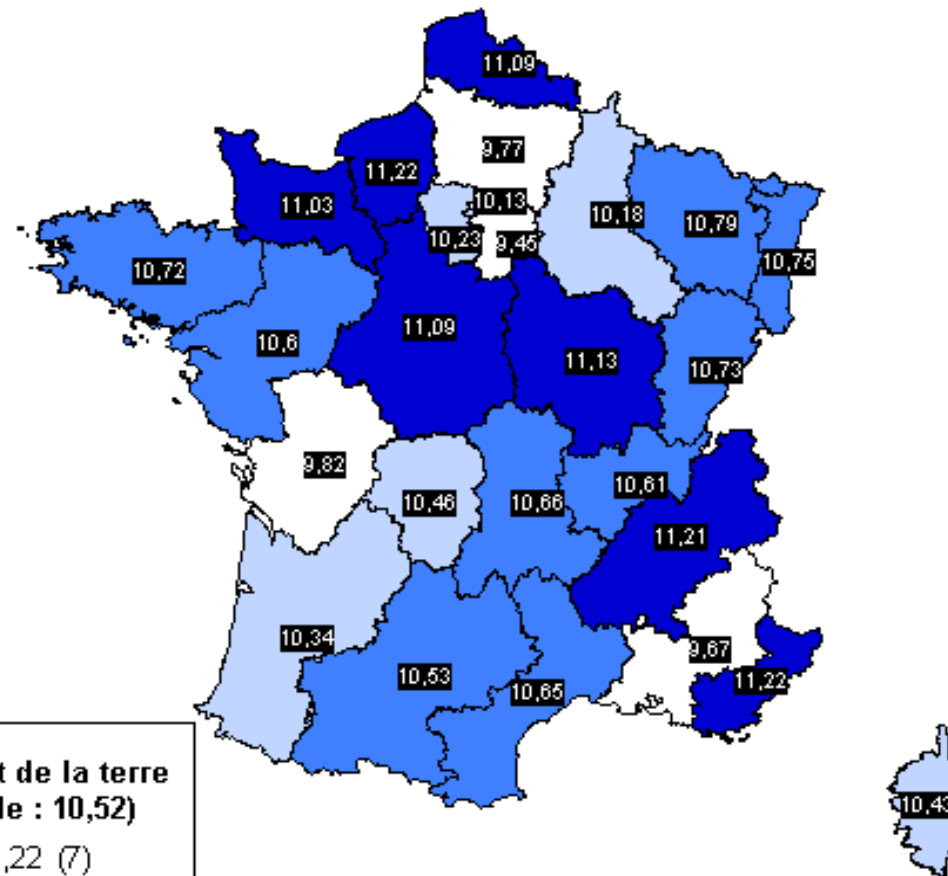
08 - Physique - chimie (en S) (0725)



Physique chimie
(moyenne nationale : 11,11)

- de 11,57 à 11,88 (6)
- de 11,11 à 11,56 (6)
- de 10,52 à 11,10 (8)
- de 9,26 à 10,51 (6)

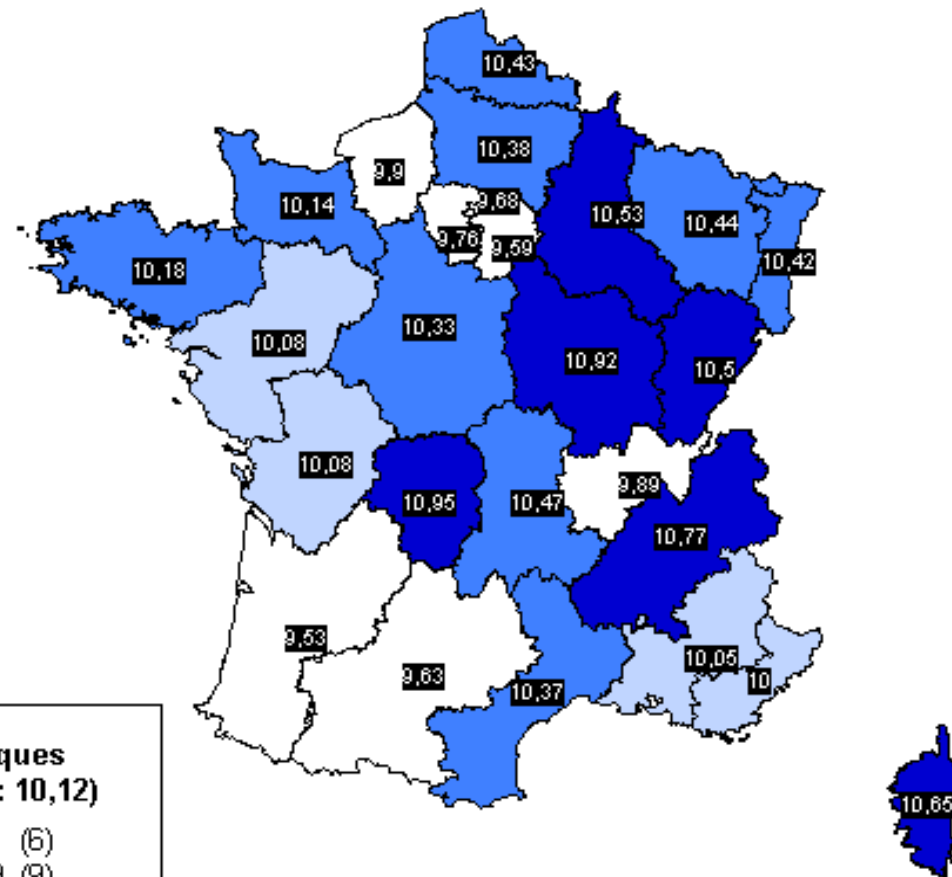
09 - Sciences de la vie et de la terre (en S) (1293)



Sciences de la vie et de la terre
(moyenne nationale : 10,52)

- de 11,03 à 11,22 (7)
- de 10,52 à 11,02 (9)
- de 10,13 à 10,51 (6)
- de 9,45 à 10,12 (4)

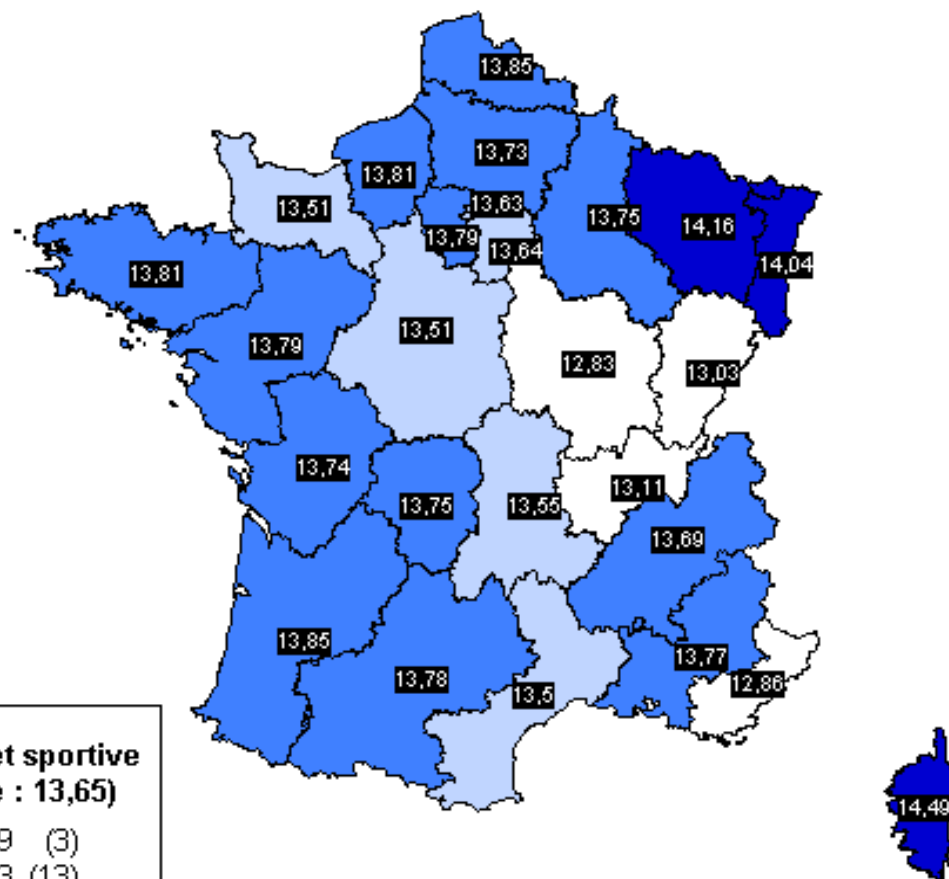
10 - Sciences économiques et sociales (en ES) (1106)



Sciences économiques
(moyenne nationale : 10,12)

- de 10,50 à 10,95 (6)
- de 10,12 à 10,49 (9)
- de 10,00 à 10,11 (4)
- de 9,52 à 9,99 (7)

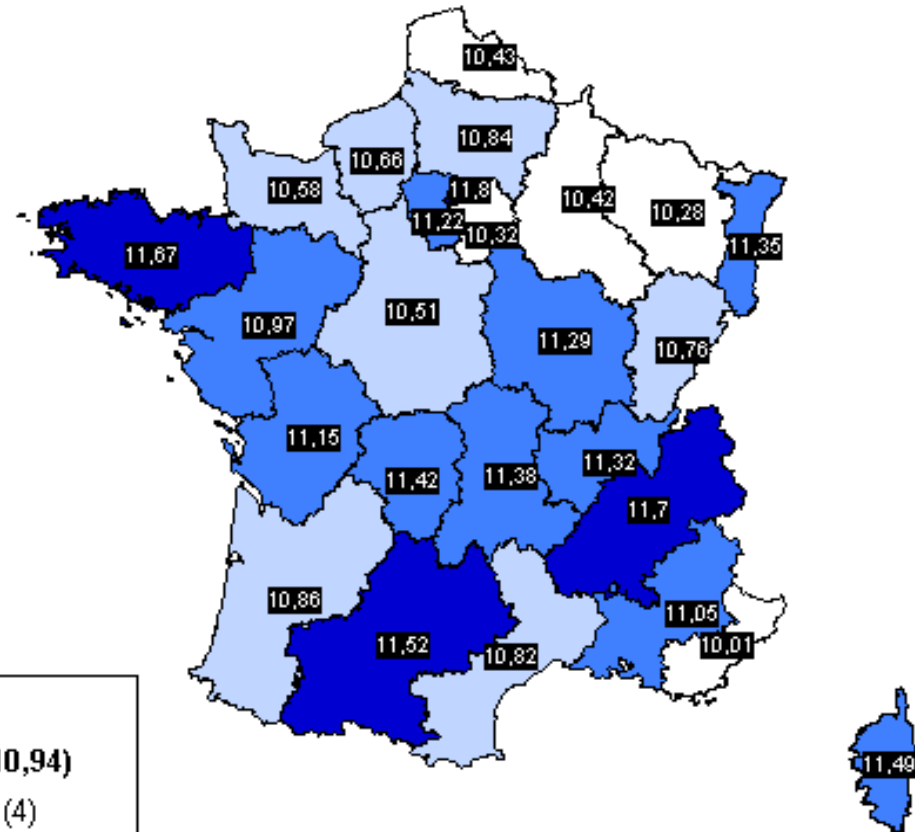
11 - Education physique et sportive (1068)



Education physique et sportive
(moyenne nationale : 13,65)

- de 14,04 à 14,49 (3)
- de 13,65 à 14,03 (13)
- de 13,50 à 13,64 (6)
- de 12,83 à 13,49 (4)

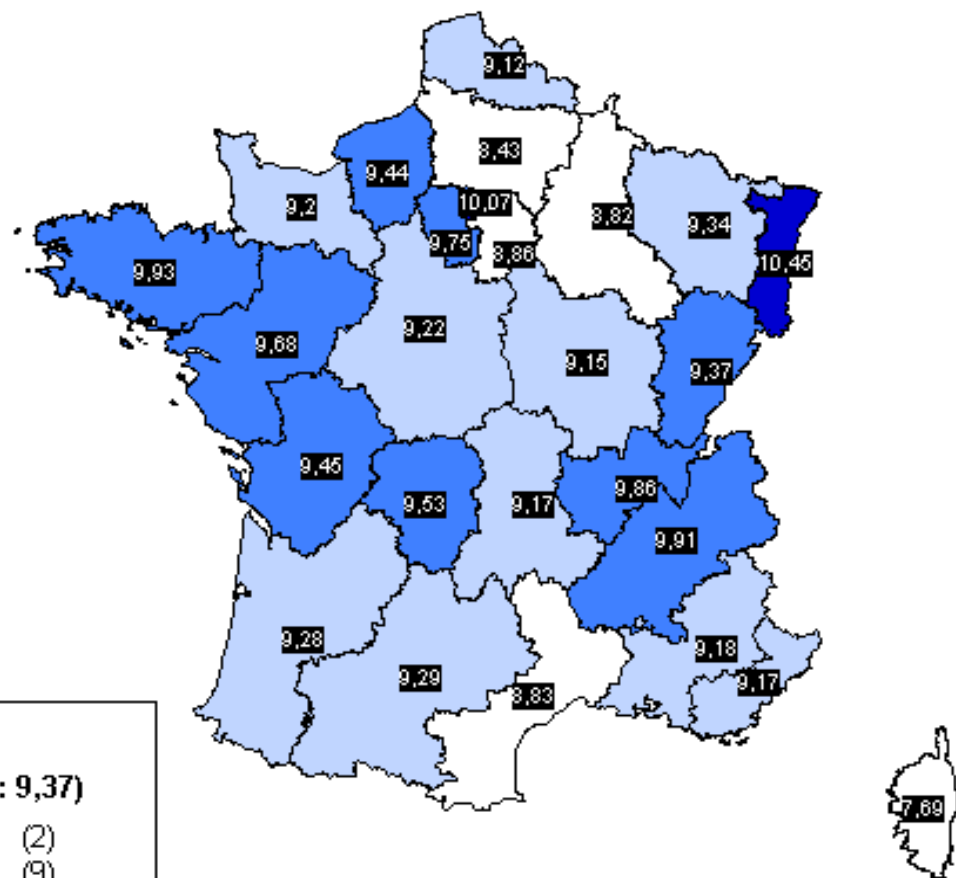
12 - Allemand langue vivante 1 (lv1-0001)



Allemand LV1
(moyenne nationale : 10,94)

- de 11,50 à 11,80 (4)
- de 10,94 à 11,49 (10)
- de 10,50 à 10,93 (7)
- de 10,01 à 10,49 (5)

13 - Anglais langue vivante 1 (lv1-0002)



Anglais LV1
(moyenne nationale : 9,37)

- de 10,00 à 10,45 (2)
- de 9,37 à 9,99 (9)
- de 9,00 à 9,36 (10)
- de 7,69 à 8,99 (5)

NOTES DES CANDIDATS AUX EPREUVES

PAR ACADEMIE

Baccalauréat général, session 2001 - Notes des candidats par académie

01 - Français écrit (1040)

(a) Répartition des notes

	0	1	2	3	4	5	6	7	8	9	10	11	12	13	14	15	16	17	18	19	20	toutes	not	moy	éc-type
AIX-MARSEILLE	2	1	11	60	251	575	1 149	1 697	2 191	2 033	2 019	1 456	1 173	857	590	355	227	91	44	6	0	14 788	9,45	2,79	
AMIENS	2	3	24	98	224	508	916	1 206	1 354	1 342	1 190	886	668	485	317	185	131	70	17	7	1	9 634	9,09	2,87	
BESANCON	0	2	13	36	126	249	461	712	846	744	734	615	503	343	240	166	110	58	22	2	0	5 982	9,48	2,95	
BORDEAUX	1	5	11	52	203	448	991	1 614	2 085	2 215	2 115	1 661	1 226	841	603	358	213	91	23	6	0	14 762	9,58	2,7	
CAEN	0	1	3	24	82	256	570	919	1 185	1 098	1 017	767	635	454	331	198	141	52	21	7	0	7 761	9,57	2,78	
CLERMONT-FEF	0	0	5	14	45	168	387	655	913	985	986	810	622	435	303	209	111	64	28	4	1	6 746	9,91	2,73	
CORSE	0	0	4	20	33	75	103	191	182	174	162	126	109	69	44	29	16	10	4	0	0	1 351	9,11	2,91	
CRETEIL	2	11	44	167	358	890	1 527	2 316	2 778	2 784	2 633	2 032	1 640	1 205	768	505	305	106	46	10	1	20 128	9,4	2,85	
DIJON	0	2	5	20	50	165	450	738	995	1 197	1 155	940	790	587	443	299	187	78	28	11	1	8 141	10,13	2,79	
GENOBLE	0	10	16	59	196	467	997	1 537	2 010	2 253	2 287	1 806	1 429	1 022	764	418	291	112	42	7	1	15 724	9,8	2,78	
LILLE	3	8	84	221	553	1 205	1 925	2 508	3 067	2 795	2 678	2 161	1 768	1 372	1 036	678	469	265	148	61	8	23 013	9,48	3,16	
LIMOGES	1	0	2	20	65	133	242	374	460	477	461	351	262	194	138	98	46	23	7	3	0	3 357	9,5	2,83	
LYON	0	3	18	54	210	516	983	1 624	2 269	2 354	2 256	1 819	1 418	1 040	738	432	270	104	47	13	2	16 170	9,73	2,77	
MONTPELLIER	1	0	6	18	124	298	659	1 134	1 545	1 659	1 751	1 315	1 125	865	573	377	253	118	54	9	0	11 884	10	2,8	
NANCY	0	2	18	56	195	410	779	1 301	1 604	1 660	1 748	1 281	1 067	761	546	353	208	91	42	9	1	12 132	9,69	2,84	
NANTES	0	6	31	90	269	692	1 341	2 133	2 582	2 602	2 359	1 782	1 329	915	647	382	231	117	52	16	1	17 577	9,37	2,77	
NICE	0	4	18	58	160	397	714	1 103	1 326	1 266	1 283	978	849	626	463	303	201	94	54	13	0	9 910	9,67	2,98	
ORLEANS-TOUF	3	3	16	83	187	453	894	1 302	1 688	1 758	1 691	1 245	1 009	776	580	385	191	105	41	4	1	12 415	9,62	2,88	
PARIS	4	7	28	102	279	579	1 082	1 547	2 006	1 990	1 984	1 505	1 338	1 030	757	491	317	142	45	13	3	15 249	9,71	2,98	
POITIERS	0	0	6	12	54	185	458	775	1 068	1 264	1 139	980	730	509	370	235	134	69	24	1	0	8 013	9,9	2,68	
REIMS	5	0	5	23	84	258	477	762	969	974	924	716	586	413	307	207	135	71	33	7	1	6 957	9,7	2,89	
RENNES	1	0	4	23	81	313	823	1 422	2 083	2 287	2 436	1 908	1 489	1 048	748	438	256	107	40	12	1	15 520	9,98	2,63	
ROUEN	1	5	12	69	126	374	716	1 103	1 472	1 504	1 349	975	890	611	431	239	160	50	24	5	0	10 116	9,52	2,78	
STRASBOURG	1	1	9	34	100	221	424	703	931	1 044	1 118	972	845	633	511	361	219	85	45	10	1	8 268	10,25	2,95	
TOULOUSE	0	2	8	46	148	393	851	1 464	1 805	1 931	1 874	1 417	1 082	760	545	319	171	85	31	2	0	12 934	9,61	2,69	
VERSAILLES	2	5	20	112	352	939	1 901	3 135	4 023	4 113	4 039	3 170	2 698	1 915	1 345	858	483	161	68	7	0	29 346	9,71	2,76	
GUADELOUPE	1	0	1	7	51	139	217	304	403	356	462	288	243	168	94	68	28	21	6	5	0	2 862	9,44	2,77	
GUYANE	1	2	2	9	20	35	61	79	108	87	80	68	53	33	34	16	6	3	6	0	1	704	9,17	3,05	
MARTINIQUE	0	0	6	21	71	106	207	308	351	299	357	245	174	106	75	39	26	11	4	1	0	2 407	9,08	2,75	
REUNION	1	1	3	22	64	149	277	399	562	519	535	508	379	310	234	149	116	47	30	7	0	4 312	9,98	3,03	
France métro+DOM	32	85	433	1 630	4 761	11 596	22 582	35 065	44 861	45 764	44 822	34 783	28 129	20 383	14 575	9 150	5 652	2 501	1 076	258	25	328 163	9,65	2,84	

Baccalauréat général, session 2001 - Notes des candidats par académie

01 - Français écrit (1040)

	(b) pourcentage cumulé																				toutes not	moy	éc-type	
	0	1	2	3	4	5	6	7	8	9	10	11	12	13	14	15	16	17	18	19	20			
AIX-MARSEILLE	0,0	0,0	0,1	0,5	2,2	6,1	13,9	25,3	40,1	53,9	67,5	77,4	85,3	91,1	95,1	97,5	99,0	99,7	100,0	100,0	100,0	14788	9,45	2,79
AMIENS	0,0	0,1	0,3	1,3	3,6	8,9	18,4	30,9	45,0	58,9	71,3	80,5	87,4	92,4	95,7	97,7	99,0	99,7	99,9	100,0	100,0	9634	9,09	2,87
BESANCON	0,0	0,0	0,3	0,9	3,0	7,1	14,8	26,7	40,9	53,3	65,6	75,9	84,3	90,0	94,0	96,8	98,6	99,6	100,0	100,0	100,0	5982	9,48	2,95
BORDEAUX	0,0	0,0	0,1	0,5	1,8	4,9	11,6	22,5	36,6	51,7	66,0	77,2	85,5	91,2	95,3	97,7	99,2	99,8	100,0	100,0	100,0	14762	9,58	2,7
CAEN	0,0	0,0	0,1	0,4	1,4	4,7	12,1	23,9	39,2	53,3	66,4	76,3	84,5	90,3	94,6	97,2	99,0	99,6	99,9	100,0	100,0	7761	9,57	2,78
CLERMONT-FEF	0,0	0,0	0,1	0,3	1,0	3,5	9,2	18,9	32,4	47,0	61,7	73,7	82,9	89,3	93,8	96,9	98,6	99,5	99,9	100,0	100,0	6746	9,91	2,73
CORSE	0,0	0,0	0,3	1,8	4,2	9,8	17,4	31,5	45,0	57,9	69,9	79,2	87,3	92,4	95,6	97,8	99,0	99,7	100,0	100,0	100,0	1351	9,11	2,91
CRETEIL	0,0	0,1	0,3	1,1	2,9	7,3	14,9	26,4	40,2	54,0	67,1	77,2	85,4	91,4	95,2	97,7	99,2	99,7	99,9	100,0	100,0	20128	9,4	2,85
DIJON	0,0	0,0	0,1	0,3	0,9	3,0	8,5	17,6	29,8	44,5	58,7	70,2	79,9	87,1	92,6	96,3	98,6	99,5	99,9	100,0	100,0	8141	10,13	2,79
GRENOBLE	0,0	0,1	0,2	0,5	1,8	4,8	11,1	20,9	33,7	48,0	62,5	74,0	83,1	89,6	94,5	97,1	99,0	99,7	99,9	100,0	100,0	15724	9,8	2,78
LILLE	0,0	0,0	0,4	1,4	3,8	9,0	17,4	28,3	41,6	53,7	65,4	74,8	82,5	88,4	92,9	95,9	97,9	99,1	99,7	100,0	100,0	23013	9,48	3,16
LIMOGES	0,0	0,0	0,1	0,7	2,6	6,6	13,8	24,9	38,6	52,8	66,6	77,0	84,8	90,6	94,7	97,6	99,0	99,7	99,9	100,0	100,0	3357	9,5	2,83
LYON	0,0	0,0	0,1	0,5	1,8	5,0	11,0	21,1	35,1	49,7	63,6	74,9	83,6	90,1	94,6	97,3	99,0	99,6	99,9	100,0	100,0	16170	9,73	2,77
MONTPELLIER	0,0	0,0	0,1	0,2	1,3	3,8	9,3	18,8	31,8	45,8	60,5	71,6	81,1	88,4	93,2	96,3	98,5	99,5	99,9	100,0	100,0	11884	10	2,8
NANCY	0,0	0,0	0,2	0,6	2,2	5,6	12,0	22,8	36,0	49,7	64,1	74,6	83,4	89,7	94,2	97,1	98,8	99,6	99,9	100,0	100,0	12132	9,69	2,84
NANTES	0,0	0,0	0,2	0,7	2,3	6,2	13,8	26,0	40,6	55,4	68,9	79,0	86,6	91,8	95,5	97,6	98,9	99,6	99,9	100,0	100,0	17577	9,37	2,77
NICE	0,0	0,0	0,2	0,8	2,4	6,4	13,6	24,8	38,1	50,9	63,9	73,7	82,3	88,6	93,3	96,3	98,4	99,3	99,9	100,0	100,0	9910	9,67	2,98
ORLEANS-TOUF	0,0	0,0	0,2	0,8	2,4	6,0	13,2	23,7	37,3	51,4	65,1	75,1	83,2	89,5	94,1	97,2	98,8	99,6	100,0	100,0	100,0	12415	9,62	2,88
PARIS	0,0	0,1	0,3	0,9	2,8	6,6	13,6	23,8	36,9	50,0	63,0	72,9	81,7	88,4	93,4	96,6	98,7	99,6	99,9	100,0	100,0	15249	9,71	2,98
POITIERS	0,0	0,0	0,1	0,2	0,9	3,2	8,9	18,6	31,9	47,7	61,9	74,1	83,3	89,6	94,2	97,2	98,8	99,7	100,0	100,0	100,0	8013	9,9	2,68
REIMS	0,1	0,1	0,1	0,5	1,7	5,4	12,2	23,2	37,1	51,1	64,4	74,7	83,1	89,1	93,5	96,4	98,4	99,4	99,9	100,0	100,0	6957	9,7	2,89
RENNES	0,0	0,0	0,0	0,2	0,7	2,7	8,0	17,2	30,6	45,3	61,0	73,3	82,9	89,7	94,5	97,3	99,0	99,7	99,9	100,0	100,0	15520	9,98	2,63
ROUEN	0,0	0,1	0,2	0,9	2,1	5,8	12,9	23,8	38,3	53,2	66,5	76,2	85,0	91,0	95,3	97,6	99,2	99,7	100,0	100,0	100,0	10116	9,52	2,78
STRASBOURG	0,0	0,0	0,1	0,5	1,8	4,4	9,6	18,1	29,3	41,9	55,5	67,2	77,4	85,1	91,3	95,6	98,3	99,3	99,9	100,0	100,0	8268	10,25	2,95
TOULOUSE	0,0	0,0	0,1	0,4	1,6	4,6	11,2	22,5	36,5	51,4	65,9	76,8	85,2	91,1	95,3	97,8	99,1	99,7	100,0	100,0	100,0	12934	9,61	2,69
VERSAILLES	0,0	0,0	0,1	0,5	1,7	4,9	11,4	22,0	35,7	49,8	63,5	74,3	83,5	90,0	94,6	97,5	99,2	99,7	100,0	100,0	100,0	29346	9,71	2,76
GUADELOUPE	0,0	0,0	0,1	0,3	2,1	7,0	14,5	25,2	39,2	51,7	67,8	77,9	86,4	92,2	95,5	97,9	98,9	99,6	99,8	100,0	100,0	2862	9,44	2,77
GUYANE	0,1	0,4	0,7	2,0	4,8	9,8	18,5	29,7	45,0	57,4	68,8	78,4	85,9	90,6	95,5	97,7	98,6	99,0	99,9	99,9	100,0	704	9,17	3,05
MARTINIQUE	0,0	0,0	0,2	1,1	4,1	8,5	17,1	29,9	44,5	56,9	71,7	81,9	89,1	93,5	96,6	98,3	99,3	99,8	100,0	100,0	100,0	2407	9,08	2,75
REUNION	0,0	0,0	0,1	0,6	2,1	5,6	12,0	21,2	34,3	46,3	58,7	70,5	79,3	86,5	91,9	95,4	98,1	99,1	99,8	100,0	100,0	4312	9,98	3,03
France métro+DOM	0,0	0,0	0,2	0,7	2,1	5,6	12,5	23,2	36,9	50,8	64,5	75,1	83,7	89,9	94,3	97,1	98,8	99,6	99,9	100,0	100,0	328163	9,65	2,84

Baccalauréat général, session 2001 - Notes des candidats par académie

02 - Français oral (1041)

(a) Répartition des notes

	0	1	2	3	4	5	6	7	8	9	10	11	12	13	14	15	16	17	18	19	20	toutes notes	moy	éc-type
AIX-MARSEILLE	7	2	18	25	91	194	385	711	1 150	1 249	1 642	1 723	2 110	1 840	1 541	981	597	287	174	34	3	14 764	11.40	2.93
AMIENS	4	3	22	58	96	195	354	577	872	834	966	994	1 170	1 031	879	666	444	238	182	34	5	9 624	11.19	3.27
BESANCON	0	1	7	11	35	65	165	314	480	566	676	718	827	693	573	367	280	123	65	10	1	5 977	11.33	2.93
BORDEAUX	5	1	14	32	69	141	362	621	1 054	1 314	1 689	1 808	2 126	1 905	1 557	1 045	574	275	126	30	2	14 750	11.47	2.82
CAEN	1	1	10	13	44	119	270	440	693	725	842	896	1 014	882	756	484	307	137	94	21	5	7 754	11.19	3.00
CLERMONT-FEF	1	0	2	5	15	55	157	279	459	619	782	813	974	823	681	490	302	168	83	26	8	6 742	11.62	2.85
CORSE	1	1	6	8	7	25	38	56	72	77	134	125	156	165	163	128	93	60	30	4	0	1 349	11.96	3.30
CRETEIL	8	10	35	86	175	332	707	1 270	1 685	1 766	2 170	2 295	2 688	2 223	1 924	1 231	794	415	232	46	10	20 102	11.13	3.09
DIJON	1	4	4	13	35	51	182	398	590	712	826	949	1 088	1 031	893	605	411	219	100	20	5	8 137	11.65	2.92
GRENOBLE	0	0	13	31	58	152	370	681	1 080	1 310	1 696	1 892	2 211	1 964	1 654	1 170	798	391	197	41	4	15 713	11.64	2.90
LILLE	8	19	57	132	271	520	890	1 339	1 841	1 701	2 208	2 237	2 688	2 514	2 188	1 618	1 167	775	540	210	75	22 998	11.42	3.46
LIMOGES	0	1	6	13	25	45	91	167	276	288	378	372	464	400	294	231	147	92	54	12	0	3 356	11.39	3.06
LYON	3	5	14	22	80	183	411	810	1 314	1 467	1 729	1 992	2 300	1 926	1 633	1 029	647	382	169	34	4	16 154	11.39	2.90
MONTPELLIER	2	0	7	19	48	132	331	573	883	958	1 200	1 485	1 736	1 458	1 230	779	551	300	149	36	4	11 881	11.53	2.93
NANCY	0	1	20	48	82	159	325	591	926	994	1 247	1 345	1 606	1 511	1 290	883	573	299	171	45	7	12 123	11.51	3.05
NANTES	1	2	3	25	55	170	412	723	1 366	1 476	1 996	2 309	2 679	2 332	1 778	1 085	691	308	138	20	3	17 572	11.44	2.74
NICE	4	5	10	17	66	115	237	390	662	712	1 023	990	1 358	1 344	1 119	787	545	306	160	42	7	9 899	11.81	3.03
ORLEANS-TOUF	7	3	14	34	70	186	404	647	978	1 151	1 307	1 489	1 636	1 449	1 258	779	491	319	146	34	8	12 410	11.31	3.02
PARIS	4	10	23	39	89	191	410	692	1 046	1 187	1 493	1 657	2 079	1 981	1 742	1 171	712	401	233	49	5	15 214	11.64	3.03
POITIERS	0	0	2	22	40	92	231	409	698	717	905	1 000	1 212	997	752	445	273	136	58	17	6	8 012	11.22	2.83
REIMS	6	8	12	21	51	139	267	415	559	580	718	754	824	744	667	477	352	212	109	31	5	6 951	11.31	3.26
RENNES	3	1	9	16	42	130	289	686	1 148	1 421	1 827	2 097	2 268	2 029	1 490	954	612	296	150	34	8	15 510	11.47	2.74
ROUEN	1	2	12	30	91	155	320	661	918	986	1 176	1 194	1 338	1 097	885	623	349	183	67	14	2	10 104	11.00	2.96
STRASBOURG	3	1	7	15	34	83	150	279	476	498	749	883	1 172	1 103	1 060	737	529	289	158	32	3	8 261	12.12	2.95
TOULOUSE	3	1	7	13	49	108	223	506	835	1 034	1 424	1 623	1 914	1 699	1 479	950	614	288	125	35	0	12 930	11.71	2.78
VERSAILLES	8	16	35	75	150	368	790	1 404	2 172	2 301	2 874	3 387	4 157	3 805	3 127	2 134	1 388	697	354	66	7	29 315	11.54	2.98
GUADELOUPE	3	0	5	6	22	34	78	166	223	212	351	354	391	366	291	162	114	60	20	1	1	2 860	11.26	2.91
GUYANE	0	0	3	2	7	14	24	44	58	70	75	77	87	77	72	46	30	14	4	0	0	704	11.06	3.07
MARTINIQUE	0	0	1	2	12	35	73	102	191	208	327	331	362	274	226	140	72	31	15	1	1	2 404	11.17	2.73
REUNION	6	2	5	15	26	63	146	216	323	329	458	447	553	484	445	328	249	143	53	13	2	4 306	11.53	3.17
France métro+DOM	90	100	383	848	1 935	4 251	9 092	16 167	25 028	27 462	34 888	38 236	45 188	40 147	33 647	22 525	14 706	7 844	4 156	992	191	327 876	11.46	3.00

Baccalauréat général, session 2001 - Notes des candidats par académie

02 - Français oral (1041)

(b) pourcentage cumulé

	0	1	2	3	4	5	6	7	8	9	10	11	12	13	14	15	16	17	18	19	20	toutes notes	moy	éc-type
AIX-MARSEILLE	0,0	0,1	0,2	0,4	1,0	2,3	4,9	9,7	17,5	26,0	37,1	48,7	63,0	75,5	85,9	92,6	96,6	98,6	99,7	100,0	100,0	14764	11.40	2.93
AMIENS	0,0	0,1	0,3	0,9	1,9	3,9	7,6	13,6	22,7	31,3	41,4	51,7	63,9	74,6	83,7	90,6	95,2	97,7	99,6	99,9	100,0	9624	11.19	3.27
BESANCON	0,0	0,0	0,1	0,3	0,9	2,0	4,8	10,0	18,0	27,5	38,8	50,8	64,7	76,3	85,8	92,0	96,7	98,7	99,8	100,0	100,0	5977	11.33	2.93
BORDEAUX	0,0	0,0	0,1	0,4	0,8	1,8	4,2	8,4	15,6	24,5	35,9	48,2	62,6	75,5	86,1	93,2	97,1	98,9	99,8	100,0	100,0	14750	11.47	2.82
CAEN	0,0	0,0	0,2	0,3	0,9	2,4	5,9	11,6	20,5	29,9	40,7	52,3	65,4	76,7	86,5	92,7	96,7	98,5	99,7	99,9	100,0	7754	11.19	3.00
CLERMONT-FEF	0,0	0,0	0,0	0,1	0,3	1,2	3,5	7,6	14,4	23,6	35,2	47,3	61,7	73,9	84,0	91,3	95,8	98,3	99,5	99,9	100,0	6742	11.62	2.85
CORSE	0,1	0,1	0,6	1,2	1,7	3,6	6,4	10,5	15,9	21,6	31,5	40,8	52,3	64,6	76,6	86,1	93,0	97,5	99,7	100,0	100,0	1349	11.96	3.30
CRETEIL	0,0	0,1	0,3	0,7	1,6	3,2	6,7	13,0	21,4	30,2	41,0	52,4	65,8	76,9	86,4	92,6	96,5	98,6	99,7	100,0	100,0	20102	11.13	3.09
DIJON	0,0	0,1	0,1	0,3	0,7	1,3	3,6	8,5	15,7	24,5	34,6	46,3	59,6	72,3	83,3	90,7	95,8	98,5	99,7	99,9	100,0	8137	11.65	2.92
GRENOBLE	0,0	0,0	0,1	0,3	0,6	1,6	4,0	8,3	15,2	23,5	34,3	46,4	60,4	72,9	83,4	90,9	96,0	98,5	99,7	100,0	100,0	15713	11.64	2.90
LILLE	0,0	0,1	0,4	0,9	2,1	4,4	8,2	14,1	22,1	29,5	39,1	48,8	60,5	71,4	80,9	88,0	93,0	96,4	98,8	99,7	100,0	22998	11.42	3.46
LIMOGES	0,0	0,0	0,2	0,6	1,3	2,7	5,4	10,4	18,6	27,2	38,4	49,5	63,3	75,3	84,0	90,9	95,3	98,0	99,6	100,0	100,0	3356	11.39	3.06
LYON	0,0	0,0	0,1	0,3	0,8	1,9	4,4	9,5	17,6	26,7	37,4	49,7	63,9	75,9	86,0	92,3	96,4	98,7	99,8	100,0	100,0	16154	11.39	2.90
MONTPELLIER	0,0	0,0	0,1	0,2	0,6	1,8	4,5	9,4	16,8	24,9	35,0	47,5	62,1	74,3	84,7	91,2	95,9	98,4	99,7	100,0	100,0	11881	11.53	2.93
NANCY	0,0	0,0	0,2	0,6	1,2	2,6	5,2	10,1	17,8	26,0	36,2	47,3	60,6	73,0	83,7	91,0	95,7	98,2	99,6	99,9	100,0	12123	11.51	3.05
NANTES	0,0	0,0	0,0	0,2	0,5	1,5	3,8	7,9	15,7	24,1	35,4	48,6	63,8	77,1	87,2	93,4	97,3	99,1	99,9	100,0	100,0	17572	11.44	2.74
NICE	0,0	0,1	0,2	0,4	1,0	2,2	4,6	8,5	15,2	22,4	32,7	42,7	56,5	70,0	81,3	89,3	94,8	97,9	99,5	99,9	100,0	9899	11.81	3.03
ORLEANS-TOUF	0,1	0,1	0,2	0,5	1,0	2,5	5,8	11,0	18,9	28,2	38,7	50,7	63,9	75,5	85,7	92,0	95,9	98,5	99,7	99,9	100,0	12410	11.31	3.02
PARIS	0,0	0,1	0,2	0,5	1,1	2,3	5,0	9,6	16,5	24,3	34,1	45,0	58,6	71,7	83,1	90,8	95,5	98,1	99,6	100,0	100,0	15214	11.64	3.03
POITIERS	0,0	0,0	0,0	0,3	0,8	1,9	4,8	9,9	18,6	27,6	38,9	51,4	66,5	78,9	88,3	93,9	97,3	99,0	99,7	99,9	100,0	8012	11.22	2.83
REIMS	0,1	0,2	0,4	0,7	1,4	3,4	7,3	13,2	21,3	29,6	39,9	50,8	62,6	73,3	82,9	89,8	94,9	97,9	99,5	99,9	100,0	6951	11.31	3.26
RENNES	0,0	0,0	0,1	0,2	0,5	1,3	3,2	7,6	15,0	24,1	35,9	49,4	64,1	77,2	86,8	92,9	96,9	98,8	99,7	99,9	100,0	15510	11.47	2.74
ROUEN	0,0	0,0	0,1	0,4	1,3	2,9	6,0	12,6	21,7	31,4	43,1	54,9	68,1	79,0	87,7	93,9	97,4	99,2	99,8	100,0	100,0	10104	11.00	2.96
STRASBOURG	0,0	0,0	0,1	0,3	0,7	1,7	3,5	6,9	12,7	18,7	27,8	38,5	52,7	66,0	78,8	87,8	94,2	97,7	99,6	100,0	100,0	8261	12.12	2.95
TOULOUSE	0,0	0,0	0,1	0,2	0,6	1,4	3,1	7,0	13,5	21,5	32,5	45,1	59,9	73,0	84,4	91,8	96,5	98,8	99,7	100,0	100,0	12930	11.71	2.78
VERSAILLES	0,0	0,1	0,2	0,5	1,0	2,2	4,9	9,7	17,1	25,0	34,8	46,3	60,5	73,5	84,2	91,4	96,2	98,5	99,8	100,0	100,0	29315	11.54	2.98
GUADELOUPE	0,1	0,1	0,3	0,5	1,3	2,4	5,2	11,0	18,8	26,2	38,5	50,8	64,5	77,3	87,5	93,1	97,1	99,2	99,9	100,0	100,0	2860	11.26	2.91
GUYANE	0,0	0,0	0,4	0,7	1,7	3,7	7,1	13,4	21,6	31,5	42,2	53,1	65,5	76,4	86,6	93,2	97,4	99,4	100,0	100,0	100,0	704	11.06	3.07
MARTINIQUE	0,0	0,0	0,0	0,1	0,6	2,1	5,1	9,4	17,3	26,0	39,6	53,3	68,4	79,8	89,2	95,0	98,0	99,3	99,9	100,0	100,0	2404	11.17	2.73
REUNION	0,1	0,2	0,3	0,7	1,3	2,7	6,1	11,1	18,6	26,3	36,9	47,3	60,1	71,4	81,7	89,3	95,1	98,4	99,7	100,0	100,0	4306	11.53	3.17
France																								
méto+DOM	0,0	0,1	0,2	0,4	1,0	2,3	5,1	10,0	17,7	26,0	36,7	48,3	62,1	74,4	84,6	91,5	96,0	98,4	99,6	99,9	100,0	327876	11.46	3.00

Baccalauréat général, session 2001 - Notes des candidats par académie

03 - Histoire géographique (0467)

(a) Répartition des notes

	0	1	2	3	4	5	6	7	8	9	10	11	12	13	14	15	16	17	18	19	20	toutes	note moy	éc-type
AIX-MARSEILLE	3	19	60	165	432	771	1 263	1 583	1 877	1 719	1 919	1 320	1 124	828	562	394	239	114	68	12	1	14 473	9.28	3.07
AMIENS	0	9	30	93	202	445	694	992	1 080	1 023	1 177	876	790	661	480	375	249	170	99	63	31	9 539	9.92	3.39
BESANCON	0	1	13	33	103	226	427	620	785	709	731	596	547	369	304	193	138	76	45	14	2	5 932	9.82	3.09
BORDEAUX	1	3	35	101	253	546	986	1 581	1 914	1 904	1 904	1 581	1 323	996	668	376	231	131	56	14	2	14 606	9.66	2.91
CAEN	4	3	11	47	129	319	545	802	1 026	1 000	1 060	833	645	468	319	206	122	101	26	7	0	7 673	9.62	2.92
CLERMONT-FEF	0	0	14	68	138	274	456	605	693	666	730	677	613	494	398	310	228	150	101	52	17	6 687	10.28	3.49
CORSE	0	1	1	13	18	34	84	114	126	150	165	149	158	103	74	47	38	21	21	7	0	1 324	10.34	3.20
CRETEIL	3	23	104	271	566	1 055	1 730	2 217	2 578	2 387	2 390	1 902	1 595	1 147	785	512	299	140	69	12	2	19 787	9.24	3.06
DIJON	3	2	13	58	118	247	535	801	1 011	914	1 063	850	743	594	407	293	215	116	64	27	8	8 082	10.02	3.12
GRENOBLE	6	5	26	101	289	581	1 017	1 628	1 492	1 561	1 799	1 500	1 316	1 426	979	676	516	331	216	89	39	15 593	10.31	3.41
LILLE	3	49	227	507	955	1 551	2 158	2 576	2 808	2 432	2 510	1 828	1 543	1 123	918	605	450	251	172	82	14	22 762	9.03	3.39
LIMOGES	2	0	4	19	53	118	248	290	410	416	395	351	352	226	166	130	72	42	30	9	0	3 333	9.97	3.09
LYON	2	7	40	116	304	535	979	1 495	1 858	1 886	1 963	1 671	1 555	1 212	872	620	453	263	164	57	10	16 062	10.11	3.21
MONTPELLIER	3	8	33	89	213	440	817	1 166	1 428	1 327	1 463	1 219	1 047	803	635	422	308	177	120	38	9	11 765	9.95	3.21
NANCY	1	7	24	49	161	334	665	1 099	1 417	1 479	1 583	1 315	1 204	933	703	443	331	179	88	19	5	12 039	10.18	3.04
NANTES	1	5	20	86	234	537	1 115	1 701	2 235	2 225	2 368	1 963	1 663	1 179	823	588	362	198	113	25	3	17 444	9.92	2.95
NICE	4	12	38	77	162	323	588	818	978	985	1 218	957	970	785	613	432	338	213	139	52	23	9 725	10.40	3.40
ORLEANS-TOUF	2	6	22	93	222	479	857	1 196	1 496	1 478	1 531	1 260	1 090	845	641	407	337	178	112	38	12	12 302	9.93	3.18
PARIS	0	24	93	224	427	721	1 135	1 409	1 775	1 736	1 887	1 487	1 330	931	738	510	318	154	79	13	4	14 995	9.56	3.21
POITIERS	2	2	15	32	92	256	530	838	1 013	1 035	1 150	864	695	489	401	265	147	66	37	7	0	7 936	9.80	2.88
REIMS	12	3	16	39	97	223	437	666	754	846	1 036	777	612	460	379	222	161	94	51	14	2	6 901	9.98	3.05
RENNES	0	2	10	52	172	414	887	1 391	1 976	2 039	2 123	1 875	1 503	1 068	725	531	331	171	94	33	4	15 401	10.04	2.89
ROUEN	7	6	11	58	168	385	734	1 102	1 317	1 249	1 418	1 031	822	597	431	302	167	86	41	16	2	9 950	9.61	2.93
STRASBOURG	0	2	13	37	145	319	514	823	1 018	978	1 018	867	772	548	477	286	202	117	57	11	1	8 205	9.95	3.08
TOULOUSE	1	2	22	68	174	469	808	1 240	1 628	1 605	1 841	1 393	1 184	863	653	389	258	123	55	12	2	12 790	9.84	2.92
VERSAILLES	2	29	78	273	619	1 244	2 143	3 106	3 632	3 616	3 756	3 029	2 499	1 810	1 294	868	552	271	126	42	4	28 993	9.59	3.03
GUADELOUPE	1	0	7	41	76	144	272	375	359	340	366	252	222	156	99	67	38	11	6	0	0	2 832	9.10	2.92
GUYANE	0	0	6	15	33	58	76	115	83	66	67	50	37	35	19	13	6	13	1	0	0	693	8.53	3.17
MARTINIQUE	0	3	12	23	58	130	180	225	307	293	323	250	191	143	100	67	38	19	11	10	2	2 385	9.48	3.10
REUNION	0	1	13	49	135	276	376	527	539	434	481	364	333	252	157	127	87	60	23	19	4	4 257	9.33	3.27
France métro+DOM	63	237	1 011	2 897	6 748	13 454	23 256	33 101	39 613	38 498	41 435	33 087	28 478	21 544	15 820	10 676	7 231	4 036	2 284	794	203	324 466	9.76	3.14

Baccalauréat général, session 2001 - Notes des candidats par académie

03 - Histoire géographique (0467)

	(b) pourcentage cumulé																				toutes notes	moy	éc-type	
	0	1	2	3	4	5	6	7	8	9	10	11	12	13	14	15	16	17	18	19				20
AIX-MARSEILLE	0,0	0,2	0,6	1,7	4,7	10,0	18,7	29,7	42,7	54,5	67,8	76,9	84,7	90,4	94,3	97,0	98,7	99,4	99,9	100,0	100,0	14473	9.28	3.07
AMIENS	0,0	0,1	0,4	1,4	3,5	8,2	15,4	25,8	37,2	47,9	60,2	69,4	77,7	84,6	89,7	93,6	96,2	98,0	99,0	99,7	100,0	9539	9.92	3.39
BESANCON	0,0	0,0	0,2	0,8	2,5	6,3	13,5	24,0	37,2	49,2	61,5	71,5	80,8	87,0	92,1	95,4	97,7	99,0	99,7	100,0	100,0	5932	9.82	3.09
BORDEAUX	0,0	0,0	0,3	1,0	2,7	6,4	13,2	24,0	37,1	50,1	63,2	74,0	83,1	89,9	94,5	97,0	98,6	99,5	99,9	100,0	100,0	14606	9.66	2.91
CAEN	0,1	0,1	0,2	0,8	2,5	6,7	13,8	24,2	37,6	50,6	64,5	75,3	83,7	89,8	94,0	96,7	98,3	99,6	99,9	100,0	100,0	7673	9.62	2.92
CLERMONT-FEF	0,0	0,0	0,3	1,3	3,3	7,4	14,3	23,3	33,7	43,6	54,5	64,7	73,8	81,2	87,2	91,8	95,2	97,5	99,0	99,7	100,0	6687	10.28	3.49
CORSE	0,0	0,1	0,2	1,1	2,5	5,1	11,4	20,0	29,5	40,9	53,3	64,6	76,5	84,3	89,9	93,4	96,3	97,9	99,5	100,0	100,0	1324	10.34	3.20
CRETEIL	0,0	0,1	0,7	2,0	4,9	10,2	19,0	30,2	43,2	55,3	67,3	76,9	85,0	90,8	94,8	97,4	98,9	99,6	99,9	100,0	100,0	19787	9.24	3.06
DIJON	0,0	0,1	0,2	0,9	2,4	5,5	12,1	22,0	34,5	45,8	59,0	69,5	78,7	86,0	91,1	94,7	97,3	98,8	99,6	99,9	100,0	8082	10.02	3.12
GRENOBLE	0,0	0,1	0,2	0,9	2,7	6,5	13,0	23,4	33,0	43,0	54,5	64,2	72,6	81,7	88,0	92,4	95,7	97,8	99,2	99,7	100,0	15593	10.31	3.41
LILLE	0,0	0,2	1,2	3,5	7,6	14,5	23,9	35,3	47,6	58,3	69,3	77,3	84,1	89,1	93,1	95,7	97,7	98,8	99,6	99,9	100,0	22762	9.03	3.39
LIMOGES	0,1	0,1	0,2	0,8	2,3	5,9	13,3	22,0	34,3	46,8	58,7	69,2	79,7	86,5	91,5	95,4	97,6	98,8	99,7	100,0	100,0	3333	9.97	3.09
LYON	0,0	0,1	0,3	1,0	2,9	6,3	12,3	21,7	33,2	45,0	57,2	67,6	77,3	84,8	90,2	94,1	96,9	98,6	99,6	99,9	100,0	16062	10.11	3.21
MONTPELLIER	0,0	0,1	0,4	1,1	2,9	6,7	13,6	23,5	35,7	47,0	59,4	69,7	78,6	85,5	90,9	94,5	97,1	98,6	99,6	99,9	100,0	11765	9.95	3.21
NANCY	0,0	0,1	0,3	0,7	2,0	4,8	10,3	19,4	31,2	43,5	56,6	67,6	77,6	85,3	91,2	94,8	97,6	99,1	99,8	100,0	100,0	12039	10.18	3.04
NANTES	0,0	0,0	0,1	0,6	2,0	5,1	11,5	21,2	34,0	46,8	60,3	71,6	81,1	87,9	92,6	96,0	98,1	99,2	99,8	100,0	100,0	17444	9.92	2.95
NICE	0,0	0,2	0,6	1,3	3,0	6,3	12,4	20,8	30,8	41,0	53,5	63,3	73,3	81,4	87,7	92,1	95,6	97,8	99,2	99,8	100,0	9725	10.40	3.40
ORLEANS-TOUF	0,0	0,1	0,2	1,0	2,8	6,7	13,7	23,4	35,5	47,6	60,0	70,2	79,1	86,0	91,2	94,5	97,2	98,7	99,6	99,9	100,0	12302	9.93	3.18
PARIS	0,0	0,2	0,8	2,3	5,1	9,9	17,5	26,9	38,7	50,3	62,9	72,8	81,7	87,9	92,8	96,2	98,3	99,4	99,9	100,0	100,0	14995	9.56	3.21
POITIERS	0,0	0,1	0,2	0,6	1,8	5,0	11,7	22,3	35,0	48,1	62,6	73,5	82,2	88,4	93,4	96,8	98,6	99,4	99,9	100,0	100,0	7936	9.80	2.88
REIMS	0,2	0,2	0,4	1,0	2,4	5,7	12,0	21,6	32,6	44,8	59,8	71,1	80,0	86,6	92,1	95,3	97,7	99,0	99,8	100,0	100,0	6901	9.98	3.05
RENNES	0,0	0,0	0,1	0,4	1,5	4,2	10,0	19,0	31,8	45,1	58,9	71,0	80,8	87,7	92,4	95,9	98,0	99,1	99,8	100,0	100,0	15401	10.04	2.89
ROUEN	0,1	0,1	0,2	0,8	2,5	6,4	13,8	24,8	38,1	50,6	64,9	75,2	83,5	89,5	93,8	96,9	98,5	99,4	99,8	100,0	100,0	9950	9.61	2.93
STRASBOURG	0,0	0,0	0,2	0,6	2,4	6,3	12,6	22,6	35,0	46,9	59,3	69,9	79,3	86,0	91,8	95,3	97,7	99,2	99,9	100,0	100,0	8205	9.95	3.08
TOULOUSE	0,0	0,0	0,2	0,7	2,1	5,8	12,1	21,8	34,5	47,0	61,4	72,3	81,6	88,3	93,4	96,5	98,5	99,5	99,9	100,0	100,0	12790	9.84	2.92
VERSAILLES	0,0	0,1	0,4	1,3	3,5	7,7	15,1	25,8	38,4	50,8	63,8	74,2	82,9	89,1	93,6	96,6	98,5	99,4	99,8	100,0	100,0	28993	9.59	3.03
GUADELOUPE	0,0	0,0	0,3	1,7	4,4	9,5	19,1	32,3	45,0	57,0	70,0	78,8	86,7	92,2	95,7	98,1	99,4	99,8	100,0	100,0	100,0	2832	9.10	2.92
GUYANE	0,0	0,0	0,9	3,0	7,8	16,2	27,1	43,7	55,7	65,2	74,9	82,1	87,4	92,5	95,2	97,1	98,0	99,9	100,0	100,0	100,0	693	8.53	3.17
MARTINIQUE	0,0	0,1	0,6	1,6	4,0	9,5	17,0	26,5	39,3	51,6	65,2	75,6	83,6	89,6	93,8	96,6	98,2	99,0	99,5	99,9	100,0	2385	9.48	3.10
REUNION	0,0	0,0	0,3	1,5	4,7	11,1	20,0	32,3	45,0	55,2	66,5	75,1	82,9	88,8	92,5	95,5	97,5	98,9	99,5	99,9	100,0	4257	9.33	3.27
France																								
méto+DOM	0,0	0,1	0,4	1,3	3,4	7,5	14,7	24,9	37,1	49,0	61,7	71,9	80,7	87,4	92,2	95,5	97,7	99,0	99,7	99,9	100,0	324466	9.76	3.14

Baccalauréat général, session 2001 - Notes des candidats par académie

04 - Mathématiques (0466)

(a) Répartition des notes

	0	1	2	3	4	5	6	7	8	9	10	11	12	13	14	15	16	17	18	19	20	toutes notes moy	éc-type	
AIX-MARSEILLE	25	129	189	305	452	622	868	1 056	1 192	1 284	1 248	1 128	996	743	581	392	243	175	101	52	15	11 796	9.37	3.65
AMIENS	4	67	128	179	300	403	510	650	735	834	865	823	668	559	425	309	186	117	67	26	14	7 869	9.61	3.63
BESANCON	0	46	55	86	158	237	328	448	520	550	594	530	415	324	288	200	118	83	48	19	3	5 050	9.71	3.52
BORDEAUX	10	72	163	197	339	530	743	939	1 151	1 234	1 338	1 217	1 038	903	650	465	292	196	109	66	26	11 678	9.86	3.57
CAEN	5	39	90	128	224	359	493	587	683	748	730	589	513	407	256	188	115	73	49	24	3	6 303	9.31	3.44
CLERMONT-FEF	4	0	66	88	164	254	352	450	525	587	629	580	534	400	308	216	149	90	56	29	5	5 505	9.90	3.51
CORSE	2	28	42	47	74	67	76	92	112	89	72	61	47	31	32	15	16	8	6	2	2	921	7.92	3.83
CRETEIL	43	292	432	662	820	1 123	1 335	1 551	1 676	1 774	1 629	1 465	1 169	888	588	396	249	159	95	43	5	16 394	8.65	3.66
DIJON	4	55	84	123	224	327	461	558	653	718	717	741	579	458	367	257	168	107	68	32	5	6 706	9.71	3.58
GRENOBLE	15	43	105	154	278	392	581	906	1 033	1 304	1 372	1 421	1 388	1 204	956	679	496	319	210	101	26	12 983	10.66	3.55
LILLE	13	172	283	450	686	906	1 225	1 512	1 739	1 963	1 942	1 938	1 790	1 491	1 148	867	552	371	210	151	54	19 463	9.89	3.77
LIMOGES	1	24	31	61	102	146	161	257	295	291	307	261	234	228	126	87	69	52	32	16	4	2 785	9.65	3.62
LYON	9	73	141	237	349	551	768	1 059	1 276	1 376	1 538	1 379	1 323	1 076	847	566	426	322	168	94	15	13 593	10.15	3.61
MONTPELLIER	9	128	187	298	403	529	719	848	915	988	983	932	778	613	438	285	196	115	68	48	13	9 493	9.21	3.69
NANCY	14	97	145	223	340	468	674	880	921	1 056	1 048	944	910	708	593	395	323	172	146	74	29	10 160	9.82	3.78
NANTES	4	53	76	157	223	390	596	818	1 207	1 375	1 665	1 726	1 624	1 419	1 143	878	608	402	234	125	34	14 757	10.94	3.46
NICE	14	65	107	148	203	310	355	534	642	702	751	765	751	633	547	409	325	236	147	102	78	7 824	10.57	3.98
ORLEANS-TOUF	6	67	115	191	296	373	531	736	792	967	1 048	1 047	977	872	751	601	445	249	141	59	10	10 274	10.42	3.73
PARIS	36	203	233	329	467	612	768	907	997	1 096	1 259	1 129	994	855	683	538	433	290	176	93	25	12 123	9.76	4.02
POITIERS	5	37	63	134	189	247	436	566	607	690	699	660	567	513	335	286	180	120	72	36	15	6 457	9.93	3.60
REIMS	14	42	88	140	199	293	336	452	508	548	599	570	482	416	344	268	209	144	75	58	30	5 815	10.01	3.92
RENNES	13	35	63	139	236	409	626	876	1 225	1 394	1 543	1 566	1 437	1 126	878	598	387	235	121	50	24	12 981	10.43	3.30
ROUEN	3	55	133	267	342	485	678	792	831	816	811	736	663	499	374	287	178	122	73	36	11	8 192	9.26	3.67
STRASBOURG	3	37	89	141	180	296	387	522	627	668	732	686	656	574	450	322	280	186	122	70	31	7 059	10.34	3.81
TOULOUSE	4	46	84	143	243	423	640	877	1 038	1 172	1 166	1 165	1 055	812	601	424	308	190	104	57	11	10 563	10.07	3.44
VERSAILLES	32	236	322	531	802	1 133	1 518	1 889	2 309	2 531	2 719	2 467	2 278	1 791	1 473	955	691	407	259	130	21	24 494	9.81	3.66
GUADELOUPE	1	87	99	135	149	177	191	192	195	164	174	150	100	100	69	34	33	17	20	13	0	2 100	7.85	4.01
GUYANE	2	18	26	27	33	36	40	54	36	35	37	31	29	25	26	21	10	10	4	2	2	504	8.39	4.35
MARTINIQUE	8	41	66	84	112	145	194	199	196	158	170	140	102	92	70	47	29	18	12	8	3	1 894	8.28	3.82
REUNION	2	50	101	152	202	265	290	361	352	310	301	280	216	152	129	66	56	29	19	14	4	3 351	8.43	3.70
France																								
métro+DOM	305	2 356	3 806	5 956	8 789	12 508	16 880	21 568	24 988	27 422	28 686	27 127	24 313	19 912	15 476	11 051	7 770	5 014	3 012	1 630	518	269 087	9.84	3.71

Baccalauréat général, session 2001 - Notes des candidats par académie

04 - Mathématiques (0466)

(b) pourcentage cumulé

	0	1	2	3	4	5	6	7	8	9	10	11	12	13	14	15	16	17	18	19	20	toutes notes moy	éc-type	
AIX-MARSEILLE	0,2	1,3	2,9	5,5	9,3	14,6	22,0	30,9	41,0	51,9	62,5	72,0	80,5	86,8	91,7	95,0	97,1	98,6	99,4	99,9	100,0	11796	9.37	3.65
AMIENS	0,1	0,9	2,5	4,8	8,6	13,7	20,2	28,5	37,8	48,4	59,4	69,9	78,4	85,5	90,9	94,8	97,2	98,6	99,5	99,8	100,0	7869	9.61	3.63
BESANCON	0,0	0,9	2,0	3,7	6,8	11,5	18,0	26,9	37,2	48,1	59,8	70,3	78,6	85,0	90,7	94,6	97,0	98,6	99,6	99,9	100,0	5050	9.71	3.52
BORDEAUX	0,1	0,7	2,1	3,8	6,7	11,2	17,6	25,6	35,5	46,1	57,5	67,9	76,8	84,6	90,1	94,1	96,6	98,3	99,2	99,8	100,0	11678	9.86	3.57
CAEN	0,1	0,7	2,1	4,2	7,7	13,4	21,2	30,5	41,4	53,2	64,8	74,2	82,3	88,8	92,8	95,8	97,6	98,8	99,6	100,0	100,0	6303	9.31	3.44
CLERMONT-FEF	0,1	0,4	1,6	3,2	6,2	10,8	17,2	25,4	34,9	45,6	57,0	67,5	77,2	84,5	90,1	94,0	96,7	98,4	99,4	99,9	100,0	5505	9.90	3.51
CORSE	0,2	3,3	7,8	12,9	21,0	28,2	36,5	46,5	58,6	68,3	76,1	82,7	87,8	91,2	94,7	96,3	98,0	98,9	99,6	99,8	100,0	921	7.92	3.83
CRETEIL	0,3	2,0	4,7	8,7	13,7	20,6	28,7	38,2	48,4	59,2	69,2	78,1	85,2	90,6	94,2	96,6	98,2	99,1	99,7	100,0	100,0	16394	8.65	3.66
DIJON	0,1	0,9	2,1	4,0	7,3	12,2	19,1	27,4	37,1	47,8	58,5	69,6	78,2	85,0	90,5	94,3	96,8	98,4	99,4	99,9	100,0	6706	9.71	3.58
GRENOBLE	0,1	0,4	1,3	2,4	4,6	7,6	12,1	19,1	27,0	37,1	47,6	58,6	69,3	78,5	85,9	91,1	94,9	97,4	99,0	99,8	100,0	12983	10.66	3.55
LILLE	0,1	1,0	2,4	4,7	8,2	12,9	19,2	27,0	35,9	46,0	56,0	65,9	75,1	82,8	88,7	93,1	96,0	97,9	98,9	99,7	100,0	19463	9.89	3.77
LIMOGES	0,0	0,9	2,0	4,2	7,9	13,1	18,9	28,1	38,7	49,2	60,2	69,6	78,0	86,1	90,7	93,8	96,3	98,1	99,3	99,9	100,0	2785	9.65	3.62
LYON	0,1	0,6	1,6	3,4	6,0	10,0	15,7	23,4	32,8	43,0	54,3	64,4	74,1	82,1	88,3	92,5	95,6	98,0	99,2	99,9	100,0	13593	10.15	3.61
MONTPELLIER	0,1	1,4	3,4	6,6	10,8	16,4	23,9	32,9	42,5	52,9	63,3	73,1	81,3	87,7	92,4	95,4	97,4	98,6	99,4	99,9	100,0	9493	9.21	3.69
NANCY	0,1	1,1	2,5	4,7	8,1	12,7	19,3	28,0	37,0	47,4	57,7	67,0	76,0	83,0	88,8	92,7	95,9	97,5	99,0	99,7	100,0	10160	9.82	3.78
NANTES	0,0	0,4	0,9	2,0	3,5	6,1	10,2	15,7	23,9	33,2	44,5	56,2	67,2	76,8	84,5	90,5	94,6	97,3	98,9	99,8	100,0	14757	10.94	3.46
NICE	0,2	1,0	2,4	4,3	6,9	10,8	15,4	22,2	30,4	39,4	49,0	58,7	68,3	76,4	83,4	88,7	92,8	95,8	97,7	99,0	100,0	7824	10.57	3.98
ORLEANS-TOUF	0,1	0,7	1,8	3,7	6,6	10,2	15,4	22,5	30,2	39,7	49,9	60,0	69,6	78,0	85,4	91,2	95,5	98,0	99,3	99,9	100,0	10274	10.42	3.73
PARIS	0,3	2,0	3,9	6,6	10,5	15,5	21,8	29,3	37,5	46,6	57,0	66,3	74,5	81,5	87,2	91,6	95,2	97,6	99,0	99,8	100,0	12123	9.76	4.02
POITIERS	0,1	0,7	1,6	3,7	6,6	10,5	17,2	26,0	35,4	46,1	56,9	67,1	75,9	83,8	89,0	93,4	96,2	98,1	99,2	99,8	100,0	6457	9.93	3.60
REIMS	0,2	1,0	2,5	4,9	8,3	13,3	19,1	26,9	35,6	45,1	55,4	65,2	73,4	80,6	86,5	91,1	94,7	97,2	98,5	99,5	100,0	5815	10.01	3.92
RENNES	0,1	0,4	0,9	1,9	3,7	6,9	11,7	18,5	27,9	38,6	50,5	62,6	73,7	82,3	89,1	93,7	96,7	98,5	99,4	99,8	100,0	12981	10.43	3.30
ROUEN	0,0	0,7	2,3	5,6	9,8	15,7	24,0	33,6	43,8	53,7	63,6	72,6	80,7	86,8	91,4	94,9	97,0	98,5	99,4	99,9	100,0	8192	9.26	3.67
STRASBOURG	0,0	0,6	1,8	3,8	6,4	10,6	16,1	23,4	32,3	41,8	52,2	61,9	71,2	79,3	85,7	90,2	94,2	96,8	98,6	99,6	100,0	7059	10.34	3.81
TOULOUSE	0,0	0,5	1,3	2,6	4,9	8,9	15,0	23,3	33,1	44,2	55,2	66,3	76,3	84,0	89,6	93,7	96,6	98,4	99,4	99,9	100,0	10563	10.07	3.44
VERSAILLES	0,1	1,1	2,4	4,6	7,9	12,5	18,7	26,4	35,8	46,1	57,2	67,3	76,6	83,9	89,9	93,8	96,7	98,3	99,4	99,9	100,0	24494	9.81	3.66
GUADELOUPE	0,0	4,2	8,9	15,3	22,4	30,9	40,0	49,1	58,4	66,2	74,5	81,6	86,4	91,1	94,4	96,0	97,6	98,4	99,4	100,0	100,0	2100	7.85	4.01
GUYANE	0,4	4,0	9,1	14,5	21,0	28,2	36,1	46,8	54,0	60,9	68,3	74,4	80,2	85,1	90,3	94,4	96,4	98,4	99,2	99,6	100,0	504	8.39	4.35
MARTINIQUE	0,4	2,6	6,1	10,5	16,4	24,1	34,3	44,8	55,2	63,5	72,5	79,9	85,3	90,1	93,8	96,3	97,8	98,8	99,4	99,8	100,0	1894	8.28	3.82
REUNION	0,1	1,6	4,6	9,1	15,1	23,0	31,7	42,5	53,0	62,2	71,2	79,6	86,0	90,5	94,4	96,4	98,0	98,9	99,5	99,9	100,0	3351	8.43	3.70
France																								
métro+DOM	0,1	1,0	2,4	4,6	7,9	12,5	18,8	26,8	36,1	46,3	57,0	67,0	76,1	83,5	89,2	93,3	96,2	98,1	99,2	99,8	100,0	269087	9.84	3.71

Baccalauréat général, session 2001 - Notes des candidats par académie

05 - Philosophie (1042)

(a) Répartition des notes

	0	1	2	3	4	5	6	7	8	9	10	11	12	13	14	15	16	17	18	19	20	toutes notes	note moy	éc-type
AIX-MARSEILLE	5	19	64	199	524	1 011	1 771	2 146	2 077	1 523	1 411	1 019	876	638	446	275	171	97	50	15	1	14 338	8.64	3.02
AMIENS	1	6	42	160	348	651	1 094	1 403	1 495	1 116	995	624	570	396	278	180	97	54	22	14	0	9 546	8.60	2.94
BESANCON	0	4	31	84	200	397	621	824	875	650	595	399	379	261	232	157	108	64	37	16	3	5 937	8.96	3.22
BORDEAUX	1	38	146	310	727	1 026	1 693	2 117	2 161	1 643	1 259	1 056	880	565	435	257	142	83	49	9	3	14 600	8.44	3.06
CAEN	0	8	36	94	257	553	951	1 229	1 176	807	728	542	471	330	207	146	91	26	12	6	0	7 670	8.56	2.90
CLERMONT-FEF	0	0	10	45	155	352	634	892	957	861	775	577	504	354	250	155	96	37	23	8	0	6 686	9.17	2.91
CORSE	1	3	11	32	66	151	180	158	165	79	129	90	72	55	49	36	22	13	11	1	0	1 324	8.48	3.43
CRETEIL	4	49	110	294	641	1 459	2 452	3 070	3 046	2 279	2 050	1 295	1 190	778	520	273	165	82	35	2	1	19 795	8.45	2.84
DIJON	1	12	34	112	246	533	1 096	1 339	1 222	848	780	524	417	338	227	145	104	60	31	5	2	8 076	8.56	2.97
GRENOBLE	4	13	42	111	341	794	1 504	2 123	2 360	1 980	1 799	1 291	1 141	719	572	376	242	99	65	11	2	15 589	9.12	2.93
LILLE	5	89	264	528	996	1 770	2 752	3 056	3 135	2 286	2 198	1 430	1 369	1 012	734	500	273	196	117	41	16	22 767	8.55	3.25
LIMOGES	3	9	22	50	136	300	451	481	491	349	317	202	176	135	100	65	32	12	6	1	0	3 338	8.35	2.98
LYON	0	11	35	134	386	928	1 744	2 322	2 444	1 884	1 711	1 239	1 125	746	575	338	233	116	60	14	1	16 046	8.98	2.95
MONTPELLIER	1	9	16	62	157	636	1 328	1 849	2 011	1 460	1 276	838	785	505	359	221	136	71	39	13	0	11 772	8.90	2.79
NANCY	5	24	59	155	402	821	1 362	1 691	1 840	1 456	1 203	875	744	521	393	224	143	62	35	14	3	12 032	8.70	2.98
NANTES	5	10	43	146	437	975	1 861	2 528	2 647	2 097	1 752	1 408	1 209	797	551	325	228	102	52	15	5	17 193	8.91	2.90
NICE	5	15	66	179	366	615	983	1 269	1 378	1 166	1 021	778	675	443	327	185	124	74	30	13	2	9 714	8.81	3.08
ORLEANS-TOUF	2	8	23	96	297	818	1 428	1 902	1 964	1 470	1 156	867	733	571	420	253	162	73	49	11	2	12 305	8.81	2.93
PARIS	5	33	78	194	377	856	1 703	2 224	2 267	1 741	1 656	1 127	988	677	450	283	196	97	53	9	5	15 019	8.81	2.96
POITIERS	3	4	17	36	115	386	813	1 197	1 339	1 140	892	603	496	359	231	152	76	53	17	2	3	7 934	8.95	2.73
REIMS	14	14	35	75	206	423	791	993	1 045	823	703	491	434	298	234	132	101	43	27	8	1	6 891	8.78	3.02
RENNES	1	4	30	149	347	983	1 833	2 373	2 527	1 962	1 550	1 090	973	614	419	261	167	65	40	11	0	15 399	8.70	2.79
ROUEN	6	12	28	109	304	803	1 516	1 900	1 580	1 110	796	565	456	278	214	118	81	25	21	6	1	9 929	8.15	2.69
STRASBOURG	0	7	30	84	207	469	799	1 173	1 308	919	882	658	594	366	302	185	118	49	33	14	3	8 200	9.00	2.99
TOULOUSE	2	16	62	179	468	884	1 561	1 917	1 932	1 470	1 322	812	762	540	373	241	145	76	21	14	2	12 799	8.59	2.95
VERSAILLES	3	40	91	294	814	1 899	3 410	4 438	4 688	3 478	3 048	2 104	1 821	1 211	797	453	261	102	50	14	1	29 017	8.63	2.79
GUADELOUPE	0	2	12	26	50	146	287	429	461	324	314	262	190	145	105	42	28	12	6	0	0	2 841	8.94	2.79
GUYANE	0	0	1	15	36	82	103	112	106	78	69	35	30	9	8	7	3	0	1	0	0	695	7.75	2.55
MARTINIQUE	0	1	3	6	104	186	287	375	321	238	248	189	166	102	58	48	28	14	9	1	1	2 385	8.69	2.95
REUNION	1	9	30	83	188	394	667	668	633	391	327	212	232	171	121	61	31	20	15	3	0	4 257	8.15	2.98
France métro+DOM	78	470	###	4 041	9 898	21 301	37 675	48 198	49 651	37 628	32 962	23 202	20 458	13 934	9 987	6 094	3 804	1 877	1 016	291	58	324 094	8.71	2.95

Baccalauréat général, session 2001 - Notes des candidats par académie

05 - Philosophie (1042)

(b) pourcentage cumulé

	0	1	2	3	4	5	6	7	8	9	10	11	12	13	14	15	16	17	18	19	20	toutes	note moy	éc-type
AIX-MARSEILLE	0,0	0,2	0,6	2,0	5,7	12,7	25,1	40,0	54,5	65,1	75,0	82,1	88,2	92,6	95,8	97,7	98,9	99,5	99,9	100,0	100,0	14338	8.64	3.02
AMIENS	0,0	0,1	0,5	2,2	5,8	12,7	24,1	38,8	54,5	66,2	76,6	83,1	89,1	93,2	96,2	98,0	99,1	99,6	99,9	100,0	100,0	9546	8.60	2.94
BESANCON	0,0	0,1	0,6	2,0	5,4	12,1	22,5	36,4	51,1	62,1	72,1	78,8	85,2	89,6	93,5	96,2	98,0	99,1	99,7	99,9	100,0	5937	8.96	3.22
BORDEAUX	0,0	0,3	1,3	3,4	8,4	15,4	27,0	41,5	56,3	67,5	76,2	83,4	89,4	93,3	96,3	98,0	99,0	99,6	99,9	100,0	100,0	14600	8.44	3.06
CAEN	0,0	0,1	0,6	1,8	5,1	12,4	24,8	40,8	56,1	66,6	76,1	83,2	89,3	93,6	96,3	98,2	99,4	99,8	99,9	100,0	100,0	7670	8.56	2.90
CLERMONT-FEF	0,0	0,0	0,2	0,8	3,2	8,4	17,9	31,2	45,6	58,4	70,0	78,7	86,2	91,5	95,2	97,5	99,0	99,5	99,9	100,0	100,0	6686	9.17	2.91
CORSE	0,1	0,3	1,1	3,5	8,5	19,9	33,5	45,5	57,9	63,9	73,6	80,4	85,9	90,0	93,7	96,5	98,1	99,1	99,9	100,0	100,0	1324	8.48	3.43
CRETEIL	0,0	0,3	0,8	2,3	5,5	12,9	25,3	40,8	56,2	67,7	78,1	84,6	90,6	94,6	97,2	98,6	99,4	99,8	100,0	100,0	100,0	19795	8.45	2.84
DIJON	0,0	0,2	0,6	2,0	5,0	11,6	25,2	41,8	56,9	67,4	77,1	83,5	88,7	92,9	95,7	97,5	98,8	99,5	99,9	100,0	100,0	8076	8.56	2.97
GRENOBLE	0,0	0,1	0,4	1,1	3,3	8,4	18,0	31,6	46,8	59,5	71,0	79,3	86,6	91,2	94,9	97,3	98,9	99,5	99,9	100,0	100,0	15589	9.12	2.93
LILLE	0,0	0,4	1,6	3,9	8,3	16,0	28,1	41,6	55,3	65,4	75,0	81,3	87,3	91,8	95,0	97,2	98,4	99,2	99,7	99,9	100,0	22767	8.55	3.25
LIMOGES	0,1	0,4	1,0	2,5	6,6	15,6	29,1	43,5	58,2	68,7	78,2	84,2	89,5	93,5	96,5	98,5	99,4	99,8	100,0	100,0	100,0	3338	8.35	2.98
LYON	0,0	0,1	0,3	1,1	3,5	9,3	20,2	34,7	49,9	61,6	72,3	80,0	87,0	91,7	95,3	97,4	98,8	99,5	99,9	100,0	100,0	16046	8.98	2.95
MONTPELLIER	0,0	0,1	0,2	0,7	2,1	7,5	18,8	34,5	51,6	64,0	74,8	81,9	88,6	92,9	95,9	97,8	99,0	99,6	99,9	100,0	100,0	11772	8.90	2.79
NANCY	0,0	0,2	0,7	2,0	5,4	12,2	23,5	37,6	52,9	65,0	75,0	82,2	88,4	92,7	96,0	97,9	99,1	99,6	99,9	100,0	100,0	12032	8.70	2.98
NANTES	0,0	0,1	0,3	1,2	3,7	9,4	20,2	34,9	50,3	62,5	72,7	80,9	87,9	92,6	95,8	97,7	99,0	99,6	99,9	100,0	100,0	17193	8.91	2.90
NICE	0,1	0,2	0,9	2,7	6,5	12,8	22,9	36,0	50,2	62,2	72,7	80,7	87,7	92,2	95,6	97,5	98,8	99,5	99,8	100,0	100,0	9714	8.81	3.08
ORLEANS-TOUF	0,0	0,1	0,3	1,0	3,5	10,1	21,7	37,2	53,1	65,1	74,5	81,5	87,5	92,1	95,5	97,6	98,9	99,5	99,9	100,0	100,0	12305	8.81	2.93
PARIS	0,0	0,3	0,8	2,1	4,6	10,3	21,6	36,4	51,5	63,1	74,1	81,6	88,2	92,7	95,7	97,6	98,9	99,6	99,9	100,0	100,0	15019	8.81	2.96
POITIERS	0,0	0,1	0,3	0,8	2,2	7,1	17,3	32,4	49,3	63,7	74,9	82,5	88,7	93,3	96,2	98,1	99,1	99,7	99,9	100,0	100,0	7934	8.95	2.73
REIMS	0,2	0,4	0,9	2,0	5,0	11,1	22,6	37,0	52,2	64,1	74,3	81,5	87,8	92,1	95,5	97,4	98,9	99,5	99,9	100,0	100,0	6891	8.78	3.02
RENNES	0,0	0,0	0,2	1,2	3,4	9,8	21,7	37,1	53,6	66,3	76,4	83,4	89,8	93,7	96,5	98,2	99,2	99,7	99,9	100,0	100,0	15399	8.70	2.79
ROUEN	0,1	0,2	0,5	1,6	4,6	12,7	28,0	47,1	63,0	74,2	82,2	87,9	92,5	95,3	97,5	98,7	99,5	99,7	99,9	100,0	100,0	9929	8.15	2.69
STRASBOURG	0,0	0,1	0,5	1,5	4,0	9,7	19,5	33,8	49,7	60,9	71,7	79,7	87,0	91,4	95,1	97,4	98,8	99,4	99,8	100,0	100,0	8200	9.00	2.99
TOULOUSE	0,0	0,1	0,6	2,0	5,7	12,6	24,8	39,8	54,9	66,3	76,7	83,0	89,0	93,2	96,1	98,0	99,1	99,7	99,9	100,0	100,0	12799	8.59	2.95
VERSAILLES	0,0	0,1	0,5	1,5	4,3	10,8	22,6	37,9	54,0	66,0	76,5	83,8	90,0	94,2	97,0	98,5	99,4	99,8	99,9	100,0	100,0	29017	8.63	2.79
GUADELOUPE	0,0	0,1	0,5	1,4	3,2	8,3	18,4	33,5	49,7	61,1	72,2	81,4	88,1	93,2	96,9	98,4	99,4	99,8	100,0	100,0	100,0	2841	8.94	2.79
GUYANE	0,0	0,0	0,1	2,3	7,5	19,3	34,1	50,2	65,5	76,7	86,6	91,7	96,0	97,3	98,4	99,4	99,9	99,9	100,0	100,0	100,0	695	7.75	2.55
MARTINIQUE	0,0	0,0	0,2	0,4	4,8	12,6	24,6	40,3	53,8	63,8	74,2	82,1	89,1	93,3	95,8	97,8	99,0	99,5	99,9	100,0	100,0	2385	8.69	2.95
REUNION	0,0	0,2	0,9	2,9	7,3	16,6	32,2	47,9	62,8	72,0	79,7	84,6	90,1	94,1	96,9	98,4	99,1	99,6	99,9	100,0	100,0	4257	8.15	2.98
France métro+DOM	0,0	0,2	0,6	1,9	4,9	11,5	23,1	38,0	53,3	64,9	75,1	82,3	88,6	92,9	95,9	97,8	99,0	99,6	99,9	100,0	100,0	324094	8.71	2.95

Baccalauréat général, session 2001 - Notes des candidats par académie

06 - Enseignement scientifique (1345) série L

(a) Répartition des notes

	0	1	2	3	4	5	6	7	8	9	10	11	12	13	14	15	16	17	18	19	20	toutes no	moy	éc-type
AIX-MARSEILLE	0	5	13	23	34	47	79	95	103	144	198	216	270	280	303	317	313	300	294	179	102	3315	13.52	3.98
AMIENS	0	4	4	10	12	23	36	49	51	56	92	96	131	146	176	192	181	200	208	168	132	1967	14.41	3.98
BESANCON	0	2	3	1	4	13	15	15	30	35	55	54	79	85	118	113	144	112	103	77	49	1107	14.36	3.64
BORDEAUX	0	3	4	7	17	19	43	71	91	104	154	200	225	293	314	382	393	454	397	330	201	3702	14.70	3.63
CAEN	1	0	3	10	8	14	27	55	67	77	105	124	163	188	213	209	202	174	141	57	12	1850	13.46	3.47
CLERMONT-FEF	2	0	1	4	5	16	16	33	31	36	59	74	99	106	138	134	162	160	175	144	88	1483	14.76	3.72
CORSE	1	1	6	9	18	19	22	20	32	37	34	19	28	31	32	22	33	28	22	24	11	449	11.60	4.76
CRETEIL	3	15	17	36	68	87	95	137	153	176	264	294	308	334	379	392	372	332	249	182	124	4017	13.02	4.14
DIJON	0	1	1	4	7	17	32	45	41	74	79	120	132	153	179	192	184	179	121	100	60	1721	13.92	3.63
GRENOBLE	0	3	5	5	12	15	29	45	54	70	103	111	164	199	222	297	341	395	431	406	311	3218	15.52	3.59
LILLE	0	2	6	11	22	42	61	91	109	136	170	208	268	306	344	404	440	460	448	358	352	4238	14.69	3.85
LIMOGES	2	3	0	0	4	10	15	15	12	25	31	41	57	61	47	62	74	61	73	49	54	696	14.31	4.01
LYON	6	2	4	7	3	19	33	35	48	66	102	129	182	221	258	314	333	390	331	318	190	2991	15.09	3.54
MONTPELLIER	0	1	8	16	38	41	60	77	136	132	173	198	208	252	251	274	248	215	192	170	87	2777	13.31	3.99
NANCY	0	6	2	4	12	27	32	43	48	72	115	114	136	143	191	237	246	260	233	224	152	2297	14.67	3.83
NANTES	1	1	1	7	7	14	19	31	49	59	105	143	184	247	281	365	398	456	466	405	301	3540	15.55	3.32
NICE	4	0	3	9	9	22	35	40	56	78	102	119	132	158	165	203	235	229	212	208	176	2195	14.62	3.93
ORLEANS-TOUF	0	1	5	9	13	33	34	56	61	69	111	149	199	192	223	263	250	294	279	198	118	2557	14.39	3.76
PARIS	7	15	26	35	51	71	80	115	136	173	202	243	254	315	343	353	311	265	248	203	159	3605	13.20	4.28
POITIERS	0	1	3	5	7	5	12	15	26	36	45	58	99	131	147	179	202	250	252	216	156	1845	15.58	3.38
REIMS	12	0	2	5	7	9	21	18	28	35	60	71	81	106	106	130	130	141	144	113	91	1310	14.57	3.98
RENNES	0	2	2	2	10	8	32	41	34	76	116	145	179	226	268	323	380	384	377	305	218	3128	15.19	3.40
ROUEN	0	2	9	4	14	12	25	28	58	85	90	117	141	145	171	220	217	250	206	213	130	2137	14.63	3.79
STRASBOURG	0	0	1	4	3	11	20	17	22	35	59	62	92	109	137	139	140	160	173	106	92	1382	14.86	3.55
TOULOUSE	1	5	12	12	21	29	43	43	85	122	155	172	201	209	283	291	271	285	270	199	145	2854	14.10	3.89
VERSAILLES	2	11	25	37	43	91	98	129	203	189	313	365	400	456	489	519	552	494	457	307	170	5350	13.61	3.97
GUADELOUPE	2	13	13	26	26	47	54	56	63	64	88	86	64	84	58	48	35	35	22	13	4	901	10.38	4.23
GUYANE	0	5	8	8	8	7	16	18	16	23	14	21	19	11	11	11	9	5	8	4	1	223	9.86	4.46
MARTINIQUE	0	7	9	18	27	26	29	36	37	44	59	49	58	46	37	49	27	26	23	19	2	628	10.83	4.40
REUNION	1	3	4	12	16	25	42	46	46	63	68	63	76	85	106	86	83	95	71	57	23	1071	12.77	4.28
France métro+DOM	45	114	200	340	526	819	1155	1515	1926	2391	3321	3861	4629	5318	5990	6720	6906	7089	6626	5352	3711	68554	14.20	3.96

Baccalauréat général, session 2001 - Notes des candidats par académie

06 - Enseignement scientifique (1345) série L

(b) pourcentage cumulé

	0	1	2	3	4	5	6	7	8	9	10	11	12	13	14	15	16	17	18	19	20	toutes no	moy	éc-type
AIX-MARSEILLE	0,0	0,2	0,5	1,2	2,3	3,7	6,1	8,9	12,0	16,4	22,4	28,9	37,0	45,5	54,6	64,2	73,6	82,7	91,5	96,9	100,0	6 407	10.05	3.04
AMIENS	0,0	0,2	0,4	0,9	1,5	2,7	4,5	7,0	9,6	12,5	17,1	22,0	28,7	36,1	45,0	54,8	64,0	74,2	84,7	93,3	100,0	4 235	10.38	3.19
BESANCON	0,0	0,2	0,5	0,5	0,9	2,1	3,4	4,8	7,5	10,7	15,6	20,5	27,6	35,3	46,0	56,2	69,2	79,3	88,6	95,6	100,0	2 690	10.50	2.82
BORDEAUX	0,0	0,1	0,2	0,4	0,8	1,4	2,5	4,4	6,9	9,7	13,9	19,3	25,3	33,3	41,7	52,1	62,7	74,9	85,7	94,6	100,0	6 381	9.53	2.92
CAEN	0,1	0,1	0,2	0,8	1,2	1,9	3,4	6,4	10,0	14,2	19,8	26,5	35,4	45,5	57,0	68,3	79,2	88,6	96,3	99,4	100,0	3 529	10.14	3.01
CLERMONT-FEF	0,1	0,1	0,2	0,5	0,8	1,9	3,0	5,2	7,3	9,7	13,7	18,7	25,4	32,5	41,8	50,8	61,8	72,6	84,4	94,1	100,0	2 839	10.47	2.87
CORSE	0,2	0,4	1,8	3,8	7,8	12,0	16,9	21,4	28,5	36,7	44,3	48,6	54,8	61,7	68,8	73,7	81,1	87,3	92,2	97,6	100,0	523	10.65	3.77
CRETEIL	0,1	0,4	0,9	1,8	3,5	5,6	8,0	11,4	15,2	19,6	26,2	33,5	41,2	49,5	58,9	68,7	77,9	86,2	92,4	96,9	100,0	8 887	9.59	2.99
DIJON	0,0	0,1	0,1	0,3	0,8	1,7	3,6	6,2	8,6	12,9	17,5	24,5	32,1	41,0	51,4	62,6	73,3	83,7	90,7	96,5	100,0	3 544	10.92	3.04
GRENOBLE	0,0	0,1	0,2	0,4	0,8	1,2	2,1	3,5	5,2	7,4	10,6	14,0	19,1	25,3	32,2	41,5	52,1	64,3	77,7	90,3	100,0	7 012	10.77	3.20
LILLE	0,0	0,0	0,2	0,4	1,0	2,0	3,4	5,5	8,1	11,3	15,3	20,2	26,6	33,8	41,9	51,4	61,8	72,7	83,2	91,7	100,0	10 755	10.43	3.38
LIMOGES	0,3	0,7	0,7	0,7	1,3	2,7	4,9	7,0	8,8	12,4	16,8	22,7	30,9	39,7	46,4	55,3	65,9	74,7	85,2	92,2	100,0	1 505	10.95	3.03
LYON	0,2	0,3	0,4	0,6	0,7	1,4	2,5	3,6	5,2	7,5	10,9	15,2	21,3	28,7	37,3	47,8	58,9	71,9	83,0	93,6	100,0	7 138	9.89	2.80
MONTPELLIER	0,0	0,0	0,3	0,9	2,3	3,7	5,9	8,7	13,6	18,3	24,6	31,7	39,2	48,3	57,3	67,2	76,1	83,8	90,7	96,9	100,0	5 218	10.37	3.11
NANCY	0,0	0,3	0,3	0,5	1,0	2,2	3,6	5,5	7,6	10,7	15,7	20,7	26,6	32,8	41,1	51,5	62,2	73,5	83,6	93,4	100,0	5 462	10.44	2.86
NANTES	0,0	0,1	0,1	0,3	0,5	0,9	1,4	2,3	3,7	5,3	8,3	12,3	17,5	24,5	32,5	42,8	54,0	66,9	80,1	91,5	100,0	8 020	10.08	2.90
NICE	0,2	0,2	0,3	0,7	1,1	2,1	3,7	5,6	8,1	11,7	16,3	21,7	27,7	34,9	42,5	51,7	62,4	72,8	82,5	92,0	100,0	4 310	10.00	3.35
ORLEANS-TOUF	0,0	0,0	0,2	0,6	1,1	2,4	3,7	5,9	8,3	11,0	15,3	21,2	28,9	36,4	45,2	55,5	65,2	76,7	87,6	95,4	100,0	5 524	10.33	3.05
PARIS	0,2	0,6	1,3	2,3	3,7	5,7	7,9	11,1	14,9	19,7	25,3	32,0	39,1	47,8	57,3	67,1	75,7	83,1	90,0	95,6	100,0	6 685	9.68	3.08
POITIERS	0,0	0,1	0,2	0,5	0,9	1,1	1,8	2,6	4,0	6,0	8,4	11,5	16,9	24,0	32,0	41,7	52,6	66,2	79,8	91,5	100,0	3 391	10.08	2.84
REIMS	0,9	0,9	1,1	1,5	2,0	2,7	4,3	5,6	7,8	10,5	15,0	20,5	26,6	34,7	42,8	52,7	62,7	73,4	84,4	93,1	100,0	2 995	10.53	2.90
RENNES	0,0	0,1	0,1	0,2	0,5	0,8	1,8	3,1	4,2	6,6	10,3	15,0	20,7	27,9	36,5	46,8	59,0	71,2	83,3	93,0	100,0	7 029	10.18	2.80
ROUEN	0,0	0,1	0,5	0,7	1,4	1,9	3,1	4,4	7,1	11,1	15,3	20,8	27,4	34,2	42,2	52,5	62,6	74,3	83,9	93,9	100,0	4 245	9.90	2.79
STRASBOURG	0,0	0,0	0,1	0,4	0,6	1,4	2,8	4,1	5,6	8,2	12,4	16,9	23,6	31,5	41,4	51,4	61,6	73,2	85,7	93,3	100,0	3 829	10.42	2.96
TOULOUSE	0,0	0,2	0,6	1,1	1,8	2,8	4,3	5,8	8,8	13,1	18,5	24,5	31,6	38,9	48,8	59,0	68,5	78,5	87,9	94,9	100,0	5 937	9.63	2.81
VERSAILLES	0,0	0,2	0,7	1,4	2,2	3,9	5,7	8,1	11,9	15,5	21,3	28,1	35,6	44,1	53,3	63,0	73,3	82,5	91,1	96,8	100,0	13 677	9.76	2.87
GUADELOUPE	0,2	1,7	3,1	6,0	8,9	14,1	20,1	26,3	33,3	40,4	50,2	59,7	66,8	76,1	82,6	87,9	91,8	95,7	98,1	99,6	100,0	1 000	9.81	2.80
GUYANE	0,0	2,2	5,8	9,4	13,0	16,1	23,3	31,4	38,6	48,9	55,2	64,6	73,1	78,0	83,0	87,9	91,9	94,2	97,8	99,6	100,0	232	10.13	4.04
MARTINIQUE	0,0	1,1	2,5	5,4	9,7	13,9	18,5	24,2	30,1	37,1	46,5	54,3	63,5	70,9	76,8	84,6	88,9	93,0	96,7	99,7	100,0	1 028	9.33	2.95
REUNION	0,1	0,4	0,7	1,9	3,4	5,7	9,6	13,9	18,2	24,1	30,4	36,3	43,4	51,4	61,3	69,3	77,0	85,9	92,5	97,9	100,0	1 449	11.03	3.39
France																								
métro+DOM	0,1	0,2	0,5	1,0	1,8	3,0	4,7	6,9	9,7	13,2	18,0	23,6	30,4	38,2	46,9	56,7	66,8	77,1	86,8	94,6	100,0	145 476	10.12	3.03

Baccalauréat général, session 2001 - Notes des candidats par académie

07 - Lettres (1344) (série L)

(a) Répartition des notes

	0	1	2	3	4	5	6	7	8	9	10	11	12	13	14	15	16	17	18	19	20	toutes	no moy	éc-type
AIX-MARSEILLE	7	4	15	49	84	128	221	359	445	379	431	327	272	201	156	103	56	18	11	2	0	3 268	9.46	3.06
AMIENS	2	5	7	23	42	88	131	218	251	256	219	190	168	129	108	52	42	18	10	3	0	1 962	9.58	3.13
BESANCON	1	1	11	17	34	52	106	123	137	143	123	104	68	56	45	39	24	12	9	2	1	1 108	9.29	3.30
BORDEAUX	0	5	8	15	62	146	268	390	553	491	500	384	323	217	162	96	47	15	8	2	0	3 692	9.49	2.79
CAEN	2	3	7	26	41	112	164	245	253	234	194	183	134	100	71	51	19	10	0	0	0	1 849	9.05	2.95
CLERMONT-FEF	0	0	3	8	26	48	88	146	206	188	179	154	148	112	80	34	31	20	5	2	0	1 480	9.85	2.97
CORSE	0	2	8	15	15	28	39	52	47	41	40	43	48	26	23	11	4	4	4	0	0	450	9.08	3.43
CRETEIL	1	10	45	52	117	198	340	436	517	496	497	363	301	228	198	114	55	34	7	3	0	4 012	9.24	3.12
DIJON	0	1	2	10	7	34	98	150	216	214	257	188	159	140	95	72	36	22	16	2	0	1 719	10.23	2.92
GRENOBLE	1	8	17	40	72	138	238	337	385	382	381	296	275	216	156	112	88	53	19	5	0	3 219	9.70	3.27
LILLE	3	10	19	63	84	183	311	445	520	522	463	368	341	266	227	156	137	63	41	8	3	4 233	9.75	3.35
LIMOGES	0	0	0	6	12	40	64	107	115	86	74	64	41	25	21	13	11	8	3	1	0	691	9.01	2.89
LYON	2	5	13	26	59	115	216	367	392	388	358	266	229	192	134	99	57	41	21	3	5	2 988	9.59	3.15
MONTPELLIER	1	6	14	25	51	95	200	308	376	349	343	289	261	165	131	77	44	31	7	2	0	2 775	9.57	2.99
NANCY	0	6	5	17	26	58	112	191	258	273	325	281	210	184	110	99	57	48	27	5	1	2 293	10.29	3.12
NANTES	5	7	14	24	63	143	217	347	457	469	448	366	289	242	161	96	76	30	25	2	0	3 481	9.68	3.04
NICE	3	8	20	26	52	88	162	214	250	262	277	200	189	159	115	58	52	30	7	2	0	2 174	9.61	3.23
ORLEANS-TOUF	0	5	5	27	53	82	139	220	313	289	338	283	274	177	143	91	67	38	22	4	0	2 570	10.05	3.14
PARIS	1	16	37	62	98	190	291	356	426	381	409	334	310	257	182	110	78	30	13	3	0	3 584	9.42	3.29
POITIERS	3	3	6	13	22	67	117	202	243	257	206	160	164	134	94	70	41	25	9	5	1	1 842	9.83	3.12
REIMS	8	2	2	6	21	51	113	123	168	154	156	140	116	72	64	52	30	19	6	0	0	1 303	9.71	3.16
RENNES	0	4	3	9	17	56	143	229	377	439	429	385	339	247	185	126	73	41	18	3	0	3 123	10.36	2.83
ROUEN	5	7	11	21	34	89	149	213	276	275	264	208	192	134	107	72	55	18	8	3	0	2 141	9.66	3.13
STRASBOURG	1	2	10	17	41	38	81	112	142	155	165	127	129	123	75	72	42	25	19	1	0	1 377	10.17	3.40
TOULOUSE	0	9	12	31	50	134	208	296	415	394	356	294	224	165	120	73	29	27	6	3	0	2 846	9.37	2.93
VERSAILLES	4	18	30	80	153	249	422	591	717	615	616	490	453	325	248	145	115	53	16	1	0	5 341	9.37	3.17
GUADELOUPE	0	4	8	15	45	65	89	137	93	81	113	84	50	45	26	23	12	5	3	1	0	899	8.71	3.18
GUYANE	2	7	4	12	15	22	23	36	23	11	19	13	11	9	4	4	3	1	0	0	3	222	7.73	3.75
MARTINIQUE	0	1	3	8	20	34	60	79	105	73	75	53	47	26	11	16	9	3	3	1	0	627	8.91	2.95
REUNION	0	2	2	14	31	34	62	68	111	108	122	96	100	72	84	51	38	40	27	7	2	1 071	10.60	3.66
France métro+DOM	52	163	341	757	1 447	2 805	4 872	7 097	8 787	8 405	8 377	6 733	5 865	4 444	3 336	2 187	1 428	782	370	76	16	68 340	9.63	3.14

Baccalauréat général, session 2001 - Notes des candidats par académie

07 - Lettres (1344) (série L)

(b) pourcentage cumulé

	0	1	2	3	4	5	6	7	8	9	10	11	12	13	14	15	16	17	18	19	20	toutes	no moy	éc-type
AIX-MARSEILLE	0,2	0,3	0,8	2,3	4,9	8,8	15,5	26,5	40,1	51,7	64,9	74,9	83,3	89,4	94,2	97,3	99,1	99,6	99,9	100,0	100,0	3 268	9.46	3.06
AMIENS	0,1	0,4	0,7	1,9	4,0	8,5	15,2	26,3	39,1	52,1	63,3	73,0	81,5	88,1	93,6	96,3	98,4	99,3	99,8	100,0	100,0	1 962	9.58	3.13
BESANCON	0,1	0,2	1,2	2,7	5,8	10,5	20,0	31,1	43,5	56,4	67,5	76,9	83,0	88,1	92,1	95,7	97,8	98,9	99,7	99,9	100,0	1 108	9.29	3.30
BORDEAUX	0,0	0,1	0,4	0,8	2,4	6,4	13,7	24,2	39,2	52,5	66,0	76,4	85,2	91,1	95,4	98,0	99,3	99,7	99,9	100,0	100,0	3 692	9.49	2.79
CAEN	0,1	0,3	0,6	2,1	4,3	10,3	19,2	32,4	46,1	58,8	69,3	79,2	86,4	91,8	95,7	98,4	99,5	100,0	100,0	100,0	100,0	1 849	9.05	2.95
CLERMONT-FEF	0,0	0,1	0,3	0,9	2,6	5,9	11,8	21,7	35,6	48,3	60,4	70,8	80,8	88,4	93,8	96,1	98,2	99,5	99,9	100,0	100,0	1 480	9.85	2.97
CORSE	0,0	0,4	2,2	5,6	8,9	15,1	23,8	35,3	45,8	54,9	63,8	73,3	84,0	89,8	94,9	97,3	98,2	99,1	100,0	100,0	100,0	450	9.08	3.43
CRETEIL	0,0	0,3	1,4	2,7	5,6	10,5	19,0	29,9	42,8	55,1	67,5	76,6	84,1	89,8	94,7	97,5	98,9	99,8	99,9	100,0	100,0	4 012	9.24	3.12
DIJON	0,0	0,1	0,2	0,8	1,2	3,1	8,8	17,6	30,1	42,6	57,5	68,5	77,7	85,9	91,4	95,6	97,7	99,0	99,9	100,0	100,0	1 719	10.23	2.92
GRENOBLE	0,0	0,3	0,8	2,1	4,3	8,6	16,0	26,4	38,4	50,3	62,1	71,3	79,8	86,5	91,4	94,9	97,6	99,3	99,8	100,0	100,0	3 219	9.70	3.27
LILLE	0,1	0,3	0,8	2,2	4,2	8,6	15,9	26,4	38,7	51,0	62,0	70,7	78,7	85,0	90,4	94,0	97,3	98,8	99,7	99,9	100,0	4 233	9.75	3.35
LIMOGES	0,0	0,0	0,0	0,9	2,6	8,4	17,7	33,1	49,8	62,2	72,9	82,2	88,1	91,8	94,8	96,7	98,3	99,4	99,9	100,0	100,0	691	9.01	2.89
LYON	0,1	0,2	0,7	1,5	3,5	7,4	14,6	26,9	40,0	53,0	65,0	73,9	81,5	88,0	92,4	95,7	97,7	99,0	99,7	99,8	100,0	2 988	9.59	3.15
MONTPELLIER	0,0	0,3	0,8	1,7	3,5	6,9	14,1	25,2	38,8	51,4	63,7	74,1	83,5	89,5	94,2	97,0	98,6	99,7	99,9	100,0	100,0	2 775	9.57	2.99
NANCY	0,0	0,3	0,5	1,2	2,4	4,9	9,8	18,1	29,4	41,3	55,4	67,7	76,8	84,9	89,7	94,0	96,5	98,6	99,7	100,0	100,0	2 293	10.29	3.12
NANTES	0,1	0,3	0,7	1,4	3,2	7,4	13,6	23,6	36,7	50,2	63,0	73,5	81,8	88,8	93,4	96,2	98,4	99,2	99,9	100,0	100,0	3 481	9.68	3.04
NICE	0,1	0,5	1,4	2,6	5,0	9,1	16,5	26,4	37,9	49,9	62,6	71,8	80,5	87,9	93,1	95,8	98,2	99,6	99,9	100,0	100,0	2 174	9.61	3.23
ORLEANS-TOUF	0,0	0,2	0,4	1,4	3,5	6,7	12,1	20,7	32,8	44,1	57,2	68,2	78,9	85,8	91,4	94,9	97,5	99,0	99,8	100,0	100,0	2 570	10.05	3.14
PARIS	0,0	0,5	1,5	3,2	6,0	11,3	19,4	29,3	41,2	51,8	63,3	72,6	81,2	88,4	93,5	96,5	98,7	99,6	99,9	100,0	100,0	3 584	9.42	3.29
POITIERS	0,2	0,3	0,7	1,4	2,6	6,2	12,5	23,5	36,7	50,7	61,8	70,5	79,4	86,7	91,8	95,6	97,8	99,2	99,7	99,9	100,0	1 842	9.83	3.12
REIMS	0,6	0,8	0,9	1,4	3,0	6,9	15,6	25,0	37,9	49,7	61,7	72,4	81,4	86,9	91,8	95,8	98,1	99,5	100,0	100,0	100,0	1 303	9.71	3.16
RENNES	0,0	0,1	0,2	0,5	1,1	2,8	7,4	14,8	26,8	40,9	54,6	67,0	77,8	85,7	91,6	95,7	98,0	99,3	99,9	100,0	100,0	3 123	10.36	2.83
ROUEN	0,2	0,6	1,1	2,1	3,6	7,8	14,8	24,7	37,6	50,4	62,8	72,5	81,5	87,7	92,7	96,1	98,6	99,5	99,9	100,0	100,0	2 141	9.66	3.13
STRASBOURG	0,1	0,2	0,9	2,2	5,2	7,9	13,8	21,9	32,2	43,5	55,5	64,7	74,1	83,0	88,5	93,7	96,7	98,5	99,9	100,0	100,0	1 377	10.17	3.40
TOULOUSE	0,0	0,3	0,7	1,8	3,6	8,3	15,6	26,0	40,6	54,4	66,9	77,3	85,1	90,9	95,2	97,7	98,7	99,7	99,9	100,0	100,0	2 846	9.37	2.93
VERSAILLES	0,1	0,4	1,0	2,5	5,3	10,0	17,9	29,0	42,4	53,9	65,4	74,6	83,1	89,2	93,8	96,5	98,7	99,7	100,0	100,0	100,0	5 341	9.37	3.17
GUADELOUPE	0,0	0,4	1,3	3,0	8,0	15,2	25,1	40,4	50,7	59,7	72,3	81,6	87,2	92,2	95,1	97,7	99,0	99,6	99,9	100,0	100,0	899	8.71	3.18
GUYANE	0,9	4,1	5,9	11,3	18,0	27,9	38,3	54,5	64,9	69,8	78,4	84,2	89,2	93,2	95,0	96,8	98,2	98,6	98,6	98,6	100,0	222	7.73	3.75
MARTINIQUE	0,0	0,2	0,6	1,9	5,1	10,5	20,1	32,7	49,4	61,1	73,0	81,5	89,0	93,1	94,9	97,4	98,9	99,4	99,8	100,0	100,0	627	8.91	2.95
REUNION	0,0	0,2	0,4	1,7	4,6	7,7	13,5	19,9	30,3	40,3	51,7	60,7	70,0	76,8	84,6	89,4	92,9	96,6	99,2	99,8	100,0	1 071	10.60	3.66
France																								
métro+DOM	0,1	0,3	0,8	1,9	4,0	8,1	15,3	25,7	38,5	50,8	63,1	72,9	81,5	88,0	92,9	96,1	98,2	99,3	99,9	100,0	100,0	68 340	9.63	3.14

Baccalauréat général, session 2001 - Notes des candidats par académie

08 - sciences physiques et chimie (0725)

(a) Répartition des notes

	0	1	2	3	4	5	6	7	8	9	10	11	12	13	14	15	16	17	18	19	20	toutes no	moy	éc-type
AIX-MARSEILLE	10	39	76	168	211	299	397	491	582	601	705	705	646	588	518	380	312	176	85	25	1	7 015	10.28	3.76
AMIENS	1	6	36	67	126	202	293	364	437	454	458	417	422	374	297	249	211	117	64	29	2	4 626	10.33	3.66
BESANCON	0	1	8	18	39	76	108	161	182	252	286	264	268	315	262	236	192	156	109	56	6	2 995	11.77	3.68
BORDEAUX	0	6	30	61	98	184	314	400	480	597	624	698	683	727	608	563	463	293	160	37	6	7 032	11.39	3.57
CAEN	2	6	23	54	98	199	209	248	293	312	345	382	339	310	288	232	165	102	53	13	2	3 675	10.51	3.69
CLERMONT-FEF	0	0	22	44	73	112	185	191	236	269	300	297	280	265	254	220	167	106	71	35	5	3 136	10.92	3.79
CORSE	0	2	13	18	29	43	48	57	53	45	46	47	36	34	19	33	19	13	4	3	1	563	9.26	3.95
CRETEIL	2	44	100	165	261	413	496	619	739	793	919	957	892	862	730	625	413	311	157	54	7	9 559	10.60	3.78
DIJON	2	1	14	31	67	102	161	234	284	302	354	400	391	376	351	321	263	215	127	43	5	4 044	11.57	3.68
GRENOBLE	11	12	35	73	141	244	353	465	608	653	738	745	767	705	647	558	465	331	184	59	13	7 807	11.19	3.69
LILLE	1	5	36	114	253	387	613	765	918	1 058	1 103	1 037	1 057	1 037	980	857	672	522	305	166	32	11 918	11.19	3.77
LIMOGES	0	6	12	30	47	69	87	138	147	157	156	144	168	132	123	97	76	60	34	11	2	1 696	10.54	3.79
LYON	5	17	42	78	143	215	317	441	583	636	741	803	824	768	726	620	495	310	194	73	6	8 037	11.34	3.64
MONTPELLIER	1	16	43	89	184	283	354	435	443	503	520	534	499	472	439	333	238	171	102	34	3	5 696	10.42	3.79
NANCY	1	19	33	102	184	224	301	389	477	522	582	558	571	540	447	380	316	236	141	51	4	6 078	10.81	3.82
NANTES	0	7	15	42	101	144	265	422	599	725	833	935	907	942	892	682	549	337	234	75	8	8 714	11.70	3.38
NICE	1	7	30	76	114	179	255	290	362	388	403	444	427	426	381	313	242	170	105	48	10	4 671	10.91	3.82
ORLEANS-TOUF	0	4	23	62	96	206	296	397	525	508	587	540	575	551	492	407	348	280	161	76	20	6 154	11.20	3.74
PARIS	2	36	55	105	153	169	242	272	370	441	520	559	631	653	691	689	530	407	272	109	11	6 917	11.88	3.97
POITIERS	0	11	18	49	109	150	193	302	327	334	361	381	386	349	296	230	145	138	58	34	6	3 877	10.66	3.68
REIMS	4	5	23	51	107	162	211	236	320	305	347	364	317	286	216	163	126	97	61	22	2	3 425	10.32	3.68
RENNES	0	3	12	28	76	143	244	403	546	664	721	831	817	810	741	633	485	341	184	43	8	7 733	11.66	3.36
ROUEN	2	9	15	68	135	207	279	358	374	394	379	384	395	355	351	295	241	176	121	37	5	4 580	10.71	3.89
STRASBOURG	0	11	34	46	99	151	210	281	313	348	389	394	405	388	305	337	234	171	111	49	5	4 281	11.06	3.82
TOULOUSE	2	14	33	60	124	206	291	420	449	555	623	663	667	609	517	429	385	244	135	56	10	6 492	11.12	3.65
VERSAILLES	8	20	69	146	229	369	526	629	817	975	1 188	1 388	1 480	1 461	1 394	1 246	1 064	760	487	149	19	14 424	11.80	3.70
GUADELOUPE	0	5	20	35	49	57	67	94	114	108	113	109	97	77	65	43	43	26	6	7	1	1 136	9.70	3.77
GUYANE	0	3	9	10	19	17	28	23	33	27	17	26	17	12	9	7	4	7	2	0	0	270	8.57	3.77
MARTINIQUE	0	6	34	35	39	61	74	104	92	104	87	83	85	74	71	69	52	30	18	10	1	1 129	9.88	4.13
REUNION	0	0	2	12	29	48	61	128	115	117	153	165	157	150	169	124	113	87	59	31	3	1 723	11.63	3.73
France																								
métro+DOM	55	325	915	1 937	3 433	5 321	7 478	9 757	11 818	13 147	14 598	15 254	15 206	14 648	13 279	11 371	9 028	6 390	3 804	1 435	204	159 403	11.11	3.75

Baccalauréat général, session 2001 - Notes des candidats par académie

08 - sciences physiques et chimie (0725)

(b) pourcentage cumulé

	0	1	2	3	4	5	6	7	8	9	10	11	12	13	14	15	16	17	18	19	20	toutes no	moy	éc-type
AIX-MARSEILLE	0,1	0,7	1,8	4,2	7,2	11,4	17,1	24,1	32,4	41,0	51,0	61,1	70,3	78,7	86,0	91,5	95,9	98,4	99,6	100,0	100,0	7 015	10.05	3.04
AMIENS	0,0	0,2	0,9	2,4	5,1	9,5	15,8	23,7	33,1	42,9	52,8	61,8	71,0	79,1	85,5	90,9	95,4	97,9	99,3	100,0	100,0	4 626	10.38	3.19
BESANCON	0,0	0,0	0,3	0,9	2,2	4,7	8,3	13,7	19,8	28,2	37,8	46,6	55,5	66,0	74,8	82,7	89,1	94,3	97,9	99,8	100,0	2 995	10.50	2.82
BORDEAUX	0,0	0,1	0,5	1,4	2,8	5,4	9,9	15,5	22,4	30,9	39,7	49,7	59,4	69,7	78,4	86,4	92,9	97,1	99,4	99,9	100,0	7 032	9.53	2.92
CAEN	0,1	0,2	0,8	2,3	5,0	10,4	16,1	22,8	30,8	39,3	48,7	59,1	68,3	76,7	84,6	90,9	95,4	98,1	99,6	99,9	100,0	3 675	10.14	3.01
CLERMONT-FEF	0,0	0,0	0,7	2,1	4,4	8,0	13,9	20,0	27,5	36,1	45,7	55,1	64,1	72,5	80,6	87,6	93,0	96,3	98,6	99,7	99,9	3 136	10.47	2.87
CORSE	0,0	0,4	2,7	5,9	11,0	18,7	27,2	37,3	46,7	54,7	62,9	71,2	77,6	83,7	87,0	92,9	96,3	98,6	99,3	99,8	100,0	563	10.65	3.77
CRETEIL	0,0	0,5	1,5	3,3	6,0	10,3	15,5	22,0	29,7	38,0	47,6	57,6	67,0	76,0	83,6	90,1	94,5	97,7	99,4	99,9	100,0	9 559	9.59	2.99
DIJON	0,0	0,1	0,4	1,2	2,8	5,4	9,3	15,1	22,2	29,6	38,4	48,3	57,9	67,2	75,9	83,9	90,4	95,7	98,8	99,9	100,0	4 044	10.92	3.04
GRENOBLE	0,1	0,3	0,7	1,7	3,5	6,6	11,1	17,1	24,9	33,2	42,7	52,2	62,1	71,1	79,4	86,5	92,5	96,7	99,1	99,8	100,0	7 807	10.77	3.20
LILLE	0,0	0,1	0,4	1,3	3,4	6,7	11,8	18,2	25,9	34,8	44,1	52,8	61,6	70,3	78,6	85,8	91,4	95,8	98,3	99,7	100,0	11 918	10.43	3.38
LIMOGES	0,0	0,4	1,1	2,8	5,6	9,7	14,8	22,9	31,6	40,9	50,1	58,5	68,5	76,2	83,5	89,2	93,7	97,2	99,2	99,9	100,0	1 696	10.95	3.03
LYON	0,1	0,3	0,8	1,8	3,5	6,2	10,2	15,7	22,9	30,8	40,0	50,0	60,3	69,8	78,9	86,6	92,7	96,6	99,0	99,9	100,0	8 037	9.89	2.80
MONTPELLIER	0,0	0,3	1,1	2,6	5,8	10,8	17,0	24,7	32,4	41,3	50,4	59,8	68,5	76,8	84,5	90,4	94,6	97,6	99,4	99,9	100,0	5 696	10.37	3.11
NANCY	0,0	0,3	0,9	2,6	5,6	9,3	14,2	20,6	28,5	37,1	46,6	55,8	65,2	74,1	81,4	87,7	92,9	96,8	99,1	99,9	100,0	6 078	10.44	2.86
NANTES	0,0	0,1	0,3	0,7	1,9	3,5	6,6	11,4	18,3	26,6	36,2	46,9	57,3	68,1	78,4	86,2	92,5	96,4	99,0	99,9	100,0	8 714	10.08	2.90
NICE	0,0	0,2	0,8	2,4	4,9	8,7	14,2	20,4	28,1	36,4	45,1	54,6	63,7	72,8	81,0	87,7	92,9	96,5	98,8	99,8	100,0	4 671	10.00	3.35
ORLEANS-TOUF	0,0	0,1	0,4	1,4	3,0	6,4	11,2	17,6	26,1	34,4	43,9	52,7	62,1	71,0	79,0	85,6	91,3	95,8	98,4	99,7	100,0	6 154	10.33	3.05
PARIS	0,0	0,5	1,3	2,9	5,1	7,5	11,0	14,9	20,3	26,7	34,2	42,3	51,4	60,8	70,8	80,8	88,4	94,3	98,3	99,8	100,0	6 917	9.68	3.08
POITIERS	0,0	0,3	0,7	2,0	4,8	8,7	13,7	21,5	29,9	38,5	47,8	57,6	67,6	76,6	84,2	90,2	93,9	97,5	99,0	99,8	100,0	3 877	10.08	2.84
REIMS	0,1	0,3	0,9	2,4	5,5	10,3	16,4	23,3	32,7	41,6	51,7	62,3	71,6	79,9	86,2	91,0	94,7	97,5	99,3	99,9	100,0	3 425	10.53	2.90
RENNES	0,0	0,0	0,2	0,6	1,5	3,4	6,5	11,8	18,8	27,4	36,7	47,5	58,0	68,5	78,1	86,3	92,6	97,0	99,3	99,9	100,0	7 733	10.18	2.80
ROUEN	0,0	0,2	0,6	2,1	5,0	9,5	15,6	23,4	31,6	40,2	48,5	56,9	65,5	73,2	80,9	87,3	92,6	96,4	99,1	99,9	100,0	4 580	9.90	2.79
STRASBOURG	0,0	0,3	1,1	2,1	4,4	8,0	12,9	19,4	26,7	34,9	44,0	53,2	62,6	71,7	78,8	86,7	92,2	96,1	98,7	99,9	100,0	4 281	10.42	2.96
TOULOUSE	0,0	0,2	0,8	1,7	3,6	6,8	11,2	17,7	24,6	33,2	42,8	53,0	63,3	72,6	80,6	87,2	93,1	96,9	99,0	99,8	100,0	6 492	9.63	2.81
VERSAILLES	0,1	0,2	0,7	1,7	3,3	5,8	9,5	13,8	19,5	26,3	34,5	44,1	54,4	64,5	74,2	82,8	90,2	95,5	98,8	99,9	100,0	14 424	9.76	2.87
GUADELOUPE	0,0	0,4	2,2	5,3	9,6	14,6	20,5	28,8	38,8	48,3	58,3	67,9	76,4	83,2	88,9	92,7	96,5	98,8	99,3	99,9	100,0	1 136	9.81	2.80
GUYANE	0,0	1,1	4,4	8,1	15,2	21,5	31,9	40,4	52,6	62,6	68,9	78,5	84,8	89,3	92,6	95,2	96,7	99,3	100,0	100,0	100,0	270	10.13	4.04
MARTINIQUE	0,0	0,5	3,5	6,6	10,1	15,5	22,1	31,3	39,4	48,6	56,3	63,7	71,2	77,8	84,1	90,2	94,8	97,4	99,0	99,9	100,0	1 129	9.33	2.95
REUNION	0,0	0,0	0,1	0,8	2,5	5,3	8,8	16,3	22,9	29,7	38,6	48,2	57,3	66,0	75,8	83,0	89,6	94,6	98,0	99,8	100,0	1 723	11.03	3.39
France																								
métro+DOM	0,0	0,2	0,8	2,0	4,2	7,5	12,2	18,3	25,7	34,0	43,2	52,7	62,3	71,4	79,8	86,9	92,6	96,6	99,0	99,9	100,0	159 403	10.12	3.03

Baccalauréat général, session 2001 - Notes des candidats par académie

09 - sciences de la vie et de la terre (1293) (série S)

(a) Répartition des notes

	0	1	2	3	4	5	6	7	8	9	10	11	12	13	14	15	16	17	18	19	20	toutes	no moy	éc-type
AIX-MARSEILLE	2	49	103	162	251	349	459	489	558	594	680	626	604	469	365	282	183	106	53	21	2	6 407	9.67	3.70
AMIENS	0	25	53	115	204	244	300	333	336	379	384	406	376	312	296	179	133	96	38	19	7	4 235	9.77	3.82
BESANCON	5	4	12	32	79	95	130	188	216	236	243	278	277	257	211	168	116	75	42	22	4	2 690	10.73	3.65
BORDEAUX	2	25	32	104	176	285	378	482	521	584	691	647	630	516	461	354	235	152	71	29	6	6 381	10.34	3.60
CAEN	2	8	20	38	78	125	173	190	246	274	363	360	375	351	296	226	190	113	61	31	9	3 529	11.03	3.65
CLERMONT-FEF	1	0	13	23	59	84	130	159	239	295	345	323	334	263	214	159	102	61	21	10	0	2 839	10.66	3.27
CORSE	0	2	3	12	19	35	39	38	42	35	50	40	45	37	30	26	17	19	11	14	9	523	10.43	4.27
CRETEIL	11	89	157	267	415	515	658	702	767	789	947	822	797	629	484	356	239	145	70	25	3	8 887	9.45	3.77
DIJON	0	6	15	46	81	127	167	185	232	290	360	367	343	323	306	259	187	130	69	38	13	3 544	11.13	3.71
GRENOBLE	9	14	36	83	139	237	320	399	474	496	692	676	721	681	644	491	369	266	162	84	19	7 012	11.21	3.74
LILLE	3	10	53	121	217	356	615	659	785	827	990	1 024	1 005	1 039	976	765	568	390	215	103	34	10 755	11.09	3.71
LIMOGES	0	7	13	26	52	65	90	105	115	117	148	147	150	132	106	79	70	46	31	6	0	1 505	10.46	3.79
LYON	8	17	39	117	176	260	334	493	562	666	739	772	721	652	554	396	309	185	86	44	8	7 138	10.61	3.58
MONTPELLIER	5	12	43	108	159	236	297	336	412	424	472	494	472	456	372	297	241	173	121	57	31	5 218	10.65	3.95
NANCY	3	6	26	72	166	198	302	358	422	437	531	524	530	486	457	347	280	185	98	28	6	5 462	10.79	3.70
NANTES	1	17	43	109	199	292	432	578	642	704	836	785	877	775	629	426	307	209	95	46	18	8 020	10.60	3.56
NICE	1	10	27	51	103	157	200	236	285	340	421	403	397	401	343	313	261	164	102	60	35	4 310	11.22	3.87
ORLEANS-TOUF	1	9	23	63	144	209	300	363	396	394	471	516	552	490	466	392	272	225	149	78	11	5 524	11.09	3.84
PARIS	8	54	99	167	235	318	391	474	538	569	671	656	569	583	428	312	282	174	95	51	11	6 685	10.13	3.91
POITIERS	2	16	22	63	136	184	210	263	306	322	386	355	338	267	225	144	83	41	11	17	0	3 391	9.82	3.48
REIMS	5	9	35	57	105	158	203	224	236	254	295	301	258	205	211	175	113	80	52	16	3	2 995	10.18	3.84
RENNES	6	17	24	79	156	271	342	456	532	643	762	736	717	685	569	432	291	170	90	44	7	7 029	10.72	3.52
ROUEN	5	5	21	49	98	149	210	268	267	321	367	371	420	451	346	326	228	171	98	47	27	4 245	11.22	3.82
STRASBOURG	1	9	30	51	110	158	215	234	275	313	383	362	387	354	286	249	193	115	63	29	12	3 829	10.75	3.76
TOULOUSE	0	13	36	99	158	256	303	412	489	520	624	631	577	513	447	326	235	148	97	47	6	5 937	10.53	3.64
VERSAILLES	7	72	112	246	438	668	800	1 032	1 151	1 162	1 436	1 390	1 315	1 093	932	734	492	322	187	76	12	13 677	10.23	3.71
GUADELOUPE	0	0	4	20	28	67	57	93	75	123	106	101	86	78	59	35	36	15	8	6	3	1 000	9.93	3.52
GUYANE	0	1	8	7	14	13	29	13	21	19	21	22	20	9	1	10	8	3	6	3	4	232	9.31	4.29
MARTINIQUE	1	6	11	17	46	58	56	70	75	108	123	104	89	89	70	48	25	18	12	2	0	1 028	9.93	3.62
REUNION	0	4	9	29	49	64	95	100	97	104	147	133	136	123	112	80	77	46	27	12	5	1 449	10.61	3.89
France métro+DOM	89	520	1 122	2 433	4 290	6 233	8 235	9 932	11 312	12 339	14 684	14 372	14 118	12 719	10 896	8 386	6 142	4 043	2 241	1 065	305	145 476	10.52	3.74

Baccalauréat général, session 2001 - Notes des candidats par académie

09 - sciences de la vie et de la terre (1293) (série S)

(b) pourcentage cumulé

	0	1	2	3	4	5	6	7	8	9	10	11	12	13	14	15	16	17	18	19	20	toutes no	moy	éc-type
AIX-MARSEILLE	0,0	0,8	2,4	4,9	8,8	14,3	21,5	29,1	37,8	47,1	57,7	67,5	76,9	84,2	89,9	94,3	97,2	98,8	99,6	100,0	100,0	6 407	10.05	3.04
AMIENS	0,0	0,6	1,8	4,6	9,4	15,1	22,2	30,1	38,0	47,0	56,0	65,6	74,5	81,9	88,9	93,1	96,2	98,5	99,4	99,8	100,0	4 235	10.38	3.19
BESANCON	0,2	0,3	0,8	2,0	4,9	8,4	13,3	20,3	28,3	37,1	46,1	56,4	66,7	76,3	84,1	90,4	94,7	97,5	99,0	99,9	100,0	2 690	10.50	2.82
BORDEAUX	0,0	0,4	0,9	2,6	5,3	9,8	15,7	23,3	31,4	40,6	51,4	61,5	71,4	79,5	86,7	92,3	96,0	98,3	99,5	99,9	100,0	6 381	9.53	2.92
CAEN	0,1	0,3	0,9	1,9	4,1	7,7	12,6	18,0	24,9	32,7	43,0	53,2	63,8	73,8	82,1	88,6	93,9	97,1	98,9	99,7	100,0	3 529	10.14	3.01
CLERMONT-FEF	0,0	0,0	0,5	1,3	3,4	6,3	10,9	16,5	24,9	35,3	47,5	58,9	70,6	79,9	87,4	93,0	96,6	98,8	99,5	99,9	99,9	2 839	10.47	2.87
CORSE	0,0	0,4	1,0	3,3	6,9	13,6	21,0	28,3	36,3	43,0	52,6	60,2	68,8	75,9	81,6	86,6	89,9	93,5	95,6	98,3	100,0	523	10.65	3.77
CRETEIL	0,1	1,1	2,9	5,9	10,6	16,4	23,8	31,7	40,3	49,2	59,8	69,1	78,0	85,1	90,6	94,6	97,3	98,9	99,7	100,0	100,0	8 887	9.59	2.99
DIJON	0,0	0,2	0,6	1,9	4,2	7,8	12,5	17,7	24,2	32,4	42,6	52,9	62,6	71,7	80,4	87,7	92,9	96,6	98,6	99,6	100,0	3 544	10.92	3.04
GRENOBLE	0,1	0,3	0,8	2,0	4,0	7,4	12,0	17,6	24,4	31,5	41,3	51,0	61,3	71,0	80,2	87,2	92,4	96,2	98,5	99,7	100,0	7 012	10.77	3.20
LILLE	0,0	0,1	0,6	1,7	3,8	7,1	12,8	18,9	26,2	33,9	43,1	52,6	62,0	71,6	80,7	87,8	93,1	96,7	98,7	99,7	100,0	10 755	10.43	3.38
LIMOGES	0,0	0,5	1,3	3,1	6,5	10,8	16,8	23,8	31,4	39,2	49,0	58,8	68,8	77,5	84,6	89,8	94,5	97,5	99,6	100,0	100,0	1 505	10.95	3.03
LYON	0,1	0,4	0,9	2,5	5,0	8,6	13,3	20,2	28,1	37,4	47,8	58,6	68,7	77,8	85,6	91,1	95,5	98,1	99,3	99,9	100,0	7 138	9.89	2.80
MONTPELLIER	0,1	0,3	1,1	3,2	6,3	10,8	16,5	22,9	30,8	38,9	48,0	57,5	66,5	75,2	82,4	88,1	92,7	96,0	98,3	99,4	100,0	5 218	10.37	3.11
NANCY	0,1	0,2	0,6	2,0	5,0	8,6	14,2	20,7	28,4	36,4	46,2	55,7	65,5	74,4	82,7	89,1	94,2	97,6	99,4	99,9	100,0	5 462	10.44	2.86
NANTES	0,0	0,2	0,8	2,1	4,6	8,2	13,6	20,8	28,8	37,6	48,0	57,8	68,8	78,4	86,3	91,6	95,4	98,0	99,2	99,8	100,0	8 020	10.08	2.90
NICE	0,0	0,3	0,9	2,1	4,5	8,1	12,7	18,2	24,8	32,7	42,5	51,8	61,0	70,3	78,3	85,6	91,6	95,4	97,8	99,2	100,0	4 310	10.00	3.35
ORLEANS-TOUF	0,0	0,2	0,6	1,7	4,3	8,1	13,6	20,1	27,3	34,4	43,0	52,3	62,3	71,2	79,6	86,7	91,6	95,7	98,4	99,8	100,0	5 524	10.33	3.05
PARIS	0,1	0,9	2,4	4,9	8,4	13,2	19,0	26,1	34,2	42,7	52,7	62,5	71,0	79,8	86,2	90,8	95,0	97,7	99,1	99,8	100,0	6 685	9.68	3.08
POITIERS	0,1	0,5	1,2	3,0	7,0	12,5	18,7	26,4	35,4	44,9	56,3	66,8	76,8	84,6	91,3	95,5	98,0	99,2	99,5	100,0	100,0	3 391	10.08	2.84
REIMS	0,2	0,5	1,6	3,5	7,0	12,3	19,1	26,6	34,5	42,9	52,8	62,8	71,5	78,3	85,3	91,2	95,0	97,6	99,4	99,9	100,0	2 995	10.53	2.90
RENNES	0,1	0,3	0,7	1,8	4,0	7,9	12,7	19,2	26,8	35,9	46,8	57,2	67,4	77,2	85,3	91,4	95,6	98,0	99,3	99,9	100,0	7 029	10.18	2.80
ROUEN	0,1	0,2	0,7	1,9	4,2	7,7	12,7	19,0	25,3	32,8	41,5	50,2	60,1	70,7	78,9	86,5	91,9	95,9	98,3	99,4	100,0	4 245	9.90	2.79
STRASBOURG	0,0	0,3	1,0	2,4	5,2	9,4	15,0	21,1	28,3	36,5	46,5	55,9	66,0	75,3	82,7	89,2	94,3	97,3	98,9	99,7	100,0	3 829	10.42	2.96
TOULOUSE	0,0	0,2	0,8	2,5	5,2	9,5	14,6	21,5	29,7	38,5	49,0	59,6	69,4	78,0	85,5	91,0	95,0	97,5	99,1	99,9	100,0	5 937	9.63	2.81
VERSAILLES	0,1	0,6	1,4	3,2	6,4	11,3	17,1	24,7	33,1	41,6	52,1	62,3	71,9	79,9	86,7	92,0	95,6	98,0	99,4	99,9	100,0	13 677	9.76	2.87
GUADELOUPE	0,0	0,0	0,4	2,4	5,2	11,9	17,6	26,9	34,4	46,7	57,3	67,4	76,0	83,8	89,7	93,2	96,8	98,3	99,1	99,7	100,0	1 000	9.81	2.80
GUYANE	0,0	0,4	3,9	6,9	12,9	18,5	31,0	36,6	45,7	53,9	62,9	72,4	81,0	84,9	85,3	89,7	93,1	94,4	97,0	98,3	100,0	232	10.13	4.04
MARTINIQUE	0,1	0,7	1,8	3,4	7,9	13,5	19,0	25,8	33,1	43,6	55,5	65,7	74,3	83,0	89,8	94,5	96,9	98,6	99,8	100,0	100,0	1 028	9.33	2.95
REUNION	0,0	0,3	0,9	2,9	6,3	10,7	17,3	24,2	30,8	38,0	48,2	57,3	66,7	75,2	83,0	88,5	93,8	97,0	98,8	99,7	100,0	1 449	11.03	3.39
France métro+DOM	0,1	0,4	1,2	2,9	5,8	10,1	15,8	22,6	30,4	38,8	48,9	58,8	68,5	77,3	84,8	90,5	94,7	97,5	99,1	99,8	100,0	145 476	10.12	3.03

Baccalauréat général, session 2001 - Notes des candidats par académie

10 - sciences économiques et sociales (1106)

(a) Répartition des notes

	0	1	2	3	4	5	6	7	8	9	10	11	12	13	14	15	16	17	18	19	20	toutes no	moy	éc-type
AIX-MARSEILLE	5	5	7	15	56	141	244	397	469	515	583	483	389	304	226	153	102	52	26	9	4	4 185	10.05	3.04
AMIENS	0	0	4	19	52	92	159	227	303	332	380	326	301	234	212	128	68	55	30	17	2	2 941	10.38	3.19
BESANCON	1	1	1	4	13	37	77	125	197	230	247	234	228	155	118	86	48	19	6	1	1	1 829	10.50	2.82
BORDEAUX	0	4	9	30	57	188	258	443	527	484	505	384	326	274	167	97	63	25	13	3	0	3 857	9.53	2.92
CAEN	0	2	2	9	25	66	136	212	209	244	279	274	201	169	128	83	47	26	13	4	0	2 129	10.14	3.01
CLERMONT-FEF	1	0	3	0	13	46	96	144	252	260	263	260	215	182	145	92	55	32	7	2	0	2 068	10.47	2.87
CORSE	0	2	4	5	6	8	23	21	28	14	34	27	27	22	38	22	14	5	6	1	0	307	10.65	3.77
CRETEIL	4	6	25	68	144	270	386	637	758	743	807	677	578	425	279	185	102	42	11	5	0	6 152	9.59	2.99
DIJON	0	0	2	6	22	30	98	149	209	250	301	265	275	227	165	137	78	53	26	6	2	2 301	10.92	3.04
GRENOBLE	0	0	6	25	39	109	208	340	445	481	530	552	484	407	335	235	162	112	52	28	6	4 556	10.77	3.20
LILLE	2	1	18	51	112	216	373	565	670	723	804	662	619	520	409	298	235	169	94	31	13	6 585	10.43	3.38
LIMOGES	1	1	0	1	3	18	31	64	79	116	132	101	101	93	68	56	37	22	9	4	0	937	10.95	3.03
LYON	1	0	5	16	62	141	292	500	634	713	707	559	486	351	221	171	92	47	12	3	0	5 013	9.89	2.80
MONTPELLIER	0	3	5	20	27	113	187	234	358	391	398	400	344	250	204	156	107	44	30	9	1	3 281	10.37	3.11
NANCY	0	1	2	14	26	84	160	248	382	494	525	440	415	318	214	154	84	60	16	4	2	3 643	10.44	2.86
NANTES	1	1	5	19	55	145	276	505	625	695	708	580	528	364	298	202	107	44	33	6	1	5 198	10.08	2.90
NICE	0	5	17	28	76	134	164	215	297	313	349	301	257	191	170	106	77	53	22	11	1	2 787	10.00	3.35
ORLEANS-TOUF	0	1	4	20	57	106	164	275	393	465	408	420	384	336	186	163	98	44	32	7	0	3 563	10.33	3.05
PARIS	2	11	23	55	106	171	300	432	508	569	562	489	399	315	228	169	85	32	10	2	0	4 468	9.68	3.08
POITIERS	1	0	5	7	24	67	110	180	268	306	311	289	208	166	113	82	44	21	9	2	0	2 213	10.08	2.84
REIMS	3	0	2	6	16	42	86	160	231	260	314	262	241	201	133	92	63	34	11	4	0	2 161	10.53	2.90
RENNES	0	2	5	5	40	115	255	369	510	590	646	568	499	361	250	158	101	37	18	2	0	4 531	10.18	2.80
ROUEN	3	0	1	15	37	87	194	307	403	451	449	383	303	248	143	104	70	19	8	0	0	3 225	9.90	2.79
STRASBOURG	1	1	3	10	28	65	117	193	248	324	336	304	293	223	159	105	61	42	18	1	0	2 532	10.42	2.96
TOULOUSE	0	0	7	16	55	147	235	323	463	475	487	366	328	215	151	101	47	20	10	0	0	3 446	9.63	2.81
VERSAILLES	0	2	17	67	149	325	610	860	1 149	1 246	1 246	1 022	896	664	446	285	132	63	26	7	1	9 213	9.76	2.87
GUADELOUPE	0	0	0	5	13	38	46	67	89	107	110	97	87	58	44	19	13	4	0	0	0	797	9.81	2.80
GUYANE	3	1	0	3	10	12	13	20	10	11	22	15	20	16	15	14	8	4	4	1	0	202	10.13	4.04
MARTINIQUE	0	1	1	5	14	27	57	88	69	76	71	73	49	29	24	25	9	4	0	0	0	622	9.33	2.95
REUNION	0	1	2	10	15	39	67	104	117	129	171	150	163	126	120	98	59	40	28	12	3	1 454	11.03	3.39
France métro+DOM	29	52	185	554	1 352	3 079	5 422	8 404	10 900	12 007	12 685	10 963	9 644	7 444	5 409	3 776	2 268	1 224	580	182	37	96 196	10.12	3.03

Baccalauréat général, session 2001 - Notes des candidats par académie

10 - sciences économiques et sociales (1106)

(b) pourcentage cumulé

	0	1	2	3	4	5	6	7	8	9	10	11	12	13	14	15	16	17	18	19	20	toutes no	moy	éc-type
AIX-MARSEILLE	0,1	0,2	0,4	0,8	2,1	5,5	11,3	20,8	32,0	44,3	58,2	69,8	79,1	86,3	91,7	95,4	97,8	99,1	99,7	99,9	100,0	4 185	10.05	3.04
AMIENS	0,0	0,0	0,1	0,8	2,6	5,7	11,1	18,8	29,1	40,4	53,3	64,4	74,6	82,6	89,8	94,2	96,5	98,3	99,4	99,9	100,0	2 941	10.38	3.19
BESANCON	0,1	0,1	0,2	0,4	1,1	3,1	7,3	14,2	24,9	37,5	51,0	63,8	76,3	84,7	91,2	95,9	98,5	99,6	99,9	99,9	100,0	1 829	10.50	2.82
BORDEAUX	0,0	0,1	0,3	1,1	2,6	7,5	14,2	25,6	39,3	51,9	64,9	74,9	83,4	90,5	94,8	97,3	98,9	99,6	99,9	100,0	100,0	3 857	9.53	2.92
CAEN	0,0	0,1	0,2	0,6	1,8	4,9	11,3	21,2	31,0	42,5	55,6	68,5	77,9	85,9	91,9	95,8	98,0	99,2	99,8	100,0	100,0	2 129	10.14	3.01
CLERMONT-FEF	0,0	0,0	0,2	0,2	0,8	3,0	7,7	14,7	26,8	39,4	52,1	64,7	75,1	83,9	90,9	95,4	98,0	99,6	99,9	100,0	100,0	2 068	10.47	2.87
CORSE	0,0	0,7	2,0	3,6	5,5	8,1	15,6	22,5	31,6	36,2	47,2	56,0	64,8	72,0	84,4	91,5	96,1	97,7	99,7	100,0	100,0	307	10.65	3.77
CRETEIL	0,1	0,2	0,6	1,7	4,0	8,4	14,7	25,0	37,4	49,4	62,5	73,6	82,9	89,9	94,4	97,4	99,1	99,7	99,9	100,0	100,0	6 152	9.59	2.99
DIJON	0,0	0,0	0,1	0,3	1,3	2,6	6,9	13,3	22,4	33,3	46,4	57,9	69,8	79,7	86,9	92,8	96,2	98,5	99,7	99,9	100,0	2 301	10.92	3.04
GRENOBLE	0,0	0,0	0,1	0,7	1,5	3,9	8,5	16,0	25,7	36,3	47,9	60,0	70,7	79,6	86,9	92,1	95,7	98,1	99,3	99,9	100,0	4 556	10.77	3.20
LILLE	0,0	0,0	0,3	1,1	2,8	6,1	11,7	20,3	30,5	41,5	53,7	63,7	73,1	81,0	87,2	91,8	95,3	97,9	99,3	99,8	100,0	6 585	10.43	3.38
LIMOGES	0,1	0,2	0,2	0,3	0,6	2,6	5,9	12,7	21,1	33,5	47,6	58,4	69,2	79,1	86,3	92,3	96,3	98,6	99,6	100,0	100,0	937	10.95	3.03
LYON	0,0	0,0	0,1	0,4	1,7	4,5	10,3	20,3	32,9	47,2	61,3	72,4	82,1	89,1	93,5	96,9	98,8	99,7	99,9	100,0	100,0	5 013	9.89	2.80
MONTPELLIER	0,0	0,1	0,2	0,9	1,7	5,1	10,8	18,0	28,9	40,8	52,9	65,1	75,6	83,2	89,4	94,2	97,4	98,8	99,7	100,0	100,0	3 281	10.37	3.11
NANCY	0,0	0,0	0,1	0,5	1,2	3,5	7,9	14,7	25,2	38,7	53,1	65,2	76,6	85,3	91,2	95,4	97,7	99,4	99,8	99,9	100,0	3 643	10.44	2.86
NANTES	0,0	0,0	0,1	0,5	1,6	4,3	9,7	19,4	31,4	44,8	58,4	69,5	79,7	86,7	92,4	96,3	98,4	99,2	99,9	100,0	100,0	5 198	10.08	2.90
NICE	0,0	0,2	0,8	1,8	4,5	9,3	15,2	22,9	33,6	44,8	57,3	68,1	77,4	84,2	90,3	94,1	96,9	98,8	99,6	100,0	100,0	2 787	10.00	3.35
ORLEANS-TOUF	0,0	0,0	0,1	0,7	2,3	5,3	9,9	17,6	28,6	41,7	53,1	64,9	75,7	85,1	90,3	94,9	97,7	98,9	99,8	100,0	100,0	3 563	10.33	3.05
PARIS	0,0	0,3	0,8	2,0	4,4	8,2	15,0	24,6	36,0	48,7	61,3	72,2	81,2	88,2	93,3	97,1	99,0	99,7	100,0	100,0	100,0	4 468	9.68	3.08
POITIERS	0,0	0,0	0,3	0,6	1,7	4,7	9,7	17,8	29,9	43,7	57,8	70,9	80,3	87,8	92,9	96,6	98,6	99,5	99,9	100,0	100,0	2 213	10.08	2.84
REIMS	0,1	0,1	0,2	0,5	1,2	3,2	7,2	14,6	25,3	37,3	51,8	64,0	75,1	84,4	90,6	94,8	97,7	99,3	99,8	100,0	100,0	2 161	10.53	2.90
RENNES	0,0	0,0	0,2	0,3	1,1	3,7	9,3	17,5	28,7	41,7	56,0	68,5	79,5	87,5	93,0	96,5	98,7	99,6	100,0	100,0	100,0	4 531	10.18	2.80
ROUEN	0,1	0,1	0,1	0,6	1,7	4,4	10,4	20,0	32,5	46,4	60,4	72,2	81,6	89,3	93,8	97,0	99,2	99,8	100,0	100,0	100,0	3 225	9.90	2.79
STRASBOURG	0,0	0,1	0,2	0,6	1,7	4,3	8,9	16,5	26,3	39,1	52,4	64,4	75,9	84,8	91,0	95,2	97,6	99,2	100,0	100,0	100,0	2 532	10.42	2.96
TOULOUSE	0,0	0,0	0,2	0,7	2,3	6,5	13,3	22,7	36,2	49,9	64,1	74,7	84,2	90,5	94,8	97,8	99,1	99,7	100,0	100,0	100,0	3 446	9.63	2.81
VERSAILLES	0,0	0,0	0,2	0,9	2,6	6,1	12,7	22,0	34,5	48,0	61,6	72,6	82,4	89,6	94,4	97,5	98,9	99,6	99,9	100,0	100,0	9 213	9.76	2.87
GUADELOUPE	0,0	0,0	0,0	0,6	2,3	7,0	12,8	21,2	32,4	45,8	59,6	71,8	82,7	90,0	95,5	97,9	99,5	100,0	100,0	100,0	100,0	797	9.81	2.80
GUYANE	1,5	2,0	2,0	3,5	8,4	14,4	20,8	30,7	35,6	41,1	52,0	59,4	69,3	77,2	84,7	91,6	95,5	97,5	99,5	100,0	100,0	202	10.13	4.04
MARTINIQUE	0,0	0,2	0,3	1,1	3,4	7,7	16,9	31,0	42,1	54,3	65,8	77,5	85,4	90,0	93,9	97,9	99,4	100,0	100,0	100,0	100,0	622	9.33	2.95
REUNION	0,0	0,1	0,2	0,9	1,9	4,6	9,2	16,4	24,4	33,3	45,0	55,4	66,6	75,2	83,5	90,2	94,3	97,0	99,0	99,8	100,0	1 454	11.03	3.39
France																								
métro+DOM	0,0	0,1	0,3	0,9	2,3	5,5	11,1	19,8	31,2	43,6	56,8	68,2	78,3	86,0	91,6	95,5	97,9	99,2	99,8	100,0	100,0	96 196	10.12	3.03

Baccalauréat général, session 2001 - Notes des candidats par académie

11 - Education physique et sportive (1068)

(a) Répartition des notes

	0	1	2	3	4	5	6	7	8	9	10	11	12	13	14	15	16	17	18	19	20	toutes	no moy	éc-type
AIX-MARSEILLE	20	1	5	2	14	17	25	34	84	150	534	1 047	1 763	2 311	2 557	2 196	1 591	884	381	113	21	13 750	13.77	2.27
AMIENS	9	3	3	4	13	5	21	25	60	147	400	709	1 179	1 518	1 628	1 444	1 041	634	265	76	21	9 205	13.73	2.33
BESANCON	1	0	1	1	3	6	9	19	57	125	358	664	1 035	1 096	1 015	749	387	169	47	13	0	5 755	13.03	2.06
BORDEAUX	7	2	2	5	5	14	14	18	54	136	534	1 044	1 772	2 380	2 631	2 365	1 641	963	363	113	16	14 079	13.85	2.15
CAEN	5	1	2	3	4	7	11	17	47	120	372	689	1 095	1 294	1 272	1 039	715	401	181	58	11	7 344	13.51	2.25
CLERMONT-FEF	3	0	1	2	1	0	8	19	27	110	277	538	957	1 196	1 146	1 001	681	326	122	18	2	6 435	13.55	2.10
CORSE	10	0	0	1	3	2	1	6	7	9	22	61	91	135	172	198	150	144	89	34	4	1 139	14.49	2.82
CRETEIL	16	12	17	9	26	27	46	61	137	342	801	1 598	2 517	3 206	3 407	2 859	2 010	1 270	539	184	27	19 111	13.64	2.37
DIJON	1	0	2	4	9	7	20	69	122	260	627	941	1 308	1 394	1 247	893	526	258	88	12	4	7 792	12.83	2.26
GRENOBLE	21	1	3	8	5	17	21	32	74	172	488	1 098	1 982	2 816	2 947	2 454	1 593	862	281	56	10	14 941	13.69	2.12
LILLE	34	5	9	28	29	32	54	60	124	226	690	1 356	2 637	3 694	4 257	3 674	2 629	1 466	589	181	26	21 800	13.85	2.28
LIMOGES	0	0	0	0	1	4	3	7	16	37	121	261	391	578	569	492	351	211	79	17	1	3 139	13.75	2.13
LYON	10	0	2	8	9	13	23	47	110	271	844	1 626	2 641	3 049	2 692	1 953	1 102	465	144	26	0	15 035	13.11	2.05
MONTPELLIER	9	3	6	2	14	17	20	47	81	186	556	978	1 472	1 966	2 005	1 676	1 159	594	230	56	10	11 087	13.50	2.27
NANCY	10	0	0	2	6	6	11	28	63	124	380	777	1 182	1 674	1 967	1 947	1 517	1 009	518	186	44	11 451	14.16	2.32
NANTES	15	2	2	3	6	4	16	18	43	126	492	1 276	2 246	3 060	3 214	2 837	1 978	976	313	76	6	16 709	13.79	2.03
NICE	8	2	4	10	12	23	35	51	119	239	781	1 091	1 575	1 646	1 502	1 084	652	290	108	18	3	9 253	12.86	2.29
ORLEANS-TOUF	11	0	2	6	12	16	17	60	84	222	582	995	1 682	2 026	2 022	1 682	1 233	649	292	63	8	11 664	13.51	2.30
PARIS	18	2	5	9	26	26	51	94	190	282	673	1 125	1 688	2 134	2 414	2 145	1 537	932	494	154	33	14 032	13.63	2.53
POITIERS	12	1	2	2	2	8	6	23	52	107	328	610	970	1 230	1 336	1 146	874	550	206	61	6	7 532	13.74	2.30
REIMS	17	0	1	2	3	11	10	12	44	118	261	483	844	1 134	1 158	1 036	736	449	206	52	19	6 596	13.75	2.36
RENNES	10	2	3	4	5	10	12	26	57	154	564	1 073	1 903	2 549	2 690	2 316	1 703	967	399	119	13	14 579	13.81	2.17
ROUEN	11	3	1	6	7	6	13	10	43	115	351	688	1 195	1 652	1 674	1 506	1 052	620	296	75	21	9 345	13.81	2.24
STRASBOURG	2	2	2	5	9	5	7	14	43	74	245	500	917	1 259	1 420	1 316	1 047	603	294	100	11	7 875	14.04	2.23
TOULOUSE	6	2	3	4	5	10	20	24	55	104	417	887	1 602	2 197	2 323	1 942	1 387	742	290	83	9	12 112	13.78	2.12
VERSAILLES	20	11	6	11	29	35	54	111	212	483	1 188	2 158	3 390	4 385	4 853	4 291	3 256	2 035	982	304	71	27 885	13.79	2.39
GUADELOUPE	5	1	1	3	1	5	2	11	21	45	164	310	421	495	489	366	223	106	30	3	0	2 702	13.15	2.21
GUYANE	1	0	1	0	1	4	1	1	7	10	32	59	76	98	97	92	90	56	38	4	1	669	13.83	2.60
MARTINIQUE	3	0	0	1	1	1	4	8	13	33	91	217	314	409	399	344	218	129	49	12	3	2 249	13.55	2.21
REUNION	5	0	0	1	1	6	9	16	43	75	231	426	669	725	740	567	334	167	57	18	4	4 094	13.23	2.20
France métro+DOM	300	56	86	146	262	344	544	968	2 089	4 602	13 404	25 285	41 514	53 306	55 843	47 610	33 413	18 927	7 970	2 285	405	309 359	13.65	2.27

Baccalauréat général, session 2001 - Notes des candidats par académie

11 - Education physique et sportive (1068)

(b) pourcentage cumulé

	0	1	2	3	4	5	6	7	8	9	10	11	12	13	14	15	16	17	18	19	20	toutes no	moy	éc-type
AIX-MARSEILLE	0,1	0,2	0,2	0,2	0,3	0,4	0,6	0,9	1,5	2,6	6,4	14,1	26,9	43,7	62,3	78,3	89,8	96,3	99,0	99,8	100,0	13750	13.77	2.27
AMIENS	0,1	0,1	0,2	0,2	0,3	0,4	0,6	0,9	1,6	3,2	7,5	15,2	28,0	44,5	62,2	77,9	89,2	96,1	98,9	99,8	100,0	9205	13.73	2.33
BESANCON	0,0	0,0	0,0	0,1	0,1	0,2	0,4	0,7	1,7	3,9	10,1	21,6	39,6	58,6	76,3	89,3	96,0	99,0	99,8	100,0	100,0	5755	13.03	2.06
BORDEAUX	0,0	0,1	0,1	0,1	0,1	0,2	0,3	0,5	0,9	1,8	5,6	13,0	25,6	42,5	61,2	78,0	89,7	96,5	99,1	99,9	100,0	14079	13.85	2.15
CAEN	0,1	0,1	0,1	0,1	0,2	0,3	0,4	0,7	1,3	3,0	8,0	17,4	32,3	49,9	67,3	81,4	91,1	96,6	99,1	99,9	100,0	7344	13.51	2.25
CLERMONT-FEF	0,0	0,0	0,1	0,1	0,1	0,1	0,2	0,5	0,9	2,7	7,0	15,3	30,2	48,8	66,6	82,1	92,7	97,8	99,7	100,0	100,0	6435	13.55	2.10
CORSE	0,9	0,9	0,9	1,0	1,2	1,4	1,5	2,0	2,6	3,4	5,4	10,7	18,7	30,6	45,7	63,0	76,2	88,8	96,7	99,6	100,0	1139	14.49	2.82
CRETEIL	0,1	0,1	0,2	0,3	0,4	0,6	0,8	1,1	1,8	3,6	7,8	16,2	29,3	46,1	64,0	78,9	89,4	96,1	98,9	99,9	100,0	19111	13.64	2.37
DIJON	0,0	0,0	0,0	0,1	0,2	0,3	0,6	1,4	3,0	6,3	14,4	26,5	43,2	61,1	77,1	88,6	95,4	98,7	99,8	99,9	100,0	7792	12.83	2.26
GRENOBLE	0,1	0,1	0,2	0,2	0,3	0,4	0,5	0,7	1,2	2,4	5,6	13,0	26,2	45,1	64,8	81,2	91,9	97,7	99,6	99,9	100,0	14941	13.69	2.12
LILLE	0,2	0,2	0,2	0,3	0,5	0,6	0,9	1,2	1,7	2,8	5,9	12,1	24,2	41,2	60,7	77,6	89,6	96,3	99,1	99,9	100,0	21800	13.85	2.28
LIMOGES	0,0	0,0	0,0	0,0	0,0	0,2	0,3	0,5	1,0	2,2	6,0	14,3	26,8	45,2	63,3	79,0	90,2	96,9	99,4	100,0	100,0	3139	13.75	2.13
LYON	0,1	0,1	0,1	0,1	0,2	0,3	0,4	0,7	1,5	3,3	8,9	19,7	37,3	57,6	75,5	88,4	95,8	98,9	99,8	100,0	100,0	15035	13.11	2.05
MONTPELLIER	0,1	0,1	0,2	0,2	0,3	0,5	0,6	1,1	1,8	3,5	8,5	17,3	30,6	48,3	66,4	81,5	92,0	97,3	99,4	99,9	100,0	11087	13.50	2.27
NANCY	0,1	0,1	0,1	0,1	0,2	0,2	0,3	0,6	1,1	2,2	5,5	12,3	22,6	37,2	54,4	71,4	84,7	93,5	98,0	99,6	100,0	11451	14.16	2.32
NANTES	0,1	0,1	0,1	0,1	0,2	0,2	0,3	0,4	0,7	1,4	4,4	12,0	25,4	43,7	63,0	80,0	91,8	97,6	99,5	100,0	100,0	16709	13.79	2.03
NICE	0,1	0,1	0,2	0,3	0,4	0,6	1,0	1,6	2,9	5,4	13,9	25,7	42,7	60,5	76,7	88,4	95,5	98,6	99,8	100,0	100,0	9253	12.86	2.29
ORLEANS-TOUF	0,1	0,1	0,1	0,2	0,3	0,4	0,5	1,1	1,8	3,7	8,7	17,2	31,6	49,0	66,3	80,8	91,3	96,9	99,4	99,9	100,0	11664	13.51	2.30
PARIS	0,1	0,1	0,2	0,2	0,4	0,6	1,0	1,6	3,0	5,0	9,8	17,8	29,9	45,1	62,3	77,6	88,5	95,1	98,7	99,8	100,0	14032	13.63	2.53
POITIERS	0,2	0,2	0,2	0,2	0,3	0,4	0,4	0,7	1,4	2,9	7,2	15,3	28,2	44,5	62,3	77,5	89,1	96,4	99,1	99,9	100,0	7532	13.74	2.30
REIMS	0,3	0,3	0,3	0,3	0,3	0,5	0,7	0,8	1,5	3,3	7,3	14,6	27,4	44,6	62,1	77,8	89,0	95,8	98,9	99,7	100,0	6596	13.75	2.36
RENNES	0,1	0,1	0,1	0,1	0,2	0,2	0,3	0,5	0,9	1,9	5,8	13,2	26,2	43,7	62,2	78,0	89,7	96,4	99,1	99,9	100,0	14579	13.81	2.17
ROUEN	0,1	0,1	0,2	0,2	0,3	0,4	0,5	0,6	1,1	2,3	6,1	13,4	26,2	43,9	61,8	77,9	89,2	95,8	99,0	99,8	100,0	9345	13.81	2.24
STRASBOURG	0,0	0,1	0,1	0,1	0,3	0,3	0,4	0,6	1,1	2,1	5,2	11,5	23,2	39,2	57,2	73,9	87,2	94,9	98,6	99,9	100,0	7875	14.04	2.23
TOULOUSE	0,0	0,1	0,1	0,1	0,2	0,2	0,4	0,6	1,1	1,9	5,4	12,7	25,9	44,1	63,2	79,3	90,7	96,8	99,2	99,9	100,0	12112	13.78	2.12
VERSAILLES	0,1	0,1	0,1	0,2	0,3	0,4	0,6	1,0	1,8	3,5	7,7	15,5	27,6	43,4	60,8	76,2	87,8	95,1	98,7	99,7	100,0	27885	13.79	2.39
GUADELOUPE	0,2	0,2	0,3	0,4	0,4	0,6	0,7	1,1	1,9	3,5	9,6	21,1	36,6	55,0	73,1	86,6	94,9	98,8	99,9	100,0	100,0	2702	13.15	2.21
GUYANE	0,1	0,1	0,3	0,3	0,4	1,0	1,2	1,3	2,4	3,9	8,7	17,5	28,8	43,5	58,0	71,7	85,2	93,6	99,3	99,9	100,0	669	13.83	2.60
MARTINIQUE	0,1	0,1	0,1	0,2	0,2	0,3	0,4	0,8	1,4	2,8	6,9	16,5	30,5	48,7	66,4	81,7	91,4	97,2	99,3	99,9	100,0	2249	13.55	2.21
REUNION	0,1	0,1	0,1	0,1	0,2	0,3	0,5	0,9	2,0	3,8	9,5	19,9	36,2	53,9	72,0	85,8	94,0	98,1	99,5	99,9	100,0	4094	13.23	2.20
France																								
métro+DOM	0,1	0,1	0,1	0,2	0,3	0,4	0,6	0,9	1,5	3,0	7,4	15,5	29,0	46,2	64,2	79,6	90,4	96,6	99,1	99,9	100,0	309359	13.65	2.27

Baccalauréat général, session 2001 - Notes des candidats par académie

12 - Langue vivante 1 - Allemand (0001)

(a) Répartition des notes

	0	1	2	3	4	5	6	7	8	9	10	11	12	13	14	15	16	17	18	19	20	toutes no	moy	éc-type
AIX-MARSEILLE	0	2	7	5	26	43	66	81	87	113	105	114	110	95	93	92	57	51	26	15	3	1191	11.05	3.75
AMIENS	0	3	10	22	40	56	80	126	133	140	153	137	135	115	88	94	88	64	42	27	6	1559	10.84	3.93
BESANCON	0	0	3	10	32	40	68	131	134	149	163	199	170	128	122	78	61	40	28	8	2	1566	10.76	3.35
BORDEAUX	0	3	1	9	20	34	50	79	92	88	103	77	70	80	67	77	59	32	22	7	0	970	10.86	3.71
CAEN	0	0	2	5	14	25	39	42	42	49	51	50	47	46	37	35	26	22	7	2	0	541	10.58	3.67
CLERMONT-FEF	0	0	0	3	6	19	27	30	43	38	44	51	42	49	42	42	27	22	18	6	0	509	11.38	3.67
CORSE	0	0	0	0	1	2	2	0	4	2	3	4	1	6	2	3	1	1	1	2	0	35	11.49	3.98
CRETEIL	0	5	13	25	55	135	210	263	242	265	265	256	273	198	178	125	122	63	59	24	0	2776	10.32	3.64
DIJON	0	0	3	4	20	52	61	97	112	146	145	131	135	127	107	111	76	69	40	20	1	1457	11.29	3.62
GRENOBLE	0	0	4	5	17	34	60	92	133	143	157	159	154	133	129	125	100	76	57	36	10	1624	11.70	3.67
LILLE	0	8	8	44	85	158	223	275	252	298	280	268	259	209	193	177	144	94	63	33	20	3091	10.43	3.87
LIMOGES	0	0	1	2	4	11	18	17	23	18	21	30	22	14	25	20	17	14	9	9	1	276	11.42	4.01
LYON	0	1	2	17	30	63	113	169	211	210	264	264	255	199	194	161	144	93	82	37	11	2520	11.32	3.62
MONTPELLIER	0	0	1	5	12	31	55	59	70	71	72	63	48	62	43	44	36	20	26	15	5	738	10.82	3.87
NANCY	1	9	20	51	106	215	316	347	386	386	390	367	317	272	260	214	185	143	77	28	4	4094	10.28	3.78
NANTES	0	0	2	5	29	50	81	111	139	144	192	170	162	140	139	99	69	51	36	13	0	1632	10.97	3.43
NICE	0	3	4	9	20	40	59	72	67	53	56	52	53	27	41	39	26	17	15	7	3	663	10.01	3.95
ORLEANS-TOUF	0	0	6	21	28	52	124	147	171	144	184	163	164	104	111	90	61	57	37	13	2	1679	10.51	3.61
PARIS	0	6	2	11	22	48	72	133	151	158	183	173	209	185	194	190	160	115	70	27	2	2111	11.80	3.66
POITIERS	0	0	0	6	7	16	37	58	77	76	93	77	87	49	72	42	37	42	20	8	0	804	11.15	3.49
REIMS	2	1	2	19	37	70	109	128	144	170	154	162	130	131	103	85	82	37	22	10	3	1601	10.42	3.60
RENNES	0	0	0	2	6	14	32	69	111	152	148	160	141	136	125	98	83	64	29	13	0	1383	11.67	3.18
ROUEN	0	1	3	11	29	66	76	94	140	133	129	108	115	96	74	76	61	46	41	15	3	1317	10.66	3.78
STRASBOURG	0	3	8	34	49	113	125	192	234	252	251	271	291	237	272	196	162	155	104	53	5	3007	11.35	3.83
TOULOUSE	0	1	0	3	4	22	39	63	71	62	112	91	78	65	81	69	44	50	30	10	2	897	11.52	3.56
VERSAILLES	1	0	9	16	48	141	224	329	413	456	489	480	468	410	387	367	254	183	111	55	7	4848	11.22	3.51
GUADELOUPE	0	0	0	0	0	0	1	0	2	1	3	0	1	1	1	0	0	1	0	0	0	11	10.64	3.14
GUYANE	0	0	0	0	0	0	1	1	0	0	2	1	2	0	1	0	0	0	0	0	0	8	10.25	2.66
MARTINIQUE	0	0	1	1	0	0	0	0	0	0	1	1	1	0	1	0	3	1	0	1	0	11	12.36	5.57
REUNION	0	0	0	1	3	6	10	12	7	7	13	12	17	12	12	12	8	4	0	2	0	138	10.96	3.63
France																								
métro+DOM	4	46	112	346	750	1556	2378	3217	3691	3924	4226	4091	3957	3326	3194	2761	2193	1627	1072	496	90	43057	10.94	3.70

Baccalauréat général, session 2001 - Notes des candidats par académie

12 - Langue vivante 1 - Allemand (0001)

(b) pourcentage cumulé

	0	1	2	3	4	5	6	7	8	9	10	11	12	13	14	15	16	17	18	19	20	toutes no	moy	éc-type
AIX-MARSEILLE	0,0	0,2	0,8	1,2	3,4	7,0	12,5	19,3	26,6	36,1	44,9	54,5	63,7	71,7	79,5	87,2	92,0	96,3	98,5	99,7	100,0	1191	11.05	3.75
AMIENS	0,0	0,2	0,8	2,2	4,8	8,4	13,5	21,6	30,1	39,1	48,9	57,7	66,4	73,8	79,4	85,4	91,1	95,2	97,9	99,6	100,0	1559	10.84	3.93
BESANCON	0,0	0,0	0,2	0,8	2,9	5,4	9,8	18,1	26,7	36,2	46,6	59,3	70,2	78,4	86,1	91,1	95,0	97,6	99,4	99,9	100,0	1566	10.76	3.35
BORDEAUX	0,0	0,3	0,4	1,3	3,4	6,9	12,1	20,2	29,7	38,8	49,4	57,3	64,5	72,8	79,7	87,6	93,7	97,0	99,3	100,0	100,0	970	10.86	3.71
CAEN	0,0	0,0	0,4	1,3	3,9	8,5	15,7	23,5	31,2	40,3	49,7	59,0	67,7	76,2	83,0	89,5	94,3	98,3	99,6	100,0	100,0	541	10.58	3.67
CLERMONT-FEF	0,0	0,0	0,0	0,6	1,8	5,5	10,8	16,7	25,1	32,6	41,3	51,3	59,5	69,2	77,4	85,7	91,0	95,3	98,8	100,0	100,0	509	11.38	3.67
CORSE	0,0	0,0	0,0	0,0	2,9	8,6	14,3	14,3	25,7	31,4	40,0	51,4	54,3	71,4	77,1	85,7	88,6	91,4	94,3	100,0	100,0	35	11.49	3.98
CRETEIL	0,0	0,2	0,6	1,5	3,5	8,4	16,0	25,4	34,1	43,7	53,2	62,5	72,3	79,4	85,8	90,3	94,7	97,0	99,1	100,0	100,0	2776	10.32	3.64
DIJON	0,0	0,0	0,2	0,5	1,9	5,4	9,6	16,3	24,0	34,0	43,9	52,9	62,2	70,9	78,2	85,9	91,1	95,8	98,6	99,9	100,0	1457	11.29	3.62
GRENOBLE	0,0	0,0	0,2	0,6	1,6	3,7	7,4	13,1	21,2	30,0	39,7	49,5	59,0	67,2	75,1	82,8	89,0	93,7	97,2	99,4	100,0	1624	11.70	3.67
LILLE	0,0	0,3	0,5	1,9	4,7	9,8	17,0	25,9	34,1	43,7	52,8	61,4	69,8	76,6	82,8	88,5	93,2	96,2	98,3	99,4	100,0	3091	10.43	3.87
LIMOGES	0,0	0,0	0,4	1,1	2,5	6,5	13,0	19,2	27,5	34,1	41,7	52,5	60,5	65,6	74,6	81,9	88,0	93,1	96,4	99,6	100,0	276	11.42	4.01
LYON	0,0	0,0	0,1	0,8	2,0	4,5	9,0	15,7	24,0	32,4	42,9	53,3	63,5	71,3	79,0	85,4	91,2	94,8	98,1	99,6	100,0	2520	11.32	3.62
MONTPELLIER	0,0	0,0	0,1	0,8	2,4	6,6	14,1	22,1	31,6	41,2	50,9	59,5	66,0	74,4	80,2	86,2	91,1	93,8	97,3	99,3	100,0	738	10.82	3.87
NANCY	0,0	0,2	0,7	2,0	4,6	9,8	17,5	26,0	35,4	44,9	54,4	63,4	71,1	77,7	84,1	89,3	93,8	97,3	99,2	99,9	100,0	4094	10.28	3.78
NANTES	0,0	0,0	0,1	0,4	2,2	5,3	10,2	17,0	25,6	34,4	46,1	56,6	66,5	75,1	83,6	89,6	93,9	97,0	99,2	100,0	100,0	1632	10.97	3.43
NICE	0,0	0,5	1,1	2,4	5,4	11,5	20,4	31,2	41,3	49,3	57,8	65,6	73,6	77,7	83,9	89,7	93,7	96,2	98,5	99,5	100,0	663	10.01	3.95
ORLEANS-TOUF	0,0	0,0	0,4	1,6	3,3	6,4	13,8	22,5	32,7	41,3	52,2	61,9	71,7	77,9	84,5	89,9	93,5	96,9	99,1	99,9	100,0	1679	10.51	3.61
PARIS	0,0	0,3	0,4	0,9	1,9	4,2	7,6	13,9	21,1	28,6	37,2	45,4	55,3	64,1	73,3	82,3	89,9	95,3	98,6	99,9	100,0	2111	11.80	3.66
POITIERS	0,0	0,0	0,0	0,7	1,6	3,6	8,2	15,4	25,0	34,5	46,0	55,6	66,4	72,5	81,5	86,7	91,3	96,5	99,0	100,0	100,0	804	11.15	3.49
REIMS	0,1	0,2	0,3	1,5	3,8	8,2	15,0	23,0	32,0	42,6	52,2	62,3	70,5	78,6	85,1	90,4	95,5	97,8	99,2	99,8	100,0	1601	10.42	3.60
RENNES	0,0	0,0	0,0	0,1	0,6	1,6	3,9	8,9	16,9	27,9	38,6	50,2	60,4	70,2	79,2	86,3	92,3	97,0	99,1	100,0	100,0	1383	11.67	3.18
ROUEN	0,0	0,1	0,3	1,1	3,3	8,4	14,1	21,3	31,9	42,0	51,8	60,0	68,7	76,0	81,6	87,4	92,0	95,5	98,6	99,8	100,0	1317	10.66	3.78
STRASBOURG	0,0	0,1	0,4	1,5	3,1	6,9	11,0	17,4	25,2	33,6	41,9	50,9	60,6	68,5	77,6	84,1	89,5	94,6	98,1	99,8	100,0	3007	11.35	3.83
TOULOUSE	0,0	0,1	0,1	0,4	0,9	3,3	7,7	14,7	22,6	29,5	42,0	52,2	60,9	68,1	77,1	84,8	89,7	95,3	98,7	99,8	100,0	897	11.52	3.56
VERSAILLES	0,0	0,0	0,2	0,5	1,5	4,4	9,1	15,8	24,4	33,8	43,9	53,8	63,4	71,9	79,8	87,4	92,7	96,4	98,7	99,9	100,0	4848	11.22	3.51
GUADELOUPE	0,0	0,0	0,0	0,0	0,0	0,0	9,1	9,1	27,3	36,4	63,6	63,6	72,7	81,8	90,9	90,9	90,9	100,0	100,0	100,0	100,0	11	10.64	3.14
GUYANE	0,0	0,0	0,0	0,0	0,0	0,0	12,5	25,0	25,0	25,0	50,0	62,5	87,5	87,5	100,0	100,0	100,0	100,0	100,0	100,0	100,0	8	10.25	2.66
MARTINIQUE	0,0	0,0	9,1	18,2	18,2	18,2	18,2	18,2	18,2	18,2	27,3	36,4	45,5	45,5	54,5	54,5	81,8	90,9	90,9	100,0	100,0	11	12.36	5.57
REUNION	0,0	0,0	0,0	0,7	2,9	7,2	14,5	23,2	28,3	33,3	42,8	51,4	63,8	72,5	81,2	89,9	95,7	98,6	98,6	100,0	100,0	138	10.96	3.63
France																								
métro+DOM	0,0	0,1	0,4	1,2	2,9	6,5	12,1	19,5	28,1	37,2	47,0	56,5	65,7	73,4	80,9	87,3	92,4	96,1	98,6	99,8	100,0	43057	10.94	3.70

Baccalauréat général, session 2001 - Notes des candidats par académie

13 - Langue vivante 1 - Anglais (0002)

	(a) Répartition des notes																				20	toutes no	moy	éc-type
	0	1	2	3	4	5	6	7	8	9	10	11	12	13	14	15	16	17	18	19				
AIX-MARSEILLE	5	127	255	396	586	719	968	1087	1141	1261	1183	1058	962	803	622	454	303	166	62	16	0	12174	9.18	3.69
AMIENS	4	150	274	388	476	660	686	736	737	655	724	576	452	401	348	237	165	98	25	13	0	7805	8.43	3.85
BESANCON	1	41	59	127	184	246	335	395	401	396	411	369	330	285	228	165	113	78	34	4	1	4203	9.37	3.71
BORDEAUX	1	85	187	312	535	759	1003	1116	1314	1294	1360	1258	1087	828	627	426	304	129	38	9	0	12672	9.28	3.47
CAEN	2	42	114	197	323	434	539	675	748	726	740	604	523	437	372	239	146	90	42	14	0	7007	9.20	3.56
CLERMONT-FEF	3	0	115	207	263	350	471	540	603	561	609	537	461	389	326	211	138	59	23	8	1	5919	9.17	3.62
CORSE	1	43	77	71	79	87	99	77	90	75	92	68	48	47	39	27	26	6	5	2	0	1059	7.69	4.10
CRETEIL	14	217	427	615	856	1095	1388	1445	1519	1469	1599	1372	1251	1041	765	521	331	167	59	17	1	16169	8.86	3.71
DIJON	1	41	110	200	320	434	524	613	633	632	641	549	503	403	298	235	179	77	34	11	0	6438	9.15	3.64
GRENOBLE	4	46	131	254	386	605	858	1081	1240	1299	1371	1322	1241	1005	869	572	391	223	97	11	2	13008	9.91	3.50
LILLE	5	273	568	822	1058	1367	1476	1571	1722	1649	1639	1492	1395	1148	1117	865	622	358	191	39	0	19377	9.12	4.03
LIMOGES	0	17	43	82	132	169	220	256	281	269	265	272	261	207	163	145	89	43	17	6	0	2937	9.53	3.69
LYON	5	58	159	287	393	604	872	1054	1193	1281	1366	1249	1207	992	839	591	404	213	101	13	1	12882	9.86	3.57
MONTPELLIER	6	109	295	428	568	736	943	912	962	920	935	852	746	613	493	355	235	139	44	13	1	10305	8.83	3.78
NANCY	0	62	160	245	328	472	570	618	736	741	753	707	580	540	437	312	198	114	40	10	0	7623	9.34	3.71
NANTES	4	56	171	290	489	751	1152	1299	1566	1692	1783	1534	1373	1193	884	628	384	194	79	18	2	15542	9.68	3.41
NICE	3	94	184	295	443	507	642	703	788	781	825	698	653	578	459	313	216	117	41	11	2	8353	9.17	3.77
ORLEANS-TOUF	6	108	229	328	523	678	785	937	996	935	1024	835	790	635	571	397	287	187	74	27	2	10354	9.22	3.82
PARIS	6	131	197	285	433	578	664	794	922	973	1184	1116	1110	1063	867	687	480	265	78	18	0	11851	10.07	3.82
POITIERS	3	37	100	182	265	396	519	625	692	716	761	675	579	449	341	291	158	106	47	18	1	6961	9.45	3.57
REIMS	10	58	139	183	269	349	412	501	506	496	467	406	360	283	234	163	107	60	31	4	0	5038	8.82	3.72
RENNES	2	37	93	157	338	536	881	1179	1435	1503	1596	1483	1332	1086	883	574	339	141	63	7	1	13666	9.93	3.24
ROUEN	3	25	124	197	339	513	632	785	882	896	917	756	684	585	424	335	201	116	60	23	3	8500	9.44	3.54
STRASBOURG	0	40	60	107	143	212	260	359	351	403	418	462	499	402	424	307	244	151	58	11	0	4911	10.46	3.84
TOULOUSE	4	48	181	309	502	637	888	1018	1164	1144	1198	1020	950	677	593	422	258	130	57	9	1	11210	9.29	3.53
VERSAILLES	9	138	308	538	776	1098	1451	1813	2144	2350	2391	2333	2176	1801	1461	1047	618	293	101	23	2	22871	9.75	3.53
GUADELOUPE	0	13	68	133	164	205	243	234	223	215	233	222	193	121	127	60	56	31	9	1	0	2551	8.62	3.70
GUYANE	1	8	8	48	45	60	51	58	59	59	59	38	35	22	26	21	11	10	4	1	0	624	8.32	3.83
MARTINIQUE	1	9	59	100	136	172	212	221	219	174	213	169	140	87	81	53	35	13	8	0	0	2102	8.38	3.53
REUNION	1	66	160	181	246	276	312	330	356	298	323	335	284	235	191	146	100	51	28	7	0	3926	8.75	3.99
France																								
méto+DOM	105	2223	5055	7964	11598	15705	20056	23032	25623	25863	27080	24367	22205	18356	15109	10799	7138	3825	1550	364	21	268038	9.37	3.68

Baccalauréat général, session 2001 - Notes des candidats par académie

13 - Langue vivante 1 - Anglais (0002)

	(b) pourcentage cumulé																				toutes no	moy	éc-type	
	0	1	2	3	4	5	6	7	8	9	10	11	12	13	14	15	16	17	18	19				20
AIX-MARSEILLE	0,0	1,1	3,2	6,4	11,2	17,2	25,1	34,0	43,4	53,8	63,5	72,2	80,1	86,7	91,8	95,5	98,0	99,4	99,9	100,0	100,0	12174	9.18	3.69
AMIENS	0,1	2,0	5,5	10,5	16,6	25,0	33,8	43,2	52,7	61,1	70,3	77,7	83,5	88,6	93,1	96,1	98,3	99,5	99,8	100,0	100,0	7805	8.43	3.85
BESANCON	0,0	1,0	2,4	5,4	9,8	15,7	23,6	33,0	42,6	52,0	61,8	70,5	78,4	85,2	90,6	94,5	97,2	99,1	99,9	100,0	100,0	4203	9.37	3.71
BORDEAUX	0,0	0,7	2,2	4,6	8,8	14,8	22,7	31,5	41,9	52,1	62,9	72,8	81,4	87,9	92,9	96,2	98,6	99,6	99,9	100,0	100,0	12672	9.28	3.47
CAEN	0,0	0,6	2,3	5,1	9,7	15,9	23,6	33,2	43,9	54,2	64,8	73,4	80,9	87,1	92,4	95,8	97,9	99,2	99,8	100,0	100,0	7007	9.20	3.56
CLERMONT-FEF	0,1	0,1	2,0	5,5	9,9	15,8	23,8	32,9	43,1	52,6	62,9	72,0	79,7	86,3	91,8	95,4	97,7	98,7	99,1	99,2	99,3	5919	9.17	3.62
CORSE	0,1	4,2	11,4	18,1	25,6	33,8	43,2	50,4	58,9	66,0	74,7	81,1	85,6	90,1	93,8	96,3	98,8	99,3	99,8	100,0	100,0	1059	7.69	4.10
CRETEIL	0,1	1,4	4,1	7,9	13,2	19,9	28,5	37,5	46,9	55,9	65,8	74,3	82,1	88,5	93,2	96,4	98,5	99,5	99,9	100,0	100,0	16169	8.86	3.71
DIJON	0,0	0,7	2,4	5,5	10,4	17,2	25,3	34,8	44,7	54,5	64,4	73,0	80,8	87,0	91,7	95,3	98,1	99,3	99,8	100,0	100,0	6438	9.15	3.64
GRENOBLE	0,0	0,4	1,4	3,3	6,3	11,0	17,6	25,9	35,4	45,4	55,9	66,1	75,6	83,4	90,0	94,4	97,4	99,2	99,9	100,0	100,0	13008	9.91	3.50
LILLE	0,0	1,4	4,4	8,6	14,1	21,1	28,7	36,8	45,7	54,2	62,7	70,4	77,6	83,5	89,3	93,8	97,0	98,8	99,8	100,0	100,0	19377	9.12	4.03
LIMOGES	0,0	0,6	2,0	4,8	9,3	15,1	22,6	31,3	40,9	50,0	59,0	68,3	77,2	84,2	89,8	94,7	97,8	99,2	99,8	100,0	100,0	2937	9.53	3.69
LYON	0,0	0,5	1,7	4,0	7,0	11,7	18,5	26,6	35,9	45,8	56,5	66,1	75,5	83,2	89,7	94,3	97,5	99,1	99,9	100,0	100,0	12882	9.86	3.57
MONTPELLIER	0,1	1,1	4,0	8,1	13,6	20,8	29,9	38,8	48,1	57,0	66,1	74,4	81,6	87,6	92,4	95,8	98,1	99,4	99,9	100,0	100,0	10305	8.83	3.78
NANCY	0,0	0,8	2,9	6,1	10,4	16,6	24,1	32,2	41,9	51,6	61,5	70,7	78,3	85,4	91,2	95,3	97,8	99,3	99,9	100,0	100,0	7623	9.34	3.71
NANTES	0,0	0,4	1,5	3,4	6,5	11,3	18,7	27,1	37,2	48,1	59,5	69,4	78,2	85,9	91,6	95,6	98,1	99,4	99,9	100,0	100,0	15542	9.68	3.41
NICE	0,0	1,2	3,4	6,9	12,2	18,3	26,0	34,4	43,8	53,2	63,0	71,4	79,2	86,1	91,6	95,4	98,0	99,4	99,8	100,0	100,0	8353	9.17	3.77
ORLEANS-TOUF	0,1	1,1	3,3	6,5	11,5	18,1	25,7	34,7	44,3	53,4	63,3	71,3	78,9	85,1	90,6	94,4	97,2	99,0	99,7	100,0	100,0	10354	9.22	3.82
PARIS	0,1	1,2	2,8	5,2	8,9	13,8	19,4	26,1	33,8	42,0	52,0	61,5	70,8	79,8	87,1	92,9	97,0	99,2	99,8	100,0	100,0	11851	10.07	3.82
POITIERS	0,0	0,6	2,0	4,6	8,4	14,1	21,6	30,6	40,5	50,8	61,7	71,4	79,7	86,2	91,1	95,3	97,5	99,1	99,7	100,0	100,0	6961	9.45	3.57
REIMS	0,2	1,3	4,1	7,7	13,1	20,0	28,2	38,1	48,2	58,0	67,3	75,3	82,5	88,1	92,8	96,0	98,1	99,3	99,9	100,0	100,0	5038	8.82	3.72
RENNES	0,0	0,3	1,0	2,1	4,6	8,5	15,0	23,6	34,1	45,1	56,8	67,6	77,4	85,3	91,8	96,0	98,4	99,5	99,9	100,0	100,0	13666	9.93	3.24
ROUEN	0,0	0,3	1,8	4,1	8,1	14,1	21,6	30,8	41,2	51,7	62,5	71,4	79,4	86,3	91,3	95,3	97,6	99,0	99,7	100,0	100,0	8500	9.44	3.54
STRASBOURG	0,0	0,8	2,0	4,2	7,1	11,4	16,7	24,0	31,2	39,4	47,9	57,3	67,5	75,7	84,3	90,6	95,5	98,6	99,8	100,0	100,0	4911	10.46	3.84
TOULOUSE	0,0	0,5	2,1	4,8	9,3	15,0	22,9	32,0	42,4	52,6	63,3	72,4	80,8	86,9	92,2	95,9	98,2	99,4	99,9	100,0	100,0	11210	9.29	3.53
VERSAILLES	0,0	0,6	2,0	4,3	7,7	12,5	18,9	26,8	36,2	46,5	56,9	67,1	76,6	84,5	90,9	95,5	98,2	99,4	99,9	100,0	100,0	22871	9.75	3.53
GUADELOUPE	0,0	0,5	3,2	8,4	14,8	22,9	32,4	41,6	50,3	58,7	67,9	76,6	84,1	88,9	93,8	96,2	98,4	99,6	100,0	100,0	100,0	2551	8.62	3.70
GUYANE	0,2	1,4	2,7	10,4	17,6	27,2	35,4	44,7	54,2	63,6	73,1	79,2	84,8	88,3	92,5	95,8	97,6	99,2	99,8	100,0	100,0	624	8.32	3.83
MARTINIQUE	0,0	0,5	3,3	8,0	14,5	22,7	32,8	43,3	53,7	62,0	72,1	80,2	86,8	91,0	94,8	97,3	99,0	99,6	100,0	100,0	100,0	2102	8.38	3.53
REUNION	0,0	1,7	5,8	10,4	16,7	23,7	31,6	40,0	49,1	56,7	64,9	73,5	80,7	86,7	91,5	95,3	97,8	99,1	99,8	100,0	100,0	3926	8.75	3.99
France																								
méto+DOM	0,0	0,9	2,8	5,7	10,1	15,9	23,4	32,0	41,5	51,2	61,3	70,4	78,7	85,5	91,2	95,2	97,9	99,3	99,9	100,0	100,0	268038	9.37	3.68

**NOTES DES ADMIS DU 1er GROUPE AUX EPREUVES
PAR ACADEMIE**

Baccalauréat général, session 2001 - ttes notes des admis du 1er groupe par académie et série

01 - Français écrit (1040)

(a) Répartition des ttes notes

	0	1	2	3	4	5	6	7	8	9	10	11	12	13	14	15	16	17	18	19	20	ttes notes	moy	éc-type
AIX-MARSEILLE	1	0	0	8	50	149	333	640	987	1 100	1 255	1 002	882	693	522	320	212	88	44	5	0	8 291	10.41	2.76
AMIENS	0	0	2	12	46	161	304	498	650	778	799	633	535	412	283	173	126	68	16	7	1	5 504	10.07	2.83
BESANCON	0	1	3	7	33	85	192	330	448	461	489	455	392	297	217	156	105	57	21	2	0	3 751	10.31	2.92
BORDEAUX	0	1	1	9	58	145	333	686	1 045	1 233	1 372	1 214	959	709	539	331	205	88	23	6	0	8 957	10.37	2.67
CAEN	0	0	2	5	19	68	198	336	559	601	621	502	458	373	289	182	135	47	21	6	0	4 422	10.44	2.81
CLERMONT-FERF	0	0	1	1	11	48	134	271	429	575	669	577	513	382	270	191	105	62	28	4	1	4 272	10.71	2.68
CORSE	0	0	0	4	6	14	30	79	76	108	103	90	87	59	38	28	15	10	4	0	0	751	10.23	2.80
CRETEIL	0	1	5	21	55	200	437	816	1 176	1 376	1 469	1 270	1 194	945	655	451	272	104	44	10	1	10 502	10.45	2.79
DIJON	0	0	1	1	16	39	158	303	487	696	752	696	582	479	391	278	180	77	28	10	1	5 175	10.90	2.74
GRENOBLE	0	1	2	12	57	149	410	765	1 132	1 452	1 644	1 430	1 202	925	706	392	280	111	41	7	1	10 719	10.50	2.69
LILLE	1	1	13	45	133	324	671	1 058	1 566	1 612	1 764	1 574	1 378	1 156	922	632	452	260	147	61	8	13 778	10.55	3.10
LIMOGES	1	0	0	4	14	38	80	159	216	275	311	246	206	170	129	90	44	22	7	3	0	2 015	10.41	2.78
LYON	0	0	3	12	61	146	330	713	1 212	1 413	1 535	1 357	1 159	889	661	404	257	101	46	13	2	10 314	10.51	2.70
MONTPELLIER	0	0	0	4	19	65	195	395	680	886	1 064	896	847	713	498	346	239	114	54	8	0	7 023	10.93	2.73
NANCY	0	1	2	6	42	134	277	590	801	978	1 163	913	870	635	499	336	202	90	42	9	1	7 591	10.53	2.78
NANTES	0	2	7	22	89	256	598	1 106	1 542	1 692	1 719	1 426	1 135	819	600	366	225	116	52	16	1	11 789	10.05	2.75
NICE	0	0	2	12	37	121	291	486	722	761	885	742	707	538	423	277	188	91	53	12	0	6 348	10.53	2.91
ORLEANS-TOURS	0	0	6	18	66	160	338	587	911	1 051	1 134	944	811	651	515	355	182	100	40	4	1	7 874	10.40	2.84
PARIS	1	0	3	14	53	155	348	648	1 028	1 216	1 309	1 106	1 064	867	685	461	301	137	44	13	3	9 456	10.67	2.85
POITIERS	0	0	3	3	15	52	163	290	506	678	722	680	576	439	319	219	128	67	24	1	0	4 885	10.69	2.67
REIMS	0	0	0	5	16	67	169	309	468	550	600	517	448	346	269	193	127	69	33	7	1	4 194	10.60	2.85
RENNES	1	0	1	8	23	117	371	696	1 154	1 428	1 657	1 477	1 214	912	682	413	246	103	38	11	1	10 553	10.56	2.62
ROUEN	0	1	0	12	32	104	257	406	655	772	833	660	657	479	372	213	147	49	23	5	0	5 677	10.40	2.76
STRASBOURG	0	0	3	6	22	71	179	297	486	628	790	752	693	537	460	342	213	83	45	10	1	5 618	11.04	2.83
TOULOUSE	0	0	0	8	37	120	271	663	889	1 166	1 237	1 074	866	654	495	292	165	83	31	2	0	8 053	10.39	2.64
VERSAILLES	0	0	1	13	92	288	702	1 394	2 158	2 447	2 724	2 340	2 114	1 604	1 187	807	453	156	67	7	0	18 554	10.47	2.70
GUADELOUPE	0	0	0	0	1	18	42	70	132	149	214	172	160	132	73	60	27	21	6	4	0	1 281	10.77	2.66
GUYANE	0	0	0	1	4	6	12	15	38	34	35	32	38	20	26	12	5	3	6	0	1	288	10.61	3.03
MARTINIQUE	0	0	2	2	7	26	42	92	117	137	175	146	118	82	68	37	22	9	4	1	0	1 087	10.28	2.73
REUNION	0	0	1	4	11	28	49	118	227	235	294	329	296	250	198	131	109	43	29	5	0	2 357	11.22	2.87
France métro+DOM	5	9	64	279	1 125	3 354	7 914	14 816	22 497	26 488	29 338	25 252	22 161	17 167	12 991	8 488	5 367	2 429	1 061	249	25	201 079	10.51	2.78

Baccalauréat général, session 2001 - ttes notes des admis du 1er groupe par académie et série

01 - Français écrit (1040)

(b) pourcentage cumulé

	0	1	2	3	4	5	6	7	8	9	10	11	12	13	14	15	16	17	18	19	20	ttes notes moy	éc-type	
AIX-MARSEILLE	0,0	0,0	0,0	0,1	0,7	2,5	6,5	14,2	26,1	39,4	54,6	66,6	77,3	85,6	91,9	95,8	98,3	99,4	99,9	100,0	100,0	8291	10.41	2.76
AMIENS	0,0	0,0	0,0	0,3	1,1	4,0	9,5	18,6	30,4	44,5	59,0	70,5	80,3	87,8	92,9	96,0	98,3	99,6	99,9	100,0	100,0	5504	10.07	2.83
BESANCON	0,0	0,0	0,1	0,3	1,2	3,4	8,6	17,4	29,3	41,6	54,6	66,8	77,2	85,1	90,9	95,1	97,9	99,4	99,9	100,0	100,0	3751	10.31	2.92
BORDEAUX	0,0	0,0	0,0	0,1	0,8	2,4	6,1	13,8	25,4	39,2	54,5	68,1	78,8	86,7	92,7	96,4	98,7	99,7	99,9	100,0	100,0	8957	10.37	2.67
CAEN	0,0	0,0	0,0	0,2	0,6	2,1	6,6	14,2	26,8	40,4	54,5	65,8	76,2	84,6	91,2	95,3	98,3	99,4	99,9	100,0	100,0	4422	10.44	2.81
CLERMONT-FERF	0,0	0,0	0,0	0,0	0,3	1,4	4,6	10,9	21,0	34,4	50,1	63,6	75,6	84,5	90,8	95,3	97,8	99,2	99,9	100,0	100,0	4272	10.71	2.68
CORSE	0,0	0,0	0,0	0,5	1,3	3,2	7,2	17,7	27,8	42,2	55,9	67,9	79,5	87,4	92,4	96,1	98,1	99,5	100,0	100,0	100,0	751	10.23	2.80
CRETEIL	0,0	0,0	0,1	0,3	0,8	2,7	6,8	14,6	25,8	38,9	52,9	65,0	76,4	85,4	91,6	95,9	98,5	99,5	99,9	100,0	100,0	10502	10.45	2.79
DIJON	0,0	0,0	0,0	0,0	0,3	1,1	4,2	10,0	19,4	32,9	47,4	60,9	72,1	81,4	88,9	94,3	97,8	99,2	99,8	100,0	100,0	5175	10.90	2.74
GRENOBLE	0,0	0,0	0,0	0,1	0,7	2,1	5,9	13,0	23,6	37,1	52,5	65,8	77,0	85,7	92,2	95,9	98,5	99,5	99,9	100,0	100,0	10719	10.50	2.69
LILLE	0,0	0,0	0,1	0,4	1,4	3,8	8,6	16,3	27,7	39,4	52,2	63,6	73,6	82,0	88,7	93,3	96,5	98,4	99,5	99,9	100,0	13778	10.55	3.10
LIMOGES	0,0	0,0	0,0	0,2	0,9	2,8	6,8	14,7	25,4	39,1	54,5	66,7	76,9	85,4	91,8	96,2	98,4	99,5	99,9	100,0	100,0	2015	10.41	2.78
LYON	0,0	0,0	0,0	0,1	0,7	2,2	5,4	12,3	24,0	37,7	52,6	65,8	77,0	85,6	92,0	95,9	98,4	99,4	99,9	100,0	100,0	10314	10.51	2.70
MONTPELLIER	0,0	0,0	0,0	0,1	0,3	1,3	4,0	9,7	19,3	32,0	47,1	59,9	71,9	82,1	89,2	94,1	97,5	99,1	99,9	100,0	100,0	7023	10.93	2.73
NANCY	0,0	0,0	0,0	0,1	0,7	2,4	6,1	13,9	24,4	37,3	52,6	64,6	76,1	84,5	91,0	95,5	98,1	99,3	99,9	100,0	100,0	7591	10.53	2.78
NANTES	0,0	0,0	0,1	0,3	1,0	3,2	8,3	17,6	30,7	45,1	59,7	71,8	81,4	88,3	93,4	96,5	98,4	99,4	99,9	100,0	100,0	11789	10.05	2.75
NICE	0,0	0,0	0,0	0,2	0,8	2,7	7,3	14,9	26,3	38,3	52,3	63,9	75,1	83,6	90,2	94,6	97,5	99,0	99,8	100,0	100,0	6348	10.53	2.91
ORLEANS-TOURS	0,0	0,0	0,1	0,3	1,1	3,2	7,5	14,9	26,5	39,8	54,2	66,2	76,5	84,8	91,3	95,8	98,2	99,4	99,9	100,0	100,0	7874	10.40	2.84
PARIS	0,0	0,0	0,0	0,2	0,8	2,4	6,1	12,9	23,8	36,7	50,5	62,2	73,4	82,6	89,9	94,7	97,9	99,4	99,8	100,0	100,0	9456	10.67	2.85
POITIERS	0,0	0,0	0,1	0,1	0,4	1,5	4,8	10,8	21,1	35,0	49,8	63,7	75,5	84,5	91,0	95,5	98,1	99,5	100,0	100,0	100,0	4885	10.69	2.67
REIMS	0,0	0,0	0,0	0,1	0,5	2,1	6,1	13,5	24,7	37,8	52,1	64,4	75,1	83,3	89,7	94,3	97,4	99,0	99,8	100,0	100,0	4194	10.60	2.85
RENNES	0,0	0,0	0,0	0,1	0,3	1,4	4,9	11,5	22,5	36,0	51,7	65,7	77,2	85,8	92,3	96,2	98,6	99,5	99,9	100,0	100,0	10553	10.56	2.62
ROUEN	0,0	0,0	0,0	0,2	0,8	2,6	7,2	14,3	25,8	39,4	54,1	65,7	77,3	85,7	92,3	96,1	98,6	99,5	99,9	100,0	100,0	5677	10.40	2.76
STRASBOURG	0,0	0,0	0,1	0,2	0,6	1,8	5,0	10,3	18,9	30,1	44,2	57,6	69,9	79,5	87,6	93,7	97,5	99,0	99,8	100,0	100,0	5618	11.04	2.83
TOULOUSE	0,0	0,0	0,0	0,1	0,6	2,0	5,4	13,6	24,7	39,2	54,5	67,9	78,6	86,7	92,9	96,5	98,6	99,6	100,0	100,0	100,0	8053	10.39	2.64
VERSAILLES	0,0	0,0	0,0	0,1	0,6	2,1	5,9	13,4	25,1	38,2	52,9	65,5	76,9	85,6	92,0	96,3	98,8	99,6	100,0	100,0	100,0	18554	10.47	2.70
GUADELOUPE	0,0	0,0	0,0	0,0	0,1	1,5	4,8	10,2	20,5	32,2	48,9	62,3	74,8	85,1	90,8	95,5	97,6	99,2	99,7	100,0	100,0	1281	10.77	2.66
GUYANE	0,0	0,0	0,0	0,3	1,7	3,8	8,0	13,2	26,4	38,2	50,3	61,5	74,7	81,6	90,6	94,8	96,5	97,6	99,7	99,7	100,0	288	10.61	3.03
MARTINIQUE	0,0	0,0	0,2	0,4	1,0	3,4	7,3	15,7	26,5	39,1	55,2	68,6	79,5	87,0	93,3	96,7	98,7	99,5	99,9	100,0	100,0	1087	10.28	2.73
REUNION	0,0	0,0	0,0	0,2	0,7	1,9	3,9	9,0	18,6	28,6	41,0	55,0	67,5	78,2	86,6	92,1	96,7	98,6	99,8	100,0	100,0	2357	11.22	2.87
France métro+DOM	0,0	0,0	0,0	0,2	0,7	2,4	6,3	13,7	24,9	38,1	52,7	65,2	76,2	84,8	91,2	95,5	98,1	99,3	99,9	100,0	100,0	201079	10.51	2.78

Baccalauréat général, session 2001 - ttes notes des admis du 1er groupe par académie et série

02 - Français oral (1041)

(a) Répartition des ttes notes

	0	1	2	3	4	5	6	7	8	9	10	11	12	13	14	15	16	17	18	19	20	ttes notes	moy	éc-type
AIX-MARSEILLE	1	0	2	5	14	40	93	226	422	519	718	883	1 238	1 220	1 139	795	513	258	163	33	3	8 285	12.33	2.74
AMIENS	0	0	8	8	17	42	97	197	331	366	455	547	749	672	671	548	379	209	169	34	5	5 504	12.27	3.05
BESANCON	0	0	2	1	7	20	60	118	209	287	362	434	548	504	461	314	243	112	58	10	1	3 751	12.08	2.79
BORDEAUX	0	0	5	4	13	32	92	219	379	610	879	1 028	1 361	1 356	1 191	877	510	254	115	30	2	8 957	12.27	2.63
CAEN	0	0	0	2	12	23	81	140	280	290	407	510	614	609	554	403	263	121	88	20	5	4 422	12.12	2.85
CLERMONT-FEF	0	0	0	0	4	14	49	112	187	305	411	485	657	591	514	415	264	154	79	25	6	4 272	12.34	2.73
CORSE	0	0	1	0	0	4	9	12	15	30	56	63	86	101	108	99	81	54	28	4	0	751	13.23	2.79
CRETEIL	1	0	3	11	23	70	161	342	588	668	924	1 150	1 527	1 445	1 362	940	653	360	218	46	10	10 502	12.22	2.86
DIJON	0	0	0	2	14	10	55	142	256	341	426	535	717	759	726	501	363	209	95	19	5	5 175	12.44	2.76
GRENOBLE	0	0	2	7	21	41	137	264	484	708	1 002	1 229	1 584	1 523	1 374	1 031	726	359	186	37	4	10 719	12.33	2.72
LILLE	1	0	7	23	45	134	261	472	724	758	1 112	1 272	1 670	1 788	1 675	1 316	1 038	702	506	201	73	13 778	12.55	3.19
LIMOGES	0	0	2	4	2	12	20	58	114	121	196	221	284	282	226	197	129	86	51	10	0	2 015	12.32	2.87
LYON	0	0	4	1	18	56	101	312	566	719	938	1 218	1 562	1 445	1 368	877	581	352	158	34	4	10 314	12.18	2.72
MONTPELLIER	1	0	1	4	8	35	89	199	310	443	563	798	1 058	1 024	935	627	486	267	137	34	4	7 023	12.39	2.76
NANCY	0	0	3	6	23	42	106	219	361	476	668	789	1 071	1 078	1 010	743	507	276	162	45	6	7 591	12.37	2.84
NANTES	0	0	0	3	16	47	146	285	637	780	1 164	1 511	1 888	1 826	1 462	955	629	286	131	20	3	11 789	12.08	2.58
NICE	1	0	1	3	9	26	71	118	277	329	538	591	870	964	890	681	484	289	158	41	7	6 348	12.69	2.77
ORLEANS-TOUF	1	1	2	6	12	57	142	252	424	580	730	906	1 095	1 066	1 023	654	455	290	140	32	7	7 875	12.12	2.86
PARIS	0	0	3	4	17	46	111	207	392	540	755	965	1 334	1 446	1 365	986	632	377	223	47	5	9 455	12.57	2.74
POITIERS	0	0	1	3	9	19	73	127	279	322	479	613	812	722	598	376	245	128	57	16	6	4 885	12.04	2.65
REIMS	0	2	2	3	11	40	71	165	217	258	384	448	539	525	491	389	317	191	106	30	5	4 194	12.29	3.05
RENNES	0	0	2	1	10	33	107	293	556	779	1 084	1 364	1 631	1 600	1 245	832	554	278	143	33	7	10 552	12.08	2.62
ROUEN	0	0	1	7	17	44	119	228	333	427	578	659	785	744	682	506	297	169	64	14	2	5 676	11.89	2.85
STRASBOURG	0	0	1	1	7	14	50	93	202	244	409	568	804	819	854	616	482	269	150	32	3	5 618	12.88	2.67
TOULOUSE	0	0	1	3	11	28	62	184	317	447	728	913	1 218	1 201	1 166	809	547	263	120	35	0	8 053	12.48	2.61
VERSAILLES	0	1	6	16	24	86	236	510	896	1 054	1 474	2 040	2 790	2 775	2 531	1 836	1 242	639	328	63	7	18 554	12.39	2.73
GUADELOUPE	0	0	0	0	3	5	17	32	34	42	120	147	193	211	195	121	90	50	18	1	1	1 280	12.57	2.58
GUYANE	0	0	0	0	2	1	4	7	10	20	26	30	41	44	35	33	22	10	3	0	0	288	12.36	2.72
MARTINIQUE	0	0	0	0	1	6	10	20	47	52	113	134	182	154	155	106	64	27	14	1	1	1 087	12.33	2.53
REUNION	0	0	0	1	6	17	20	59	94	119	188	203	312	317	329	277	217	137	46	13	2	2 357	12.78	2.84
France métro+DOM	6	4	60	129	376	1 044	2 650	5 612	9 941	12 634	17 887	22 254	29 220	28 811	26 335	18 860	13 013	7 176	3 914	960	184	201 070	12.33	2.79

Baccalauréat général, session 2001 - ttes notes des admis du 1er groupe par académie et série

02 - Français oral (1041)

(b) pourcentage cumulé

	0,0	1,0	2,0	3,0	4,0	5,0	6,0	7,0	8,0	9,0	10,0	11,0	12,0	13,0	14,0	15,0	16,0	17,0	18,0	19,0	20,0	ttes notes:	moy	éc-type
AIX-MARSEILLE	0,0	0,0	0,0	0,1	0,3	0,7	1,9	4,6	9,7	16,0	24,6	35,3	50,2	64,9	78,7	88,3	94,5	97,6	99,6	100,0	100,0	8285	12.33	2.74
AMIENS	0,0	0,0	0,1	0,3	0,6	1,4	3,1	6,7	12,7	19,4	27,6	37,6	51,2	63,4	75,6	85,5	92,4	96,2	99,3	99,9	100,0	5504	12.27	3.05
BESANCON	0,0	0,0	0,1	0,1	0,3	0,8	2,4	5,5	11,1	18,8	28,4	40,0	54,6	68,0	80,3	88,7	95,2	98,2	99,7	100,0	100,0	3751	12.08	2.79
BORDEAUX	0,0	0,0	0,1	0,1	0,2	0,6	1,6	4,1	8,3	15,1	24,9	36,4	51,6	66,7	80,0	89,8	95,5	98,4	99,6	100,0	100,0	8957	12.27	2.63
CAEN	0,0	0,0	0,0	0,0	0,3	0,8	2,7	5,8	12,2	18,7	27,9	39,5	53,3	67,1	79,6	88,8	94,7	97,4	99,4	99,9	100,0	4422	12.12	2.85
CLERMONT-FEF	0,0	0,0	0,0	0,0	0,1	0,4	1,6	4,2	8,6	15,7	25,3	36,7	52,1	65,9	77,9	87,6	93,8	97,4	99,3	99,9	100,0	4272	12.34	2.73
CORSE	0,0	0,0	0,1	0,1	0,1	0,7	1,9	3,5	5,5	9,5	16,9	25,3	36,8	50,2	64,6	77,8	88,5	95,7	99,5	100,0	100,0	751	13.23	2.79
CRETEIL	0,0	0,0	0,0	0,1	0,4	1,0	2,6	5,8	11,4	17,8	26,6	37,5	52,1	65,8	78,8	87,7	94,0	97,4	99,5	99,9	100,0	10502	12.22	2.86
DIJON	0,0	0,0	0,0	0,0	0,3	0,5	1,6	4,3	9,3	15,8	24,1	34,4	48,3	62,9	77,0	86,6	93,7	97,7	99,5	99,9	100,0	5175	12.44	2.76
GRENOBLE	0,0	0,0	0,0	0,1	0,3	0,7	1,9	4,4	8,9	15,5	24,9	36,3	51,1	65,3	78,1	87,8	94,5	97,9	99,6	100,0	100,0	10719	12.33	2.72
LILLE	0,0	0,0	0,1	0,2	0,6	1,5	3,4	6,8	12,1	17,6	25,7	34,9	47,0	60,0	72,2	81,7	89,2	94,3	98,0	99,5	100,0	13778	12.55	3.19
LIMOGES	0,0	0,0	0,1	0,3	0,4	1,0	2,0	4,9	10,5	16,5	26,3	37,2	51,3	65,3	76,5	86,3	92,7	97,0	99,5	100,0	100,0	2015	12.32	2.87
LYON	0,0	0,0	0,0	0,0	0,2	0,8	1,7	4,8	10,3	17,2	26,3	38,1	53,3	67,3	80,6	89,1	94,7	98,1	99,6	100,0	100,0	10314	12.18	2.72
MONTPELLIER	0,0	0,0	0,0	0,1	0,2	0,7	2,0	4,8	9,2	15,5	23,5	34,9	50,0	64,5	77,9	86,8	93,7	97,5	99,5	99,9	100,0	7023	12.39	2.76
NANCY	0,0	0,0	0,0	0,1	0,4	1,0	2,4	5,3	10,0	16,3	25,1	35,5	49,6	63,8	77,1	86,9	93,6	97,2	99,3	99,9	100,0	7591	12.37	2.84
NANTES	0,0	0,0	0,0	0,0	0,2	0,6	1,8	4,2	9,6	16,2	26,1	38,9	54,9	70,4	82,8	90,9	96,3	98,7	99,8	100,0	100,0	11789	12.08	2.58
NICE	0,0	0,0	0,0	0,1	0,2	0,6	1,7	3,6	8,0	13,2	21,6	30,9	44,6	59,8	73,9	84,6	92,2	96,8	99,2	99,9	100,0	6348	12.69	2.77
ORLEANS-TOUF	0,0	0,0	0,1	0,1	0,3	1,0	2,8	6,0	11,4	18,8	28,0	39,5	53,4	67,0	80,0	88,3	94,0	97,7	99,5	99,9	100,0	7875	12.12	2.86
PARIS	0,0	0,0	0,0	0,1	0,3	0,7	1,9	4,1	8,2	14,0	21,9	32,2	46,3	61,6	76,0	86,4	93,1	97,1	99,5	99,9	100,0	9455	12.57	2.74
POITIERS	0,0	0,0	0,0	0,1	0,3	0,7	2,1	4,7	10,5	17,1	26,9	39,4	56,0	70,8	83,1	90,7	95,8	98,4	99,5	99,9	100,0	4885	12.04	2.65
REIMS	0,0	0,0	0,1	0,2	0,4	1,4	3,1	7,0	12,2	18,3	27,5	38,2	51,0	63,5	75,3	84,5	92,1	96,6	99,2	99,9	100,0	4194	12.29	3.05
RENNES	0,0	0,0	0,0	0,0	0,1	0,4	1,4	4,2	9,5	16,9	27,2	40,1	55,5	70,7	82,5	90,4	95,6	98,3	99,6	99,9	100,0	10552	12.08	2.62
ROUEN	0,0	0,0	0,0	0,1	0,4	1,2	3,3	7,3	13,2	20,7	30,9	42,5	56,3	69,5	81,5	90,4	95,6	98,6	99,7	100,0	100,0	5676	11.89	2.85
STRASBOURG	0,0	0,0	0,0	0,0	0,2	0,4	1,3	3,0	6,6	10,9	18,2	28,3	42,6	57,2	72,4	83,3	91,9	96,7	99,4	99,9	100,0	5618	12.88	2.67
TOULOUSE	0,0	0,0	0,0	0,0	0,2	0,5	1,3	3,6	7,5	13,1	22,1	33,5	48,6	63,5	78,0	88,0	94,8	98,1	99,6	100,0	100,0	8053	12.48	2.61
VERSAILLES	0,0	0,0	0,0	0,1	0,3	0,7	2,0	4,7	9,6	15,2	23,2	34,2	49,2	64,2	77,8	87,7	94,4	97,9	99,6	100,0	100,0	18554	12.39	2.73
GUADELOUPE	0,0	0,0	0,0	0,0	0,2	0,6	2,0	4,5	7,1	10,4	19,8	31,3	46,3	62,8	78,0	87,5	94,5	98,4	99,8	99,9	100,0	1280	12.57	2.58
GUYANE	0,0	0,0	0,0	0,0	0,7	1,0	2,4	4,9	8,3	15,3	24,3	34,7	49,0	64,2	76,4	87,8	95,5	99,0	100,0	100,0	100,0	288	12.36	2.72
MARTINIQUE	0,0	0,0	0,0	0,0	0,1	0,6	1,6	3,4	7,7	12,5	22,9	35,2	52,0	66,1	80,4	90,2	96,0	98,5	99,8	99,9	100,0	1087	12.33	2.53
REUNION	0,0	0,0	0,0	0,0	0,3	1,0	1,9	4,4	8,4	13,4	21,4	30,0	43,2	56,7	70,6	82,4	91,6	97,4	99,4	99,9	100,0	2357	12.78	2.84
France																								
métro+DOM	0,0	0,0	0,0	0,1	0,3	0,8	2,1	4,9	9,9	16,1	25,0	36,1	50,6	65,0	78,1	87,4	93,9	97,5	99,4	99,9	100,0	201070	12.33	2.79

Baccalauréat général, session 2001 - ttes notes des admis du 1er groupe par académie et série

03 - Histoire géographique (0467)

(a) Répartition des ttes notes

	0	1	2	3	4	5	6	7	8	9	10	11	12	13	14	15	16	17	18	19	20	ttes notes	moy	éc-type
AIX-MARSEILLE	0	0	1	16	71	178	353	625	885	967	1 246	946	902	712	508	376	227	111	68	12	1	8 205	10.50	2.90
AMIENS	0	0	2	7	19	67	158	331	467	569	727	624	632	546	415	347	237	167	98	60	31	5 504	11.36	3.16
BESANCON	0	0	2	3	15	50	150	245	401	429	487	450	451	334	281	182	135	76	44	14	2	3 751	10.88	2.96
BORDEAUX	0	0	3	10	41	127	320	634	891	1 145	1 255	1 197	1 047	876	625	362	223	130	56	14	1	8 957	10.67	2.76
CAEN	0	0	2	6	16	63	143	290	464	515	682	588	514	403	284	192	119	99	26	7	0	4 413	10.74	2.79
CLERMONT-FEF	0	0	0	7	20	62	155	252	330	380	467	484	499	428	361	286	219	147	101	52	17	4 267	11.53	3.28
CORSE	0	0	0	1	0	4	20	39	50	72	103	91	110	85	61	39	33	20	16	7	0	751	11.52	2.92
CRETEIL	0	1	5	22	61	196	446	749	1 152	1 303	1 411	1 288	1 224	955	702	481	283	140	69	12	2	10 502	10.57	2.86
DIJON	0	0	0	11	17	63	128	327	508	544	722	642	617	518	381	280	205	115	64	27	8	5 177	11.10	2.95
GRENOBLE	0	0	2	15	59	173	353	742	824	986	1 302	1 157	1 123	1 285	889	646	496	328	215	88	38	10 721	11.36	3.21
LILLE	0	6	32	66	210	439	763	1 169	1 550	1 580	1 805	1 446	1 322	984	860	587	444	247	170	81	14	13 775	10.33	3.24
LIMOGES	0	0	0	2	6	31	69	105	206	237	261	225	260	193	147	124	68	42	30	9	0	2 015	11.05	2.96
LYON	0	0	3	15	57	118	294	594	907	1 147	1 359	1 250	1 254	1 014	805	585	431	254	161	57	10	10 315	11.19	3.00
MONTPELLIER	1	1	3	6	25	82	207	392	649	743	959	875	820	672	568	390	297	167	119	38	9	7 023	11.20	3.00
NANCY	0	0	2	3	26	67	184	384	663	862	1 022	949	962	814	634	420	316	175	86	19	5	7 593	11.23	2.85
NANTES	0	0	2	15	42	127	407	801	1 187	1 414	1 696	1 567	1 420	1 082	774	565	356	193	113	25	3	11 789	10.80	2.81
NICE	1	0	4	12	26	86	173	334	464	555	789	722	778	684	556	409	332	212	138	51	23	6 349	11.57	3.16
ORLEANS-TOUF	0	1	2	17	38	103	265	472	771	889	1 058	956	899	751	595	384	329	175	108	38	12	7 863	11.02	3.01
PARIS	0	0	8	12	88	170	343	617	915	1 076	1 337	1 156	1 160	831	694	488	313	152	79	13	4	9 456	10.77	2.92
POITIERS	0	0	2	0	13	52	163	297	467	590	777	623	577	430	377	258	143	64	37	7	0	4 877	10.84	2.74
REIMS	0	0	0	5	12	41	121	256	327	481	666	547	476	391	346	207	159	92	50	14	2	4 193	11.08	2.86
RENNES	0	0	2	12	34	111	312	626	1 047	1 322	1 548	1 465	1 312	954	670	519	323	167	93	33	4	10 554	10.85	2.77
ROUEN	0	0	1	4	21	66	192	371	594	668	904	724	648	505	395	279	160	86	41	16	2	5 677	10.76	2.79
STRASBOURG	0	0	1	5	28	80	197	353	595	645	745	716	659	489	440	278	202	117	56	11	1	5 618	10.88	2.91
TOULOUSE	0	0	4	6	38	93	236	469	789	954	1 234	1 066	980	759	599	375	254	122	55	12	2	8 047	10.85	2.76
VERSAILLES	0	0	4	28	112	313	749	1 336	1 939	2 255	2 642	2 402	2 139	1 630	1 194	834	538	268	126	42	4	18 555	10.62	2.85
GUADELOUPE	0	0	0	2	2	18	50	97	127	131	203	159	164	124	88	62	37	11	6	0	0	1 281	10.68	2.72
GUYANE	0	0	0	2	2	7	10	39	31	30	40	26	26	29	16	10	6	13	1	0	0	288	10.36	3.12
MARTINIQUE	0	0	1	0	4	12	34	55	92	116	149	143	138	117	87	61	36	19	11	10	2	1 087	11.17	2.90
REUNION	0	0	0	4	19	53	95	184	253	248	300	265	270	222	136	117	86	59	23	19	4	2 357	10.78	3.13
France																								
métro+DOM	2	9	88	314	1 122	3 052	7 090	13 185	19 545	22 853	27 896	24 749	23 383	18 817	14 488	10 143	7 007	3 968	2 260	788	201	200 960	10.89	2.96

Baccalauréat général, session 2001 - ttes notes des admis du 1er groupe par académie et série

03 - Histoire géographique (0467)

(b) pourcentage cumulé

	0	1	2	3	4	5	6	7	8	9	10	11	12	13	14	15	16	17	18	19	20	ttes notes:	moy	éc-type
AIX-MARSEILLE	0,0	0,0	0,0	0,2	1,1	3,2	7,5	15,2	25,9	37,7	52,9	64,4	75,4	84,1	90,3	94,9	97,7	99,0	99,8	100,0	100,0	8205	10.50	2.90
AMIENS	0,0	0,0	0,0	0,2	0,5	1,7	4,6	10,6	19,1	29,4	42,6	54,0	65,5	75,4	82,9	89,2	93,5	96,6	98,3	99,4	100,0	5504	11.36	3.16
BESANCON	0,0	0,0	0,1	0,1	0,5	1,9	5,9	12,4	23,1	34,5	47,5	59,5	71,5	80,4	87,9	92,8	96,4	98,4	99,6	99,9	100,0	3751	10.88	2.96
BORDEAUX	0,0	0,0	0,0	0,1	0,6	2,0	5,6	12,7	22,6	35,4	49,4	62,8	74,5	84,2	91,2	95,3	97,8	99,2	99,8	100,0	100,0	8957	10.67	2.76
CAEN	0,0	0,0	0,0	0,2	0,5	2,0	5,2	11,8	22,3	34,0	49,4	62,7	74,4	83,5	90,0	94,3	97,0	99,3	99,8	100,0	100,0	4413	10.74	2.79
CLERMONT-FEF	0,0	0,0	0,0	0,2	0,6	2,1	5,7	11,6	19,4	28,3	39,2	50,6	62,2	72,3	80,7	87,4	92,6	96,0	98,4	99,6	100,0	4267	11.53	3.28
CORSE	0,0	0,0	0,0	0,1	0,1	0,7	3,3	8,5	15,2	24,8	38,5	50,6	65,2	76,6	84,7	89,9	94,3	96,9	99,1	100,0	100,0	751	11.52	2.92
CRETEIL	0,0	0,0	0,1	0,3	0,8	2,7	7,0	14,1	25,1	37,5	50,9	63,2	74,8	83,9	90,6	95,2	97,9	99,2	99,9	100,0	100,0	10502	10.57	2.86
DIJON	0,0	0,0	0,0	0,2	0,5	1,8	4,2	10,5	20,4	30,9	44,8	57,2	69,1	79,1	86,5	91,9	95,9	98,1	99,3	99,8	100,0	5177	11.10	2.95
GRENOBLE	0,0	0,0	0,0	0,2	0,7	2,3	5,6	12,5	20,2	29,4	41,6	52,4	62,8	74,8	83,1	89,1	93,8	96,8	98,8	99,6	100,0	10721	11.36	3.21
LILLE	0,0	0,0	0,3	0,8	2,3	5,5	11,0	19,5	30,7	42,2	55,3	65,8	75,4	82,6	88,8	93,1	96,3	98,1	99,3	99,9	100,0	13775	10.33	3.24
LIMOGES	0,0	0,0	0,0	0,1	0,4	1,9	5,4	10,6	20,8	32,6	45,5	56,7	69,6	79,2	86,5	92,6	96,0	98,1	99,6	100,0	100,0	2015	11.05	2.96
LYON	0,0	0,0	0,0	0,2	0,7	1,9	4,7	10,5	19,3	30,4	43,6	55,7	67,8	77,7	85,5	91,1	95,3	97,8	99,4	99,9	100,0	10315	11.19	3.00
MONTPELLIER	0,0	0,0	0,1	0,2	0,5	1,7	4,6	10,2	19,5	30,0	43,7	56,1	67,8	77,4	85,5	91,0	95,3	97,6	99,3	99,9	100,0	7023	11.20	3.00
NANCY	0,0	0,0	0,0	0,1	0,4	1,3	3,7	8,8	17,5	28,9	42,3	54,8	67,5	78,2	86,6	92,1	96,2	98,6	99,7	99,9	100,0	7593	11.23	2.85
NANTES	0,0	0,0	0,0	0,1	0,5	1,6	5,0	11,8	21,9	33,9	48,3	61,6	73,6	82,8	89,4	94,1	97,2	98,8	99,8	100,0	100,0	11789	10.80	2.81
NICE	0,0	0,0	0,1	0,3	0,7	2,0	4,8	10,0	17,3	26,1	38,5	49,9	62,1	72,9	81,7	88,1	93,3	96,7	98,8	99,6	100,0	6349	11.57	3.16
ORLEANS-TOUF	0,0	0,0	0,0	0,3	0,7	2,0	5,4	11,4	21,2	32,5	46,0	58,1	69,6	79,1	86,7	91,6	95,8	98,0	99,4	99,8	100,0	7863	11.02	3.01
PARIS	0,0	0,0	0,1	0,2	1,1	2,9	6,6	13,1	22,8	34,1	48,3	60,5	72,8	81,6	88,9	94,1	97,4	99,0	99,8	100,0	100,0	9456	10.77	2.92
POITIERS	0,0	0,0	0,0	0,0	0,3	1,4	4,7	10,8	20,4	32,5	48,4	61,2	73,0	81,8	89,6	94,9	97,8	99,1	99,9	100,0	100,0	4877	10.84	2.74
REIMS	0,0	0,0	0,0	0,1	0,4	1,4	4,3	10,4	18,2	29,6	45,5	58,6	69,9	79,3	87,5	92,4	96,2	98,4	99,6	100,0	100,0	4193	11.08	2.86
RENNES	0,0	0,0	0,0	0,1	0,5	1,5	4,5	10,4	20,3	32,8	47,5	61,4	73,8	82,9	89,2	94,1	97,2	98,8	99,6	100,0	100,0	10554	10.85	2.77
ROUEN	0,0	0,0	0,0	0,1	0,5	1,6	5,0	11,5	22,0	33,8	49,7	62,4	73,9	82,8	89,7	94,6	97,4	99,0	99,7	100,0	100,0	5677	10.76	2.79
STRASBOURG	0,0	0,0	0,0	0,1	0,6	2,0	5,5	11,8	22,4	33,9	47,2	59,9	71,6	80,3	88,2	93,1	96,7	98,8	99,8	100,0	100,0	5618	10.88	2.91
TOULOUSE	0,0	0,0	0,0	0,1	0,6	1,8	4,7	10,5	20,3	32,2	47,5	60,8	72,9	82,4	89,8	94,5	97,6	99,1	99,8	100,0	100,0	8047	10.85	2.76
VERSAILLES	0,0	0,0	0,0	0,2	0,8	2,5	6,5	13,7	24,1	36,3	50,5	63,5	75,0	83,8	90,2	94,7	97,6	99,1	99,8	100,0	100,0	18555	10.62	2.85
GUADELOUPE	0,0	0,0	0,0	0,2	0,3	1,7	5,6	13,2	23,1	33,3	49,2	61,6	74,4	84,1	90,9	95,8	98,7	99,5	100,0	100,0	100,0	1281	10.68	2.72
GUYANE	0,0	0,0	0,0	0,7	1,4	3,8	7,3	20,8	31,6	42,0	55,9	64,9	74,0	84,0	89,6	93,1	95,1	99,7	100,0	100,0	100,0	288	10.36	3.12
MARTINIQUE	0,0	0,0	0,1	0,1	0,5	1,6	4,7	9,8	18,2	28,9	42,6	55,7	68,4	79,2	87,2	92,8	96,1	97,9	98,9	99,8	100,0	1087	11.17	2.90
REUNION	0,0	0,0	0,0	0,2	1,0	3,2	7,3	15,1	25,8	36,3	49,0	60,3	71,7	81,2	86,9	91,9	95,5	98,0	99,0	99,8	100,0	2357	10.78	3.13
France																								
métro+DOM	0,0	0,0	0,0	0,2	0,8	2,3	5,8	12,4	22,1	33,5	47,4	59,7	71,3	80,7	87,9	92,9	96,4	98,4	99,5	99,9	100,0	200960	10.89	2.96

Baccalauréat général, session 2001 - ttes notes des admis du 1er groupe par académie et série

04 - Mathématiques (0466)

(a) Répartition des ttes notes

	0	1	2	3	4	5	6	7	8	9	10	11	12	13	14	15	16	17	18	19	20	ttes notes	moy	éc-type
AIX-MARSEILLE	0	0	9	10	41	111	173	334	486	695	818	846	842	677	557	384	238	174	100	52	15	6 562	11.29	3.04
AMIENS	0	0	5	10	35	49	89	189	286	422	557	601	569	512	407	301	185	116	67	26	14	4 440	11.52	2.98
BESANCON	0	1	3	8	12	37	73	156	231	348	436	458	368	306	277	194	115	83	48	19	3	3 176	11.30	2.95
BORDEAUX	0	3	4	15	41	72	138	283	466	683	909	961	895	833	634	460	292	196	109	66	26	7 086	11.57	2.98
CAEN	1	0	3	8	18	56	93	182	318	414	493	488	465	378	246	185	115	73	49	24	3	3 612	11.07	2.92
CLERMONT-FEF	0	0	1	8	16	33	75	150	238	349	437	456	480	373	296	213	147	90	56	29	5	3 453	11.49	2.95
CORSE	0	0	3	6	23	22	31	34	67	64	56	52	45	30	30	15	16	8	6	2	2	512	9.86	3.44
CRETEIL	0	2	17	42	76	167	246	520	695	1 013	1 175	1 192	1 030	835	570	393	248	159	95	43	5	8 523	10.83	2.97
DIJON	0	1	7	7	19	56	119	214	306	454	531	610	520	441	355	256	168	107	68	32	5	4 276	11.31	3.00
GRENOBLE	0	0	6	14	29	63	126	291	441	761	934	1 110	1 204	1 143	924	666	494	319	210	101	26	8 862	12.07	2.97
LILLE	0	0	5	18	57	137	263	484	756	1 059	1 320	1 498	1 572	1 389	1 102	854	547	368	210	151	54	11 844	11.74	3.07
LIMOGES	0	0	0	4	9	23	37	80	127	170	205	204	203	215	123	86	67	52	32	16	4	1 657	11.43	3.06
LYON	0	0	2	18	26	82	159	368	552	780	1 032	1 083	1 173	1 015	817	556	427	324	168	94	15	8 691	11.77	3.01
MONTPELLIER	0	5	9	28	55	104	186	329	417	572	715	753	689	565	429	276	196	115	68	48	13	5 572	11.02	3.11
NANCY	0	0	10	25	46	88	191	316	420	592	754	746	802	660	566	392	321	172	146	74	29	6 350	11.53	3.23
NANTES	0	0	3	9	17	52	106	244	459	722	1 055	1 274	1 368	1 292	1 083	864	605	400	233	124	34	9 944	12.32	2.88
NICE	0	1	4	14	24	44	79	171	288	381	506	538	628	575	525	400	325	236	149	102	80	5 070	12.34	3.30
ORLEANS-TOUF	0	2	3	17	37	53	110	214	312	500	670	772	832	797	710	585	441	248	141	59	10	6 513	12.13	3.03
PARIS	0	3	11	25	48	111	177	305	490	652	929	968	910	805	672	533	429	288	176	93	25	7 650	11.73	3.21
POITIERS	0	0	5	8	17	30	84	168	253	373	437	514	488	483	325	282	179	119	72	36	15	3 888	11.68	3.03
REIMS	0	0	3	4	19	40	87	150	209	293	393	418	391	382	328	260	208	144	75	58	30	3 492	11.94	3.26
RENNES	0	0	5	10	34	55	143	294	548	816	1 071	1 267	1 250	1 057	855	592	385	234	121	50	24	8 811	11.70	2.81
ROUEN	0	0	5	13	29	70	154	258	351	470	549	581	578	463	363	279	177	122	73	36	11	4 582	11.24	3.11
STRASBOURG	0	1	7	12	30	65	117	211	275	390	551	567	578	541	437	323	279	185	122	72	31	4 794	11.86	3.27
TOULOUSE	0	3	2	10	25	54	121	251	409	622	806	953	935	768	583	418	306	190	104	57	11	6 628	11.65	2.89
VERSAILLES	0	2	13	27	83	161	354	606	1 085	1 517	2 003	2 060	2 070	1 724	1 442	953	697	409	261	131	23	15 621	11.53	2.96
GUADELOUPE	0	8	5	18	24	31	38	75	86	90	105	117	87	90	65	33	33	17	20	13	0	955	10.42	3.62
GUYANE	0	2	3	1	8	1	12	18	9	13	18	19	21	21	23	21	10	9	3	2	2	216	11.25	3.93
MARTINIQUE	0	1	1	8	17	19	34	67	67	77	112	109	85	85	70	44	28	18	12	8	3	865	10.82	3.33
REUNION	0	2	3	13	18	38	85	140	186	199	240	236	197	146	126	66	55	29	19	14	4	1 816	10.55	3.13
France métro+DOM	1	38	157	410	933	1 924	3 700	7 102	10 833	15 491	19 817	21 451	21 275	18 601	14 940	10 884	7 733	5 004	3 013	1 632	522	165 461	11.61	3.06

Baccalauréat général, session 2001 - ttes notes des admis du 1er groupe par académie et série

04 - Mathématiques (0466)

(b) pourcentage cumulé

	0	1	2	3	4	5	6	7	8	9	10	11	12	13	14	15	16	17	18	19	20	ttes notes	moy	éc-type
AIX-MARSEILLE	0,0	0,0	0,1	0,3	0,9	2,6	5,2	10,3	17,7	28,3	40,8	53,7	66,5	76,8	85,3	91,2	94,8	97,5	99,0	99,8	100,0	6562	11.29	3.04
AMIENS	0,0	0,0	0,1	0,3	1,1	2,2	4,2	8,5	14,9	24,4	37,0	50,5	63,3	74,9	84,0	90,8	95,0	97,6	99,1	99,7	100,0	4440	11.52	2.98
BESANCON	0,0	0,0	0,1	0,4	0,8	1,9	4,2	9,1	16,4	27,4	41,1	55,5	67,1	76,7	85,5	91,6	95,2	97,8	99,3	99,9	100,0	3176	11.30	2.95
BORDEAUX	0,0	0,0	0,1	0,3	0,9	1,9	3,9	7,8	14,4	24,1	36,9	50,5	63,1	74,8	83,8	90,3	94,4	97,2	98,7	99,6	100,0	7086	11.57	2.98
CAEN	0,0	0,0	0,1	0,3	0,8	2,4	5,0	10,0	18,8	30,3	43,9	57,4	70,3	80,8	87,6	92,7	95,9	97,9	99,3	99,9	100,0	3612	11.07	2.92
CLERMONT-FEF	0,0	0,0	0,1	0,3	0,8	1,7	3,9	8,2	15,1	25,2	37,9	51,1	65,0	75,8	84,4	90,5	94,8	97,4	99,0	99,9	100,0	3453	11.49	2.95
CORSE	0,0	0,0	0,6	1,8	6,3	10,5	16,6	23,2	36,3	48,8	59,8	69,9	78,7	84,6	90,4	93,4	96,5	98,0	99,2	99,6	100,0	512	9.86	3.44
CRETEIL	0,0	0,0	0,2	0,7	1,6	3,6	6,5	12,6	20,7	32,6	46,4	60,4	72,5	82,2	88,9	93,5	96,5	98,3	99,4	99,9	100,0	8523	10.83	2.97
DIJON	0,0	0,0	0,2	0,4	0,8	2,1	4,9	9,9	17,0	27,7	40,1	54,3	66,5	76,8	85,1	91,1	95,0	97,5	99,1	99,9	100,0	4276	11.31	3.00
GRENOBLE	0,0	0,0	0,1	0,2	0,6	1,3	2,7	6,0	10,9	19,5	30,1	42,6	56,2	69,1	79,5	87,0	92,6	96,2	98,6	99,7	100,0	8862	12.07	2.97
LILLE	0,0	0,0	0,0	0,2	0,7	1,8	4,1	8,1	14,5	23,5	34,6	47,3	60,5	72,3	81,6	88,8	93,4	96,5	98,3	99,5	100,0	11844	11.74	3.07
LIMOGES	0,0	0,0	0,0	0,2	0,8	2,2	4,4	9,2	16,9	27,2	39,5	51,8	64,1	77,1	84,5	89,7	93,7	96,9	98,8	99,8	100,0	1657	11.43	3.06
LYON	0,0	0,0	0,0	0,2	0,5	1,5	3,3	7,5	13,9	22,9	34,7	47,2	60,7	72,4	81,8	88,2	93,1	96,8	98,7	99,8	100,0	8691	11.77	3.01
MONTPELLIER	0,0	0,1	0,3	0,8	1,7	3,6	6,9	12,8	20,3	30,6	43,4	56,9	69,3	79,5	87,2	92,1	95,6	97,7	98,9	99,8	100,0	5572	11.02	3.11
NANCY	0,0	0,0	0,2	0,6	1,3	2,7	5,7	10,6	17,3	26,6	38,5	50,2	62,8	73,2	82,1	88,3	93,4	96,1	98,4	99,5	100,0	6350	11.53	3.23
NANTES	0,0	0,0	0,0	0,1	0,3	0,8	1,9	4,3	9,0	16,2	26,8	39,6	53,4	66,4	77,3	86,0	92,0	96,1	98,4	99,7	100,0	9944	12.32	2.88
NICE	0,0	0,0	0,1	0,4	0,8	1,7	3,3	6,6	12,3	19,8	29,8	40,4	52,8	64,2	74,5	82,4	88,8	93,5	96,4	98,4	100,0	5070	12.34	3.30
ORLEANS-TOUF	0,0	0,0	0,1	0,3	0,9	1,7	3,4	6,7	11,5	19,2	29,4	41,3	54,1	66,3	77,2	86,2	93,0	96,8	98,9	99,8	100,0	6513	12.13	3.03
PARIS	0,0	0,0	0,2	0,5	1,1	2,6	4,9	8,9	15,3	23,8	36,0	48,6	60,5	71,0	79,8	86,8	92,4	96,2	98,5	99,7	100,0	7650	11.73	3.21
POITIERS	0,0	0,0	0,1	0,3	0,8	1,5	3,7	8,0	14,5	24,1	35,4	48,6	61,1	73,6	81,9	89,2	93,8	96,8	98,7	99,6	100,0	3888	11.68	3.03
REIMS	0,0	0,0	0,1	0,2	0,7	1,9	4,4	8,7	14,7	23,1	34,3	46,3	57,5	68,4	77,8	85,3	91,2	95,3	97,5	99,1	100,0	3492	11.94	3.26
RENNES	0,0	0,0	0,1	0,2	0,6	1,2	2,8	6,1	12,4	21,6	33,8	48,2	62,3	74,3	84,0	90,8	95,1	97,8	99,2	99,7	100,0	8811	11.70	2.81
ROUEN	0,0	0,0	0,1	0,4	1,0	2,6	5,9	11,5	19,2	29,5	41,4	54,1	66,7	76,8	84,8	90,9	94,7	97,4	99,0	99,8	100,0	4582	11.24	3.11
STRASBOURG	0,0	0,0	0,2	0,4	1,0	2,4	4,8	9,2	15,0	23,1	34,6	46,4	58,5	69,8	78,9	85,6	91,4	95,3	97,9	99,4	100,0	4794	11.86	3.27
TOULOUSE	0,0	0,0	0,1	0,2	0,6	1,4	3,2	7,0	13,2	22,6	34,7	49,1	63,2	74,8	83,6	89,9	94,5	97,4	99,0	99,8	100,0	6628	11.65	2.89
VERSAILLES	0,0	0,0	0,1	0,3	0,8	1,8	4,1	8,0	14,9	24,6	37,5	50,6	63,9	74,9	84,2	90,3	94,7	97,3	99,0	99,9	100,0	15621	11.53	2.96
GUADELOUPE	0,0	0,8	1,4	3,2	5,8	9,0	13,0	20,8	29,8	39,3	50,3	62,5	71,6	81,0	87,9	91,3	94,8	96,5	98,6	100,0	100,0	955	10.42	3.62
GUYANE	0,0	0,9	2,3	2,8	6,5	6,9	12,5	20,8	25,0	31,0	39,4	48,1	57,9	67,6	78,2	88,0	92,6	96,8	98,1	99,1	100,0	216	11.25	3.93
MARTINIQUE	0,0	0,1	0,2	1,2	3,1	5,3	9,2	17,0	24,7	33,6	46,6	59,2	69,0	78,8	86,9	92,0	95,3	97,3	98,7	99,7	100,0	865	10.82	3.33
REUNION	0,0	0,1	0,3	1,0	2,0	4,1	8,8	16,5	26,7	37,7	50,9	63,9	74,7	82,8	89,7	93,3	96,4	98,0	99,0	99,8	100,0	1816	10.55	3.13
France																								
métro+DOM	0,0	0,0	0,1	0,4	0,9	2,1	4,3	8,6	15,2	24,5	36,5	49,5	62,3	73,6	82,6	89,2	93,9	96,9	98,7	99,7	100,0	165461	11.61	3.06

Baccalauréat général, session 2001 - ttes notes des admis du 1er groupe par académie et série

05 - Philosophie (1042)

(a) Répartition des ttes notes

	0	1	2	3	4	5	6	7	8	9	10	11	12	13	14	15	16	17	18	19	20	ttes notes	moy	éc-type
AIX-MARSEILLE	0	0	7	36	107	260	626	957	1 105	978	1 012	771	736	549	407	254	166	96	49	15	1	8 132	9.78	2.99
AMIENS	0	1	3	27	78	193	385	644	814	687	730	499	483	353	254	169	94	54	22	14	0	5 504	9.67	2.92
BESANCON	0	0	3	15	44	117	260	422	529	450	434	322	321	240	219	148	106	64	37	16	3	3 750	10.02	3.18
BORDEAUX	0	2	32	65	186	327	723	1 107	1 305	1 141	988	861	760	525	407	246	141	82	46	9	3	8 956	9.47	2.99
CAEN	0	0	4	14	60	152	357	576	662	517	513	429	380	292	189	136	90	25	12	6	0	4 414	9.57	2.89
CLERMONT-FEF	0	0	1	7	29	107	231	418	531	582	565	467	454	328	233	149	95	36	23	8	0	4 264	10.12	2.83
CORSE	0	0	2	4	9	38	73	65	95	48	99	74	63	53	48	34	20	13	11	1	0	750	10.02	3.34
CRETEIL	0	1	7	31	99	311	779	1 243	1 623	1 392	1 405	945	969	683	487	251	158	80	35	2	1	10 502	9.62	2.77
DIJON	0	0	6	23	79	190	471	729	770	621	613	439	361	311	216	143	104	60	31	5	2	5 174	9.45	2.99
GRENOBLE	0	2	12	20	82	282	631	1 171	1 502	1 464	1 464	1 093	1 017	665	537	367	236	98	65	11	2	10 721	9.92	2.86
LILLE	0	9	41	111	266	588	1 139	1 537	1 850	1 567	1 611	1 154	1 186	915	683	480	263	194	117	41	16	13 768	9.68	3.20
LIMOGES	0	0	5	9	41	104	188	242	286	245	244	169	157	121	92	64	32	9	6	1	0	2 015	9.35	2.95
LYON	0	2	9	26	93	292	742	1 173	1 475	1 301	1 289	983	970	675	541	326	229	114	59	14	1	10 314	9.85	2.93
MONTPELLIER	0	0	2	10	34	164	450	812	1 102	970	910	652	660	464	331	208	132	71	38	13	0	7 023	9.85	2.81
NANCY	0	6	17	38	107	283	527	868	1 107	1 009	933	729	662	478	369	209	138	61	35	14	3	7 593	9.64	2.94
NANTES	2	0	8	32	126	367	886	1 383	1 697	1 521	1 373	1 193	1 069	718	524	320	226	99	51	14	5	11 614	9.68	2.87
NICE	0	2	9	36	102	220	416	681	853	835	801	649	602	408	311	179	120	74	30	13	2	6 343	9.77	2.96
ORLEANS-TOUF	0	1	2	21	74	265	576	991	1 210	1 032	881	721	648	528	386	239	159	73	48	11	2	7 868	9.70	2.93
PARIS	1	5	12	19	70	239	639	1 070	1 426	1 228	1 274	939	858	621	421	279	191	96	53	9	5	9 455	9.81	2.85
POITIERS	0	0	1	4	18	102	263	553	755	754	663	498	429	330	215	144	72	52	17	2	3	4 875	9.85	2.69
REIMS	0	1	8	23	48	121	333	456	598	557	513	391	373	260	211	125	99	42	26	8	1	4 194	9.76	2.99
RENNES	0	0	6	30	109	381	887	1 414	1 678	1 448	1 249	964	879	576	403	251	162	65	40	11	0	10 553	9.41	2.78
ROUEN	0	0	2	13	62	206	595	931	961	745	601	453	392	248	202	116	79	25	21	6	1	5 659	9.10	2.74
STRASBOURG	0	1	6	18	56	179	357	632	856	708	702	555	524	341	289	179	116	49	32	14	3	5 617	9.82	2.93
TOULOUSE	2	2	12	42	122	276	670	1 010	1 194	1 043	1 005	676	668	493	351	233	140	76	20	14	2	8 051	9.51	2.92
VERSAILLES	0	4	12	60	212	644	1 429	2 341	2 949	2 529	2 322	1 731	1 600	1 112	758	434	255	99	49	14	1	18 555	9.46	2.75
GUADELOUPE	0	0	1	1	5	22	58	118	158	154	173	161	142	109	95	41	25	12	6	0	0	1 281	10.33	2.74
GUYANE	0	0	0	1	7	14	29	37	47	43	38	26	25	7	6	5	2	0	1	0	0	288	8.90	2.56
MARTINIQUE	0	0	0	2	16	32	91	120	120	116	138	116	109	81	51	43	28	13	9	1	1	1 087	10.00	3.06
REUNION	0	0	1	21	38	108	244	311	366	259	241	176	195	156	113	59	31	20	15	3	0	2 357	9.33	3.02
France métro+DOM	5	39	231	759	2 379	6 584	15 055	24 012	29 624	25 944	24 784	18 836	17 692	12 640	9 349	5 831	3 709	1 852	1 004	290	58	200 677	9.67	2.91

Baccalauréat général, session 2001 - ttes notes des admis du 1er groupe par académie et série

05 - Philosophie (1042)

(b) pourcentage cumulé

	0	1	2	3	4	5	6	7	8	9	10	11	12	13	14	15	16	17	18	19	20	ttes notes:	moy	éc-type
AIX-MARSEILLE	0,0	0,0	0,1	0,5	1,8	5,0	12,7	24,5	38,1	50,1	62,6	72,0	81,1	87,9	92,9	96,0	98,0	99,2	99,8	100,0	100,0	8132	9.78	2.99
AMIENS	0,0	0,0	0,1	0,6	2,0	5,5	12,5	24,2	39,0	51,5	64,7	73,8	82,6	89,0	93,6	96,7	98,4	99,3	99,7	100,0	100,0	5504	9.67	2.92
BESANCON	0,0	0,0	0,1	0,5	1,7	4,8	11,7	23,0	37,1	49,1	60,6	69,2	77,8	84,2	90,0	94,0	96,8	98,5	99,5	99,9	100,0	3750	10.02	3.18
BORDEAUX	0,0	0,0	0,4	1,1	3,2	6,8	14,9	27,3	41,8	54,6	65,6	75,2	83,7	89,6	94,1	96,9	98,4	99,4	99,9	100,0	100,0	8956	9.47	2.99
CAEN	0,0	0,0	0,1	0,4	1,8	5,2	13,3	26,3	41,3	53,1	64,7	74,4	83,0	89,6	93,9	97,0	99,0	99,6	99,9	100,0	100,0	4414	9.57	2.89
CLERMONT-FEF	0,0	0,0	0,0	0,2	0,9	3,4	8,8	18,6	31,1	44,7	58,0	68,9	79,5	87,2	92,7	96,2	98,4	99,3	99,8	100,0	100,0	4264	10.12	2.83
CORSE	0,0	0,0	0,3	0,8	2,0	7,1	16,8	25,5	38,1	44,5	57,7	67,6	76,0	83,1	89,5	94,0	96,7	98,4	99,9	100,0	100,0	750	10.02	3.34
CRETEIL	0,0	0,0	0,1	0,4	1,3	4,3	11,7	23,5	39,0	52,2	65,6	74,6	83,8	90,3	95,0	97,4	98,9	99,6	100,0	100,0	100,0	10502	9.62	2.77
DIJON	0,0	0,0	0,1	0,6	2,1	5,8	14,9	29,0	43,8	55,8	67,7	76,2	83,1	89,2	93,3	96,1	98,1	99,3	99,9	100,0	100,0	5174	9.45	2.99
GRENOBLE	0,0	0,0	0,1	0,3	1,1	3,7	9,6	20,5	34,5	48,2	61,8	72,0	81,5	87,7	92,7	96,2	98,4	99,3	99,9	100,0	100,0	10721	9.92	2.86
LILLE	0,0	0,1	0,4	1,2	3,1	7,4	15,6	26,8	40,2	51,6	63,3	71,7	80,3	87,0	91,9	95,4	97,3	98,7	99,6	99,9	100,0	13768	9.68	3.20
LIMOGES	0,0	0,0	0,2	0,7	2,7	7,9	17,2	29,2	43,4	55,6	67,7	76,1	83,9	89,9	94,4	97,6	99,2	99,7	100,0	100,0	100,0	2015	9.35	2.95
LYON	0,0	0,0	0,1	0,4	1,3	4,1	11,3	22,7	37,0	49,6	62,1	71,6	81,0	87,6	92,8	96,0	98,2	99,3	99,9	100,0	100,0	10314	9.85	2.93
MONTPELLIER	0,0	0,0	0,0	0,2	0,7	3,0	9,4	21,0	36,7	50,5	63,4	72,7	82,1	88,7	93,4	96,4	98,3	99,3	99,8	100,0	100,0	7023	9.85	2.81
NANCY	0,0	0,1	0,3	0,8	2,2	5,9	12,9	24,3	38,9	52,2	64,5	74,1	82,8	89,1	93,9	96,7	98,5	99,3	99,8	100,0	100,0	7593	9.64	2.94
NANTES	0,0	0,0	0,1	0,4	1,4	4,6	12,2	24,1	38,8	51,9	63,7	73,9	83,1	89,3	93,8	96,6	98,5	99,4	99,8	100,0	100,0	11614	9.68	2.87
NICE	0,0	0,0	0,2	0,7	2,3	5,8	12,4	23,1	36,6	49,7	62,4	72,6	82,1	88,5	93,4	96,2	98,1	99,3	99,8	100,0	100,0	6343	9.77	2.96
ORLEANS-TOUF	0,0	0,0	0,0	0,3	1,2	4,6	11,9	24,5	39,9	53,0	64,2	73,4	81,6	88,3	93,2	96,3	98,3	99,2	99,8	100,0	100,0	7868	9.70	2.93
PARIS	0,0	0,1	0,2	0,4	1,1	3,7	10,4	21,7	36,8	49,8	63,3	73,2	82,3	88,9	93,3	96,3	98,3	99,3	99,9	99,9	100,0	9455	9.81	2.85
POITIERS	0,0	0,0	0,0	0,1	0,5	2,6	8,0	19,3	34,8	50,3	63,9	74,1	82,9	89,6	94,1	97,0	98,5	99,5	99,9	99,9	100,0	4875	9.85	2.69
REIMS	0,0	0,0	0,2	0,8	1,9	4,8	12,7	23,6	37,9	51,1	63,4	72,7	81,6	87,8	92,8	95,8	98,2	99,2	99,8	100,0	100,0	4194	9.76	2.99
RENNES	0,0	0,0	0,1	0,3	1,4	5,0	13,4	26,8	42,7	56,4	68,2	77,4	85,7	91,2	95,0	97,4	98,9	99,5	99,9	100,0	100,0	10553	9.41	2.78
ROUEN	0,0	0,0	0,0	0,3	1,4	5,0	15,5	32,0	48,9	62,1	72,7	80,7	87,7	92,0	95,6	97,7	99,1	99,5	99,9	100,0	100,0	5659	9.10	2.74
STRASBOURG	0,0	0,0	0,1	0,4	1,4	4,6	11,0	22,2	37,5	50,1	62,6	72,5	81,8	87,9	93,0	96,2	98,3	99,1	99,7	99,9	100,0	5617	9.82	2.93
TOULOUSE	0,0	0,0	0,2	0,7	2,2	5,7	14,0	26,5	41,4	54,3	66,8	75,2	83,5	89,6	94,0	96,9	98,6	99,6	99,8	100,0	100,0	8051	9.51	2.92
VERSAILLES	0,0	0,0	0,1	0,4	1,6	5,0	12,7	25,3	41,2	54,9	67,4	76,7	85,3	91,3	95,4	97,7	99,1	99,7	99,9	100,0	100,0	18555	9.46	2.75
GUADELOUPE	0,0	0,0	0,1	0,2	0,5	2,3	6,8	16,0	28,3	40,4	53,9	66,4	77,5	86,0	93,4	96,6	98,6	99,5	100,0	100,0	100,0	1281	10.33	2.74
GUYANE	0,0	0,0	0,0	0,3	2,8	7,6	17,7	30,6	46,9	61,8	75,0	84,0	92,7	95,1	97,2	99,0	99,7	99,7	100,0	100,0	100,0	288	8.90	2.56
MARTINIQUE	0,0	0,0	0,0	0,2	1,7	4,6	13,0	24,0	35,1	45,7	58,4	69,1	79,1	86,6	91,3	95,2	97,8	99,0	99,8	99,9	100,0	1087	10.00	3.06
REUNION	0,0	0,0	0,0	0,9	2,5	7,1	17,5	30,7	46,2	57,2	67,4	74,9	83,2	89,8	94,6	97,1	98,4	99,2	99,9	100,0	100,0	2357	9.33	3.02
France																								
métro+DOM	0,0	0,0	0,1	0,5	1,7	5,0	12,5	24,4	39,2	52,1	64,5	73,9	82,7	89,0	93,6	96,6	98,4	99,3	99,8	100,0	100,0	200677	9.67	2.91

Baccalauréat général, session 2001 - ttes notes des candidats par académie et série

06 - Enseignement scientifique (1345) série L

(a) Répartition des ttes notes

	0	1	2	3	4	5	6	7	8	9	10	11	12	13	14	15	16	17	18	19	20	ttes note moy	éc-type	
AIX-MARSEILLI	0	5	13	23	34	47	79	95	103	144	198	216	270	280	303	317	313	300	294	179	102	3315	13.52	3.98
AMIENS	0	4	4	10	12	23	36	49	51	56	92	96	131	146	176	192	181	200	208	168	132	1967	14.41	3.98
BESANCON	0	2	3	1	4	13	15	15	30	35	55	54	79	85	118	113	144	112	103	77	49	1107	14.36	3.64
BORDEAUX	0	3	4	7	17	19	43	71	91	104	154	200	225	293	314	382	393	454	397	330	201	3702	14.70	3.63
CAEN	1	0	3	10	8	14	27	55	67	77	105	124	163	188	213	209	202	174	141	57	12	1850	13.46	3.47
CLERMONT-FE	2	0	1	4	5	16	16	33	31	36	59	74	99	106	138	134	162	160	175	144	88	1483	14.76	3.72
CORSE	1	1	6	9	18	19	22	20	32	37	34	19	28	31	32	22	33	28	22	24	11	449	11.60	4.76
CRETEIL	3	15	17	36	68	87	95	137	153	176	264	294	308	334	379	392	372	332	249	182	124	4017	13.02	4.14
DIJON	0	1	1	4	7	17	32	45	41	74	79	120	132	153	179	192	184	179	121	100	60	1721	13.92	3.63
GRENOBLE	0	3	5	5	12	15	29	45	54	70	103	111	164	199	222	297	341	395	431	406	311	3218	15.52	3.59
LILLE	0	2	6	11	22	42	61	91	109	136	170	208	268	306	344	404	440	460	448	358	352	4238	14.69	3.85
LIMOGES	2	3	0	0	4	10	15	15	12	25	31	41	57	61	47	62	74	61	73	49	54	696	14.31	4.01
LYON	6	2	4	7	3	19	33	35	48	66	102	129	182	221	258	314	333	390	331	318	190	2991	15.09	3.54
MONTPELLIER	0	1	8	16	38	41	60	77	136	132	173	198	208	252	251	274	248	215	192	170	87	2777	13.31	3.99
NANCY	0	6	2	4	12	27	32	43	48	72	115	114	136	143	191	237	246	260	233	224	152	2297	14.67	3.83
NANTES	1	1	1	7	7	14	19	31	49	59	105	143	184	247	281	365	398	456	466	405	301	3540	15.55	3.32
NICE	4	0	3	9	9	22	35	40	56	78	102	119	132	158	165	203	235	229	212	208	176	2195	14.62	3.93
ORLEANS-TOL	0	1	5	9	13	33	34	56	61	69	111	149	199	192	223	263	250	294	279	198	118	2557	14.39	3.76
PARIS	7	15	26	35	51	71	80	115	136	173	202	243	254	315	343	353	311	265	248	203	159	3605	13.20	4.28
POITIERS	0	1	3	5	7	5	12	15	26	36	45	58	99	131	147	179	202	250	252	216	156	1845	15.58	3.38
REIMS	12	0	2	5	7	9	21	18	28	35	60	71	81	106	106	130	130	141	144	113	91	1310	14.57	3.98
RENNES	0	2	2	2	10	8	32	41	34	76	116	145	179	226	268	323	380	384	377	305	218	3128	15.19	3.40
ROUEN	0	2	9	4	14	12	25	28	58	85	90	117	141	145	171	220	217	250	206	213	130	2137	14.63	3.79
STRASBOURG	0	0	1	4	3	11	20	17	22	35	59	62	92	109	137	139	140	160	173	106	92	1382	14.86	3.55
TOULOUSE	1	5	12	12	21	29	43	43	85	122	155	172	201	209	283	291	271	285	270	199	145	2854	14.10	3.89
VERSAILLES	2	11	25	37	43	91	98	129	203	189	313	365	400	456	489	519	552	494	457	307	170	5350	13.61	3.97
GUADELOUPE	2	13	13	26	26	47	54	56	63	64	88	86	64	84	58	48	35	35	22	13	4	901	10.38	4.23
GUYANE	0	5	8	8	8	7	16	18	16	23	14	21	19	11	11	11	9	5	8	4	1	223	9.86	4.46
MARTINIQUE	0	7	9	18	27	26	29	36	37	44	59	49	58	46	37	49	27	26	23	19	2	628	10.83	4.40
REUNION	1	3	4	12	16	25	42	46	46	63	68	63	76	85	106	86	83	95	71	57	23	1071	12.77	4.28
France																								
méto+DOM	45	114	200	340	526	819	1155	1515	1926	2391	3321	3861	4629	5318	5990	6720	6906	7089	6626	5352	3711	68554	14.20	3.96

Baccalauréat général, session 2001 - ttes notes des candidats par académie et série

06 - Enseignement scientifique (1345) série L

(b) pourcentage cumulé

	0	1	2	3	4	5	6	7	8	9	10	11	12	13	14	15	16	17	18	19	20	ttes note moy	éc-type	
AIX-MARSEILLI	0,0	0,2	0,5	1,2	2,3	3,7	6,1	8,9	12,0	16,4	22,4	28,9	37,0	45,5	54,6	64,2	73,6	82,7	91,5	96,9	100,0	3315	13.52	3.98
AMIENS	0,0	0,2	0,4	0,9	1,5	2,7	4,5	7,0	9,6	12,5	17,1	22,0	28,7	36,1	45,0	54,8	64,0	74,2	84,7	93,3	100,0	1967	14.41	3.98
BESANCON	0,0	0,2	0,5	0,5	0,9	2,1	3,4	4,8	7,5	10,7	15,6	20,5	27,6	35,3	46,0	56,2	69,2	79,3	88,6	95,6	100,0	1107	14.36	3.64
BORDEAUX	0,0	0,1	0,2	0,4	0,8	1,4	2,5	4,4	6,9	9,7	13,9	19,3	25,3	33,3	41,7	52,1	62,7	74,9	85,7	94,6	100,0	3702	14.70	3.63
CAEN	0,1	0,1	0,2	0,8	1,2	1,9	3,4	6,4	10,0	14,2	19,8	26,5	35,4	45,5	57,0	68,3	79,2	88,6	96,3	99,4	100,0	1850	13.46	3.47
CLERMONT-FE	0,1	0,1	0,2	0,5	0,8	1,9	3,0	5,2	7,3	9,7	13,7	18,7	25,4	32,5	41,8	50,8	61,8	72,6	84,4	94,1	100,0	1483	14.76	3.72
CORSE	0,2	0,4	1,8	3,8	7,8	12,0	16,9	21,4	28,5	36,7	44,3	48,6	54,8	61,7	68,8	73,7	81,1	87,3	92,2	97,6	100,0	449	11.60	4.76
CRETEIL	0,1	0,4	0,9	1,8	3,5	5,6	8,0	11,4	15,2	19,6	26,2	33,5	41,2	49,5	58,9	68,7	77,9	86,2	92,4	96,9	100,0	4017	13.02	4.14
DIJON	0,0	0,1	0,1	0,3	0,8	1,7	3,6	6,2	8,6	12,9	17,5	24,5	32,1	41,0	51,4	62,6	73,3	83,7	90,7	96,5	100,0	1721	13.92	3.63
GRENOBLE	0,0	0,1	0,2	0,4	0,8	1,2	2,1	3,5	5,2	7,4	10,6	14,0	19,1	25,3	32,2	41,5	52,1	64,3	77,7	90,3	100,0	3218	15.52	3.59
LILLE	0,0	0,0	0,2	0,4	1,0	2,0	3,4	5,5	8,1	11,3	15,3	20,2	26,6	33,8	41,9	51,4	61,8	72,7	83,2	91,7	100,0	4238	14.69	3.85
LIMOGES	0,3	0,7	0,7	0,7	1,3	2,7	4,9	7,0	8,8	12,4	16,8	22,7	30,9	39,7	46,4	55,3	65,9	74,7	85,2	92,2	100,0	696	14.31	4.01
LYON	0,2	0,3	0,4	0,6	0,7	1,4	2,5	3,6	5,2	7,5	10,9	15,2	21,3	28,7	37,3	47,8	58,9	71,9	83,0	93,6	100,0	2991	15.09	3.54
MONTPELLIER	0,0	0,0	0,3	0,9	2,3	3,7	5,9	8,7	13,6	18,3	24,6	31,7	39,2	48,3	57,3	67,2	76,1	83,8	90,7	96,9	100,0	2777	13.31	3.99
NANCY	0,0	0,3	0,3	0,5	1,0	2,2	3,6	5,5	7,6	10,7	15,7	20,7	26,6	32,8	41,1	51,5	62,2	73,5	83,6	93,4	100,0	2297	14.67	3.83
NANTES	0,0	0,1	0,1	0,3	0,5	0,9	1,4	2,3	3,7	5,3	8,3	12,3	17,5	24,5	32,5	42,8	54,0	66,9	80,1	91,5	100,0	3540	15.55	3.32
NICE	0,2	0,2	0,3	0,7	1,1	2,1	3,7	5,6	8,1	11,7	16,3	21,7	27,7	34,9	42,5	51,7	62,4	72,8	82,5	92,0	100,0	2195	14.62	3.93
ORLEANS-TOL	0,0	0,0	0,2	0,6	1,1	2,4	3,7	5,9	8,3	11,0	15,3	21,2	28,9	36,4	45,2	55,5	65,2	76,7	87,6	95,4	100,0	2557	14.39	3.76
PARIS	0,2	0,6	1,3	2,3	3,7	5,7	7,9	11,1	14,9	19,7	25,3	32,0	39,1	47,8	57,3	67,1	75,7	83,1	90,0	95,6	100,0	3605	13.20	4.28
POITIERS	0,0	0,1	0,2	0,5	0,9	1,1	1,8	2,6	4,0	6,0	8,4	11,5	16,9	24,0	32,0	41,7	52,6	66,2	79,8	91,5	100,0	1845	15.58	3.38
REIMS	0,9	0,9	1,1	1,5	2,0	2,7	4,3	5,6	7,8	10,5	15,0	20,5	26,6	34,7	42,8	52,7	62,7	73,4	84,4	93,1	100,0	1310	14.57	3.98
RENNES	0,0	0,1	0,1	0,2	0,5	0,8	1,8	3,1	4,2	6,6	10,3	15,0	20,7	27,9	36,5	46,8	59,0	71,2	83,3	93,0	100,0	3128	15.19	3.40
ROUEN	0,0	0,1	0,5	0,7	1,4	1,9	3,1	4,4	7,1	11,1	15,3	20,8	27,4	34,2	42,2	52,5	62,6	74,3	83,9	93,9	100,0	2137	14.63	3.79
STRASBOURG	0,0	0,0	0,1	0,4	0,6	1,4	2,8	4,1	5,6	8,2	12,4	16,9	23,6	31,5	41,4	51,4	61,6	73,2	85,7	93,3	100,0	1382	14.86	3.55
TOULOUSE	0,0	0,2	0,6	1,1	1,8	2,8	4,3	5,8	8,8	13,1	18,5	24,5	31,6	38,9	48,8	59,0	68,5	78,5	87,9	94,9	100,0	2854	14.10	3.89
VERSAILLES	0,0	0,2	0,7	1,4	2,2	3,9	5,7	8,1	11,9	15,5	21,3	28,1	35,6	44,1	53,3	63,0	73,3	82,5	91,1	96,8	100,0	5350	13.61	3.97
GUADELOUPE	0,2	1,7	3,1	6,0	8,9	14,1	20,1	26,3	33,3	40,4	50,2	59,7	66,8	76,1	82,6	87,9	91,8	95,7	98,1	99,6	100,0	901	10.38	4.23
GUYANE	0,0	2,2	5,8	9,4	13,0	16,1	23,3	31,4	38,6	48,9	55,2	64,6	73,1	78,0	83,0	87,9	91,9	94,2	97,8	99,6	100,0	223	9.86	4.46
MARTINIQUE	0,0	1,1	2,5	5,4	9,7	13,9	18,5	24,2	30,1	37,1	46,5	54,3	63,5	70,9	76,8	84,6	88,9	93,0	96,7	99,7	100,0	628	10.83	4.40
REUNION	0,1	0,4	0,7	1,9	3,4	5,7	9,6	13,9	18,2	24,1	30,4	36,3	43,4	51,4	61,3	69,3	77,0	85,9	92,5	97,9	100,0	1071	12.77	4.28
France																								
métro+DOM	0,1	0,2	0,5	1,0	1,8	3,0	4,7	6,9	9,7	13,2	18,0	23,6	30,4	38,2	46,9	56,7	66,8	77,1	86,8	94,6	100,0	68554	14.20	3.96

Baccalauréat général, session 2001 - ttes notes des admis du 1er groupe par académie et série

07 - Lettres (1344) série L

(a) Répartition des ttes notes

	0	1	2	3	4	5	6	7	8	9	10	11	12	13	14	15	16	17	18	19	20	ttes note	moy	éc-type
AIX-MARSEILLE	0	0	0	6	14	35	72	137	226	217	299	265	233	182	145	100	55	18	11	2	0	2 017	10.62	2.80
AMIENS	0	0	1	3	13	20	50	95	133	177	158	136	129	114	99	44	39	18	10	3	0	1 242	10.55	2.94
BESANCON	0	0	1	3	3	11	45	59	77	96	95	88	56	54	40	38	23	12	9	2	1	713	10.46	3.08
BORDEAUX	0	0	1	2	12	39	97	185	281	302	358	311	268	204	151	93	46	15	7	2	0	2 374	10.37	2.66
CAEN	1	0	0	3	5	27	43	112	134	138	142	140	106	92	70	50	18	10	0	0	0	1 091	10.21	2.76
CLERMONT-FEF	0	0	1	1	3	11	37	68	119	116	125	128	131	107	77	33	31	19	5	2	0	1 014	10.76	2.79
CORSE	0	0	0	1	4	7	15	24	29	28	25	33	38	25	21	11	4	3	4	0	0	272	10.43	3.03
CRETEIL	0	0	3	5	21	57	110	158	272	297	317	259	250	196	179	107	54	33	7	3	0	2 328	10.43	2.90
DIJON	0	0	0	0	1	11	29	57	103	136	164	133	126	125	89	70	35	21	16	2	0	1 118	11.14	2.80
GRENOBLE	0	0	3	3	14	55	112	177	246	267	305	255	247	198	148	108	87	53	19	5	0	2 302	10.62	3.05
LILLE	0	1	3	7	14	27	86	154	235	296	306	266	264	226	195	142	129	60	41	8	3	2 463	11.10	3.12
LIMOGES	0	0	0	1	6	8	25	53	76	60	65	58	37	24	18	13	11	8	3	1	0	467	9.88	2.85
LYON	0	0	0	6	14	34	87	194	236	247	274	214	196	171	127	94	54	41	21	3	5	2 018	10.50	3.02
MONTPELLIER	0	1	3	5	6	24	67	130	185	228	249	222	206	143	120	71	41	31	7	2	0	1 741	10.55	2.80
NANCY	0	0	0	1	6	10	34	77	120	155	224	221	177	155	98	94	50	45	27	4	1	1 499	11.28	2.87
NANTES	0	1	2	1	12	44	87	179	267	327	336	301	238	217	146	95	73	30	25	2	0	2 383	10.54	2.84
NICE	0	1	1	5	12	34	59	99	155	185	202	156	157	138	112	59	52	30	7	2	0	1 466	10.61	2.98
ORLEANS-TOUF	0	1	2	4	8	24	58	91	163	158	232	207	218	150	130	87	61	38	22	4	0	1 658	11.01	2.97
PARIS	0	0	3	3	17	49	102	158	231	261	309	274	279	240	166	109	75	30	13	3	0	2 322	10.67	2.90
POITIERS	1	0	0	2	7	13	37	89	132	172	151	125	134	119	88	69	41	25	9	5	1	1 220	10.83	2.96
REIMS	0	0	0	0	4	14	42	47	103	97	114	112	90	57	59	49	30	19	6	0	0	843	10.71	2.93
RENNES	0	1	0	2	5	10	50	102	216	292	306	311	297	221	169	122	69	40	17	3	0	2 233	11.06	2.67
ROUEN	0	0	0	2	3	26	38	92	132	164	180	159	167	111	105	69	50	18	7	3	0	1 326	10.82	2.84
STRASBOURG	0	0	1	4	10	13	33	55	93	112	122	102	118	113	71	67	40	25	19	1	0	999	11.12	3.10
TOULOUSE	0	0	2	5	11	33	77	136	227	252	275	233	194	154	114	71	29	27	6	3	0	1 849	10.34	2.75
VERSAILLES	0	0	2	10	29	88	180	315	449	427	465	380	395	295	234	140	113	53	16	1	0	3 592	10.33	2.94
GUADELOUPE	0	0	0	1	4	9	15	36	39	33	67	50	37	38	21	19	11	5	3	1	0	389	10.50	2.93
GUYANE	0	0	0	1	0	5	5	13	6	7	7	8	8	8	4	3	3	1	0	0	3	82	10.29	3.69
MARTINIQUE	0	0	0	0	1	4	13	17	42	29	40	36	34	21	11	13	8	3	2	1	0	275	10.47	2.79
REUNION	0	0	0	2	3	2	15	19	39	60	68	56	75	58	75	49	38	39	25	6	2	631	12.22	3.24
France																								
méto+DOM	2	6	29	89	262	744	1 720	3 128	4 766	5 336	5 980	5 239	4 905	3 956	3 082	2 089	1 370	770	364	74	16	43 927	10.68	2.92

Baccalauréat général, session 2001 - ttes notes des admis du 1er groupe par académie et série

07 - Lettres (1344) série L

(b) pourcentage cumulé

	0	1	2	3	4	5	6	7	8	9	10	11	12	13	14	15	16	17	18	19	20	ttes	note	moy	éc-type
AIX-MARSEILLE	0,0	0,0	0,0	0,3	1,0	2,7	6,3	13,1	24,3	35,1	49,9	63,0	74,6	83,6	90,8	95,7	98,5	99,4	99,9	100,0	100,0	2 017	10.62	2.80	
AMIENS	0,0	0,0	0,1	0,3	1,4	3,0	7,0	14,7	25,4	39,6	52,3	63,3	73,7	82,9	90,8	94,4	97,5	99,0	99,8	100,0	100,0	1 242	10.55	2.94	
BESANCON	0,0	0,0	0,1	0,6	1,0	2,5	8,8	17,1	27,9	41,4	54,7	67,0	74,9	82,5	88,1	93,4	96,6	98,3	99,6	99,9	100,0	713	10.46	3.08	
BORDEAUX	0,0	0,0	0,0	0,1	0,6	2,3	6,4	14,2	26,0	38,7	53,8	66,9	78,2	86,8	93,1	97,1	99,0	99,6	99,9	100,0	100,0	2 374	10.37	2.66	
CAEN	0,1	0,1	0,1	0,4	0,8	3,3	7,2	17,5	29,8	42,4	55,5	68,3	78,0	86,4	92,9	97,4	99,1	100,0	100,0	100,0	100,0	1 091	10.21	2.76	
CLERMONT-FEF	0,0	0,0	0,1	0,2	0,5	1,6	5,2	11,9	23,7	35,1	47,4	60,1	73,0	83,5	91,1	94,4	97,4	99,3	99,8	100,0	100,0	1 014	10.76	2.79	
CORSE	0,0	0,0	0,0	0,4	1,8	4,4	9,9	18,8	29,4	39,7	48,9	61,0	75,0	84,2	91,9	96,0	97,4	98,5	100,0	100,0	100,0	272	10.43	3.03	
CRETEIL	0,0	0,0	0,1	0,3	1,2	3,7	8,4	15,2	26,9	39,6	53,3	64,4	75,1	83,5	91,2	95,8	98,2	99,6	99,9	100,0	100,0	2 328	10.43	2.90	
DIJON	0,0	0,0	0,0	0,0	0,1	1,1	3,7	8,8	18,0	30,1	44,8	56,7	68,0	79,2	87,1	93,4	96,5	98,4	99,8	100,0	100,0	1 118	11.14	2.80	
GRENOBLE	0,0	0,0	0,1	0,3	0,9	3,3	8,1	15,8	26,5	38,1	51,3	62,4	73,2	81,8	88,2	92,9	96,7	99,0	99,8	100,0	100,0	2 302	10.62	3.05	
LILLE	0,0	0,0	0,2	0,4	1,0	2,1	5,6	11,9	21,4	33,4	45,8	56,6	67,4	76,5	84,4	90,2	95,5	97,9	99,6	99,9	100,0	2 463	11.10	3.12	
LIMOGES	0,0	0,0	0,0	0,2	1,5	3,2	8,6	19,9	36,2	49,0	63,0	75,4	83,3	88,4	92,3	95,1	97,4	99,1	99,8	100,0	100,0	467	9.88	2.85	
LYON	0,0	0,0	0,0	0,3	1,0	2,7	7,0	16,6	28,3	40,5	54,1	64,7	74,4	82,9	89,2	93,9	96,5	98,6	99,6	99,8	100,0	2 018	10.50	3.02	
MONTPELLIER	0,0	0,1	0,2	0,5	0,9	2,2	6,1	13,6	24,2	37,3	51,6	64,3	76,2	84,4	91,3	95,3	97,7	99,5	99,9	100,0	100,0	1 741	10.55	2.80	
NANCY	0,0	0,0	0,0	0,1	0,5	1,1	3,4	8,5	16,5	26,9	41,8	56,6	68,4	78,7	85,3	91,5	94,9	97,9	99,7	99,9	100,0	1 499	11.28	2.87	
NANTES	0,0	0,0	0,1	0,2	0,7	2,5	6,2	13,7	24,9	38,6	52,7	65,3	75,3	84,4	90,6	94,5	97,6	98,9	99,9	100,0	100,0	2 383	10.54	2.84	
NICE	0,0	0,1	0,1	0,5	1,3	3,6	7,6	14,4	25,0	37,6	51,4	62,0	72,7	82,1	89,8	93,8	97,3	99,4	99,9	100,0	100,0	1 466	10.61	2.98	
ORLEANS-TOUF	0,0	0,1	0,2	0,4	0,9	2,4	5,9	11,3	21,2	30,7	44,7	57,2	70,3	79,4	87,2	92,5	96,1	98,4	99,8	100,0	100,0	1 658	11.01	2.97	
PARIS	0,0	0,0	0,1	0,3	1,0	3,1	7,5	14,3	24,2	35,5	48,8	60,6	72,6	82,9	90,1	94,8	98,0	99,3	99,9	100,0	100,0	2 322	10.67	2.90	
POITIERS	0,1	0,1	0,1	0,2	0,8	1,9	4,9	12,2	23,0	37,1	49,5	59,8	70,7	80,5	87,7	93,4	96,7	98,8	99,5	99,9	100,0	1 220	10.83	2.96	
REIMS	0,0	0,0	0,0	0,0	0,5	2,1	7,1	12,7	24,9	36,4	49,9	63,2	73,9	80,7	87,7	93,5	97,0	99,3	100,0	100,0	100,0	843	10.71	2.93	
RENNES	0,0	0,0	0,0	0,1	0,4	0,8	3,0	7,6	17,3	30,4	44,1	58,0	71,3	81,2	88,8	94,2	97,3	99,1	99,9	100,0	100,0	2 233	11.06	2.67	
ROUEN	0,0	0,0	0,0	0,2	0,4	2,3	5,2	12,1	22,1	34,5	48,0	60,0	72,6	81,0	88,9	94,1	97,9	99,2	99,8	100,0	100,0	1 326	10.82	2.84	
STRASBOURG	0,0	0,0	0,1	0,5	1,5	2,8	6,1	11,6	20,9	32,1	44,3	54,6	66,4	77,7	84,8	91,5	95,5	98,0	99,9	100,0	100,0	999	11.12	3.10	
TOULOUSE	0,0	0,0	0,1	0,4	1,0	2,8	6,9	14,3	26,6	40,2	55,1	67,7	78,2	86,5	92,6	96,5	98,1	99,5	99,8	100,0	100,0	1 849	10.34	2.75	
VERSAILLES	0,0	0,0	0,1	0,3	1,1	3,6	8,6	17,4	29,9	41,8	54,7	65,3	76,3	84,5	91,0	94,9	98,1	99,5	100,0	100,0	100,0	3 592	10.33	2.94	
GUADELOUPE	0,0	0,0	0,0	0,3	1,3	3,6	7,5	16,7	26,7	35,2	52,4	65,3	74,8	84,6	90,0	94,9	97,7	99,0	99,7	100,0	100,0	389	10.50	2.93	
GUYANE	0,0	0,0	0,0	1,2	1,2	7,3	13,4	29,3	36,6	45,1	53,7	63,4	73,2	82,9	87,8	91,5	95,1	96,3	96,3	96,3	100,0	82	10.29	3.69	
MARTINIQUE	0,0	0,0	0,0	0,0	0,4	1,8	6,5	12,7	28,0	38,5	53,1	66,2	78,5	86,2	90,2	94,9	97,8	98,9	99,6	100,0	100,0	275	10.47	2.79	
REUNION	0,0	0,0	0,0	0,3	0,8	1,1	3,5	6,5	12,7	22,2	33,0	41,8	53,7	62,9	74,8	82,6	88,6	94,8	98,7	99,7	100,0	631	12.22	3.24	
France																									
métro+DOM	0,0	0,0	0,1	0,3	0,9	2,6	6,5	13,6	24,5	36,6	50,2	62,2	73,3	82,3	89,3	94,1	97,2	99,0	99,8	100,0	100,0	43 927	10.68	2.92	

Baccalauréat général, session 2001 - ttes notes des admis du 1er groupe par académie et série

08 - Physique- chimie (0725) série S

(a) Répartition des ttes notes

	0	1	2	3	4	5	6	7	8	9	10	11	12	13	14	15	16	17	18	19	20	ttes notes	moy	éc-type
AIX-MARSEILLE	0	0	0	0	3	11	35	80	167	267	391	484	539	539	501	374	310	175	85	25	1	3 987	12.51	2.73
AMIENS	0	0	0	0	3	3	27	54	114	191	272	301	350	337	289	244	210	117	64	29	2	2 607	12.51	2.82
BESANCON	0	0	0	0	0	1	0	16	39	75	138	174	217	270	247	228	190	156	109	56	6	1 922	13.65	2.75
BORDEAUX	0	0	0	1	1	3	15	33	101	218	332	461	559	659	575	554	461	293	160	37	6	4 469	13.25	2.62
CAEN	0	0	0	2	1	7	22	53	89	128	218	273	281	286	277	231	165	102	53	13	2	2 203	12.55	2.79
CLERMONT-FEF	0	0	0	1	3	5	20	37	64	118	189	218	244	246	247	216	166	106	71	35	5	1 991	12.86	2.91
CORSE	0	0	0	0	0	3	6	16	23	28	33	36	34	31	19	33	19	13	4	3	1	302	11.82	3.12
CRETEIL	0	0	0	0	1	8	18	70	124	248	420	578	658	731	695	608	407	310	157	54	7	5 094	13.04	2.65
DIJON	0	0	0	0	0	1	10	33	63	123	190	284	341	342	339	318	262	215	127	43	5	2 696	13.37	2.76
GRENOBLE	0	0	0	0	3	15	32	104	215	307	497	593	704	673	633	554	465	331	184	59	13	5 382	12.84	2.86
LILLE	0	0	0	0	6	15	45	117	251	444	665	765	877	935	923	843	666	521	305	166	32	7 576	13.11	2.93
LIMOGES	0	0	0	1	2	3	9	27	51	81	84	103	145	124	120	96	76	60	34	11	2	1 029	12.58	2.97
LYON	0	0	0	0	2	10	24	79	165	277	427	566	719	702	704	618	493	310	194	73	6	5 369	13.06	2.75
MONTPELLIER	0	0	0	0	8	5	38	82	140	232	314	394	440	440	425	329	236	171	102	34	3	3 393	12.57	2.86
NANCY	0	0	0	1	9	12	35	84	156	245	357	430	496	496	434	378	315	236	141	51	4	3 880	12.74	2.94
NANTES	0	0	0	0	1	3	12	54	132	301	474	711	773	866	869	675	547	337	234	75	8	6 072	13.16	2.61
NICE	0	0	0	0	1	6	35	57	102	204	261	352	383	410	381	314	241	171	105	48	10	3 081	12.82	2.88
ORLEANS-TOUF	0	0	0	1	2	8	27	67	169	242	356	414	508	517	476	406	346	279	161	76	20	4 075	12.99	2.95
PARIS	0	0	0	0	2	5	10	35	67	149	233	351	506	581	662	680	526	405	272	109	11	4 604	13.90	2.65
POITIERS	0	0	0	0	4	6	18	53	117	143	229	297	336	321	288	230	145	138	58	34	6	2 423	12.57	2.84
REIMS	0	0	0	0	2	11	28	53	106	145	224	281	273	264	206	161	126	97	61	22	2	2 062	12.28	2.91
RENNES	0	0	0	0	0	3	18	65	151	292	445	627	693	760	721	628	484	341	184	43	8	5 463	13.05	2.66
ROUEN	0	0	0	0	1	16	18	46	102	169	221	275	339	327	339	292	241	176	121	37	5	2 725	12.98	2.93
STRASBOURG	0	0	0	0	1	12	24	66	136	185	264	332	354	365	295	332	234	171	111	49	5	2 936	12.77	2.97
TOULOUSE	0	0	1	0	1	8	17	60	125	260	359	475	567	550	505	426	381	244	135	56	10	4 180	12.94	2.77
VERSAILLES	0	0	0	0	3	6	26	69	147	322	579	902	1 146	1 292	1 320	1 221	1 061	760	487	149	19	9 509	13.64	2.63
GUADELOUPE	0	0	0	0	0	0	4	16	24	45	64	65	77	72	63	43	43	26	6	7	1	556	12.35	2.77
GUYANE	0	0	0	0	0	1	2	6	8	13	9	21	16	11	9	7	4	7	2	0	0	116	11.60	2.91
MARTINIQUE	0	0	0	1	0	3	8	20	15	37	42	51	73	66	69	67	52	30	18	10	1	563	12.83	3.03
REUNION	0	0	0	0	0	1	1	3	25	33	64	100	108	127	162	119	112	87	59	31	3	1 035	13.77	2.71
France métro+DOM	0	0	1	8	60	191	584	1 555	3 188	5 522	8 351	10 914	12 756	13 340	12 793	11 225	8 984	6 385	3 804	1 435	204	101 300	13.04	2.81

Baccalauréat général, session 2001 - ttes notes des admis du 1er groupe par académie et série

08 - Physique- chimie (0725) série S

(b) pourcentage cumulé

	0	1	2	3	4	5	6	7	8	9	10	11	12	13	14	15	16	17	18	19	20	ttes notes moy	éc-type	
AIX-MARSEILLE	0,0	0,0	0,0	0,0	0,1	0,4	1,2	3,2	7,4	14,1	23,9	36,1	49,6	63,1	75,7	85,1	92,8	97,2	99,3	100,0	100,0	3 987	12.51	2.73
AMIENS	0,0	0,0	0,0	0,0	0,1	0,2	1,3	3,3	7,7	15,0	25,5	37,0	50,4	63,4	74,5	83,8	91,9	96,4	98,8	99,9	100,0	2 607	12.51	2.82
BESANCON	0,0	0,0	0,0	0,0	0,0	0,1	0,1	0,9	2,9	6,8	14,0	23,0	34,3	48,4	61,2	73,1	83,0	91,1	96,8	99,7	100,0	1 922	13.65	2.75
BORDEAUX	0,0	0,0	0,0	0,0	0,0	0,1	0,4	1,2	3,4	8,3	15,8	26,1	38,6	53,3	66,2	78,6	88,9	95,5	99,0	99,9	100,0	4 469	13.25	2.62
CAEN	0,0	0,0	0,0	0,1	0,1	0,5	1,5	3,9	7,9	13,7	23,6	36,0	48,8	61,7	74,3	84,8	92,3	96,9	99,3	99,9	100,0	2 203	12.55	2.79
CLERMONT-FEF	0,0	0,0	0,0	0,1	0,2	0,5	1,5	3,3	6,5	12,5	21,9	32,9	45,2	57,5	69,9	80,8	89,1	94,4	98,0	99,7	100,0	1 991	12.86	2.91
CORSE	0,0	0,0	0,0	0,0	0,0	1,0	3,0	8,3	15,9	25,2	36,1	48,0	59,3	69,5	75,8	86,8	93,0	97,4	98,7	99,7	100,0	302	11.82	3.12
CRETEIL	0,0	0,0	0,0	0,0	0,0	0,2	0,5	1,9	4,3	9,2	17,5	28,8	41,7	56,1	69,7	81,6	89,6	95,7	98,8	99,9	100,0	5 094	13.04	2.65
DIJON	0,0	0,0	0,0	0,0	0,0	0,0	0,4	1,6	4,0	8,5	15,6	26,1	38,8	51,4	64,0	75,8	85,5	93,5	98,2	99,8	100,0	2 696	13.37	2.76
GRENOBLE	0,0	0,0	0,0	0,0	0,1	0,3	0,9	2,9	6,9	12,6	21,8	32,8	45,9	58,4	70,2	80,5	89,1	95,2	98,7	99,8	100,0	5 382	12.84	2.86
LILLE	0,0	0,0	0,0	0,0	0,1	0,3	0,9	2,4	5,7	11,6	20,4	30,5	42,0	54,4	66,6	77,7	86,5	93,4	97,4	99,6	100,0	7 576	13.11	2.93
LIMOGES	0,0	0,0	0,0	0,1	0,3	0,6	1,5	4,1	9,0	16,9	25,1	35,1	49,2	61,2	72,9	82,2	89,6	95,4	98,7	99,8	100,0	1 029	12.58	2.97
LYON	0,0	0,0	0,0	0,0	0,0	0,2	0,7	2,1	5,2	10,4	18,3	28,9	42,3	55,3	68,4	80,0	89,1	94,9	98,5	99,9	100,0	5 369	13.06	2.75
MONTPELLIER	0,0	0,0	0,0	0,0	0,2	0,4	1,5	3,9	8,0	14,9	24,1	35,8	48,7	61,7	74,2	83,9	90,9	95,9	98,9	99,9	100,0	3 393	12.57	2.86
NANCY	0,0	0,0	0,0	0,0	0,3	0,6	1,5	3,6	7,7	14,0	23,2	34,3	47,0	59,8	71,0	80,7	88,9	94,9	98,6	99,9	100,0	3 880	12.74	2.94
NANTES	0,0	0,0	0,0	0,0	0,0	0,1	0,3	1,2	3,3	8,3	16,1	27,8	40,5	54,8	69,1	80,2	89,2	94,8	98,6	99,9	100,0	6 072	13.16	2.61
NICE	0,0	0,0	0,0	0,0	0,0	0,2	1,4	3,2	6,5	13,1	21,6	33,0	45,5	58,8	71,1	81,3	89,2	94,7	98,1	99,7	100,0	3 081	12.82	2.88
ORLEANS-TOUF	0,0	0,0	0,0	0,0	0,1	0,3	0,9	2,6	6,7	12,7	21,4	31,6	44,0	56,7	68,4	78,4	86,8	93,7	97,6	99,5	100,0	4 075	12.99	2.95
PARIS	0,0	0,0	0,0	0,0	0,0	0,2	0,4	1,1	2,6	5,8	10,9	18,5	29,5	42,1	56,5	71,3	82,7	91,5	97,4	99,8	100,0	4 604	13.90	2.65
POITIERS	0,0	0,0	0,0	0,0	0,2	0,4	1,2	3,3	8,2	14,1	23,5	35,8	49,6	62,9	74,8	84,3	90,3	96,0	98,3	99,8	100,0	2 423	12.57	2.84
REIMS	0,0	0,0	0,0	0,0	0,1	0,6	2,0	4,6	9,7	16,7	27,6	41,2	54,5	67,3	77,3	85,1	91,2	95,9	98,8	99,9	100,0	2 062	12.28	2.91
RENNES	0,0	0,0	0,0	0,0	0,0	0,1	0,4	1,6	4,3	9,7	17,8	29,3	42,0	55,9	69,1	80,6	89,5	95,7	99,1	99,9	100,0	5 463	13.05	2.66
ROUEN	0,0	0,0	0,0	0,0	0,0	0,6	1,3	3,0	6,7	12,9	21,0	31,1	43,6	55,6	68,0	78,7	87,6	94,0	98,5	99,8	100,0	2 725	12.98	2.93
STRASBOURG	0,0	0,0	0,0	0,0	0,0	0,4	1,3	3,5	8,1	14,4	23,4	34,7	46,8	59,2	69,3	80,6	88,6	94,4	98,2	99,8	100,0	2 936	12.77	2.97
TOULOUSE	0,0	0,0	0,0	0,0	0,0	0,2	0,6	2,1	5,1	11,3	19,9	31,2	44,8	58,0	70,0	80,2	89,4	95,2	98,4	99,8	100,0	4 180	12.94	2.77
VERSAILLES	0,0	0,0	0,0	0,0	0,0	0,1	0,4	1,1	2,6	6,0	12,1	21,6	33,7	47,2	61,1	74,0	85,1	93,1	98,2	99,8	100,0	9 509	13.64	2.63
GUADELOUPE	0,0	0,0	0,0	0,0	0,0	0,0	0,7	3,6	7,9	16,0	27,5	39,2	53,1	66,0	77,3	85,1	92,8	97,5	98,6	99,8	100,0	556	12.35	2.77
GUYANE	0,0	0,0	0,0	0,0	0,0	0,9	2,6	7,8	14,7	25,9	33,6	51,7	65,5	75,0	82,8	88,8	92,2	98,3	100,0	100,0	100,0	116	11.60	2.91
MARTINIQUE	0,0	0,0	0,0	0,2	0,2	0,7	2,1	5,7	8,3	14,9	22,4	31,4	44,4	56,1	68,4	80,3	89,5	94,8	98,0	99,8	100,0	563	12.83	3.03
REUNION	0,0	0,0	0,0	0,0	0,0	0,1	0,2	0,5	2,9	6,1	12,3	21,9	32,4	44,6	60,3	71,8	82,6	91,0	96,7	99,7	100,0	1 035	13.77	2.71
France métro+DOM	0,0	0,0	0,0	0,0	0,1	0,3	0,8	2,4	5,5	11,0	19,2	30,0	42,6	55,7	68,4	79,5	88,3	94,6	98,4	99,8	100,0	101 300	13.04	2.81

Baccalauréat général, session 2001 - ttes notes des admis du 1er groupe par académie et série

09 - Sciences de la vie et de la terre (1293) série S

(a) Répartition des ttes notes

	0	1	2	3	4	5	6	7	8	9	10	11	12	13	14	15	16	17	18	19	20	toutes ttes notes	moy	éc-type
AIX-MARSEILLE	0	0	0	6	11	38	74	127	217	320	455	478	509	422	343	279	180	106	53	21	2	3 641	11.72	2.88
AMIENS	0	0	0	2	10	20	49	103	135	198	230	283	303	279	282	171	132	96	38	19	7	2 357	11.94	3.02
BESANCON	0	0	0	0	0	8	20	40	69	120	150	198	239	237	203	165	115	75	42	22	4	1 707	12.53	2.84
BORDEAUX	1	0	0	2	5	29	62	135	198	306	460	489	519	480	441	348	233	151	71	29	6	3 965	12.08	2.89
CAEN	0	0	0	2	1	6	18	43	56	102	191	218	288	298	267	215	185	113	61	31	9	2 104	12.91	2.82
CLERMONT-FEF	0	0	0	0	1	5	12	32	86	132	210	232	271	241	208	157	98	61	21	10	0	1 777	12.20	2.59
CORSE	0	0	0	0	2	0	4	9	14	9	26	24	31	34	29	26	16	18	11	14	9	276	13.14	3.47
CRETEIL	0	0	1	1	20	50	108	180	299	380	582	619	656	564	465	346	237	145	70	25	3	4 751	11.71	2.90
DIJON	0	0	0	0	1	6	14	36	80	144	230	267	297	296	288	255	187	129	69	38	13	2 350	12.86	2.84
GRENOBLE	0	0	0	1	4	16	49	90	171	236	464	521	609	631	620	484	368	266	162	84	19	4 795	12.85	2.89
LILLE	0	0	0	0	9	19	71	152	254	410	587	721	781	919	896	738	563	388	215	103	34	6 860	12.86	2.92
LIMOGES	0	0	0	2	0	7	11	25	35	59	99	100	126	122	98	78	67	46	31	6	0	912	12.44	2.92
LYON	1	0	1	2	11	24	67	145	239	365	504	602	614	607	544	393	306	184	86	44	8	4 747	12.17	2.88
MONTPELLIER	0	0	1	1	2	24	44	85	142	209	260	344	356	397	341	282	235	169	121	57	31	3 101	12.69	3.15
NANCY	0	0	0	0	11	24	51	96	157	219	340	374	415	420	424	341	277	184	98	28	6	3 465	12.51	2.99
NANTES	0	0	1	3	11	31	96	178	317	422	599	647	795	731	612	421	305	209	95	46	18	5 537	12.06	2.89
NICE	0	0	0	2	2	20	25	56	104	154	270	279	327	357	328	306	263	163	101	60	35	2 852	12.98	3.06
ORLEANS-TOUF	0	0	0	1	4	18	38	97	161	191	296	374	461	447	442	382	270	225	149	78	11	3 645	12.86	3.04
PARIS	0	0	3	10	24	63	101	195	292	378	511	536	492	553	409	307	281	173	95	51	11	4 485	11.80	3.17
POITIERS	0	0	0	2	11	21	47	77	149	178	273	293	290	250	214	142	82	40	11	17	0	2 097	11.49	2.79
REIMS	0	0	0	3	4	15	42	58	81	140	190	223	206	193	200	170	112	80	52	16	3	1 788	12.19	3.07
RENNES	0	0	0	3	15	34	68	153	252	394	545	598	649	640	555	423	288	170	90	44	7	4 928	12.10	2.88
ROUEN	0	0	0	0	0	3	23	40	57	130	182	225	307	375	315	314	227	170	97	47	27	2 539	13.29	2.85
STRASBOURG	0	0	0	0	11	21	42	80	118	179	273	291	341	326	275	247	191	115	63	29	12	2 614	12.34	3.02
TOULOUSE	0	0	0	1	10	20	37	121	183	282	404	486	496	470	435	324	234	148	97	47	6	3 801	12.27	2.91
VERSAILLES	0	1	0	12	29	88	187	388	548	726	1 035	1 135	1 171	1 030	906	727	488	321	187	76	12	9 067	11.86	3.01
GUADELOUPE	0	0	0	1	1	2	5	16	18	48	56	68	63	71	56	35	36	15	8	6	3	508	12.17	2.86
GUYANE	0	0	0	0	1	1	2	1	5	8	9	16	16	8	1	9	8	3	5	3	4	100	12.57	3.57
MARTINIQUE	0	0	0	0	0	1	2	9	14	42	66	61	70	77	65	48	25	18	12	2	0	512	12.37	2.56
REUNION	0	0	0	0	1	4	9	29	37	45	84	92	122	114	103	77	77	46	27	12	5	884	12.68	2.97
France métro+DOM	2	1	7	57	212	618	1 378	2 796	4 488	6 526	9 581	10 794	11 820	11 589	10 365	8 210	6 086	4 027	2 238	1 065	305	92 165	12.31	2.98

Baccalauréat général, session 2001 - ttes notes des admis du 1er groupe par académie et série

09 - Sciences de la vie et de la terre (1293) série S

(b) pourcentage cumulé

	0	1	2	3	4	5	6	7	8	9	10	11	12	13	14	15	16	17	18	19	20	toutes ttes notes	moy	éc-type
AIX-MARSEILLE	0,0	0,0	0,0	0,2	0,5	1,5	3,5	7,0	13,0	21,8	34,3	47,4	61,4	73,0	82,4	90,1	95,0	97,9	99,4	99,9	100,0	3641	11.72	2.88
AMIENS	0,0	0,0	0,0	0,1	0,5	1,4	3,4	7,8	13,5	21,9	31,7	43,7	56,6	68,4	80,4	87,6	93,2	97,3	98,9	99,7	100,0	2357	11.94	3.02
BESANCON	0,0	0,0	0,0	0,0	0,0	0,5	1,6	4,0	8,0	15,1	23,8	35,4	49,4	63,3	75,2	84,9	91,6	96,0	98,5	99,8	100,0	1707	12.53	2.84
BORDEAUX	0,0	0,0	0,0	0,1	0,2	0,9	2,5	5,9	10,9	18,6	30,2	42,5	55,6	67,7	78,9	87,6	93,5	97,3	99,1	99,8	100,0	3965	12.08	2.89
CAEN	0,0	0,0	0,0	0,1	0,1	0,4	1,3	3,3	6,0	10,8	19,9	30,3	44,0	58,1	70,8	81,0	89,8	95,2	98,1	99,6	100,0	2104	12.91	2.82
CLERMONT-FEF	0,0	0,0	0,0	0,0	0,1	0,3	1,0	2,8	7,7	15,1	26,9	40,0	55,2	68,8	80,5	89,3	94,8	98,3	99,4	100,0	100,0	1777	12.20	2.59
CORSE	0,0	0,0	0,0	0,0	0,7	0,7	2,2	5,4	10,5	13,8	23,2	31,9	43,1	55,4	65,9	75,4	81,2	87,7	91,7	96,7	100,0	276	13.14	3.47
CRETEIL	0,0	0,0	0,0	0,0	0,5	1,5	3,8	7,6	13,9	21,9	34,1	47,1	61,0	72,8	82,6	89,9	94,9	97,9	99,4	99,9	100,0	4751	11.71	2.90
DIJON	0,0	0,0	0,0	0,0	0,0	0,3	0,9	2,4	5,8	12,0	21,7	33,1	45,7	58,3	70,6	81,4	89,4	94,9	97,8	99,4	100,0	2350	12.86	2.84
GRENOBLE	0,0	0,0	0,0	0,0	0,1	0,4	1,5	3,3	6,9	11,8	21,5	32,4	45,1	58,2	71,2	81,3	88,9	94,5	97,9	99,6	100,0	4795	12.85	2.89
LILLE	0,0	0,0	0,0	0,0	0,1	0,4	1,4	3,7	7,4	13,3	21,9	32,4	43,8	57,2	70,2	81,0	89,2	94,9	98,0	99,5	100,0	6860	12.86	2.92
LIMOGES	0,0	0,0	0,0	0,2	0,2	1,0	2,2	4,9	8,8	15,2	26,1	37,1	50,9	64,3	75,0	83,6	90,9	95,9	99,3	100,0	100,0	912	12.44	2.92
LYON	0,0	0,0	0,0	0,1	0,3	0,8	2,2	5,3	10,3	18,0	28,6	41,3	54,2	67,0	78,5	86,8	93,2	97,1	98,9	99,8	100,0	4747	12.17	2.88
MONTPELLIER	0,0	0,0	0,0	0,1	0,1	0,9	2,3	5,1	9,6	16,4	24,8	35,9	47,3	60,1	71,1	80,2	87,8	93,3	97,2	99,0	100,0	3101	12.69	3.15
NANCY	0,0	0,0	0,0	0,0	0,3	1,0	2,5	5,3	9,8	16,1	25,9	36,7	48,7	60,8	73,0	82,9	90,9	96,2	99,0	99,8	100,0	3465	12.51	2.99
NANTES	0,0	0,0	0,0	0,1	0,3	0,8	2,6	5,8	11,5	19,1	29,9	41,6	56,0	69,2	80,2	87,8	93,4	97,1	98,8	99,7	100,0	5537	12.06	2.89
NICE	0,0	0,0	0,0	0,1	0,1	0,8	1,7	3,7	7,3	12,7	22,2	32,0	43,4	56,0	67,5	78,2	87,4	93,1	96,7	98,8	100,0	2852	12.98	3.06
ORLEANS-TOUF	0,0	0,0	0,0	0,0	0,1	0,6	1,7	4,3	8,8	14,0	22,1	32,4	45,0	57,3	69,4	79,9	87,3	93,5	97,6	99,7	100,0	3645	12.86	3.04
PARIS	0,0	0,0	0,1	0,3	0,8	2,2	4,5	8,8	15,3	23,8	35,2	47,1	58,1	70,4	79,5	86,4	92,6	96,5	98,6	99,8	100,0	4485	11.80	3.17
POITIERS	0,0	0,0	0,0	0,1	0,6	1,6	3,9	7,5	14,6	23,1	36,1	50,1	63,9	75,9	86,1	92,8	96,8	98,7	99,2	100,0	100,0	2097	11.49	2.79
REIMS	0,0	0,0	0,0	0,2	0,4	1,2	3,6	6,8	11,4	19,2	29,8	42,3	53,8	64,6	75,8	85,3	91,6	96,0	98,9	99,8	100,0	1788	12.19	3.07
RENNES	0,0	0,0	0,0	0,1	0,4	1,1	2,4	5,5	10,7	18,6	29,7	41,8	55,0	68,0	79,3	87,8	93,7	97,1	99,0	99,9	100,0	4928	12.10	2.88
ROUEN	0,0	0,0	0,0	0,0	0,0	0,1	1,0	2,6	4,8	10,0	17,1	26,0	38,1	52,9	65,3	77,6	86,6	93,3	97,1	98,9	100,0	2539	13.29	2.85
STRASBOURG	0,0	0,0	0,0	0,0	0,4	1,2	2,8	5,9	10,4	17,3	27,7	38,8	51,9	64,3	74,9	84,3	91,6	96,0	98,4	99,5	100,0	2614	12.34	3.02
TOULOUSE	0,0	0,0	0,0	0,0	0,3	0,8	1,8	5,0	9,8	17,2	27,8	40,6	53,7	66,0	77,5	86,0	92,2	96,1	98,6	99,8	100,0	3801	12.27	2.91
VERSAILLES	0,0	0,0	0,0	0,1	0,5	1,4	3,5	7,8	13,8	21,8	33,2	45,8	58,7	70,0	80,0	88,0	93,4	97,0	99,0	99,9	100,0	9067	11.86	3.01
GUADELOUPE	0,0	0,0	0,0	0,2	0,4	0,8	1,8	4,9	8,5	17,9	28,9	42,3	54,7	68,7	79,7	86,6	93,7	96,7	98,2	99,4	100,0	508	12.17	2.86
GUYANE	0,0	0,0	0,0	0,0	1,0	2,0	4,0	5,0	10,0	18,0	27,0	43,0	59,0	67,0	68,0	77,0	85,0	88,0	93,0	96,0	100,0	100	12.57	3.57
MARTINIQUE	0,0	0,0	0,0	0,0	0,0	0,2	0,6	2,3	5,1	13,3	26,2	38,1	51,8	66,8	79,5	88,9	93,8	97,3	99,6	100,0	100,0	512	12.37	2.56
REUNION	0,0	0,0	0,0	0,0	0,1	0,6	1,6	4,9	9,0	14,1	23,6	34,0	47,9	60,7	72,4	81,1	89,8	95,0	98,1	99,4	100,0	884	12.68	2.97
France métro+DOM	0,0	0,0	0,0	0,1	0,3	1,0	2,5	5,5	10,4	17,5	27,8	39,6	52,4	65,0	76,2	85,1	91,7	96,1	98,5	99,7	100,0	92165	12.31	2.98

Baccalauréat général, session 2001 - ttes notes des admis du 1er groupe par académie et série

10 - Sciences économiques et sociales (1106) série ES

(a) Répartition des ttes notes

	0	1	2	3	4	5	6	7	8	9	10	11	12	13	14	15	16	17	18	19	20	ttes notes	moy	éc-type
AIX-MARSEILLE	0	0	0	0	2	6	26	66	140	198	299	353	314	252	211	147	99	52	26	9	4	2 204	11.72	2.64
AMIENS	0	0	0	0	1	5	18	46	75	139	190	243	247	198	196	125	67	55	30	17	2	1 654	12.06	2.71
BESANCON	0	0	0	0	0	1	6	21	53	109	145	180	184	140	115	85	48	19	6	1	1	1 114	11.83	2.38
BORDEAUX	0	0	0	0	0	15	26	98	198	260	328	295	280	252	157	95	63	25	13	3	0	2 108	11.08	2.52
CAEN	0	0	0	0	0	6	17	28	58	99	146	170	156	140	122	81	46	26	13	4	0	1 112	11.79	2.60
CLERMONT-FER	0	0	0	0	0	0	13	22	77	118	155	197	183	167	142	91	54	32	7	2	0	1 260	11.84	2.47
CORSE	0	0	0	0	0	3	1	5	6	3	20	15	18	22	37	21	14	5	6	1	0	177	12.81	2.80
CRETEIL	0	0	0	1	2	9	39	116	241	330	445	479	453	359	259	180	101	41	11	5	0	3 071	11.32	2.48
DIJON	0	0	0	0	0	0	8	22	41	90	152	179	222	192	154	133	78	53	26	6	2	1 358	12.45	2.54
GRENOBLE	0	0	0	0	3	10	28	103	179	255	335	423	417	378	319	231	161	111	52	28	6	3 039	12.04	2.80
LILLE	0	0	0	0	4	16	39	100	211	334	453	460	471	450	378	279	231	167	94	31	13	3 731	12.16	2.91
LIMOGES	0	0	0	0	0	2	3	5	11	43	53	57	72	82	65	52	37	22	9	4	0	517	12.61	2.58
LYON	0	0	1	0	1	7	42	115	253	344	438	445	421	326	212	169	91	47	12	3	0	2 927	11.21	2.50
MONTPELLIER	0	0	0	0	3	2	21	40	103	178	223	282	277	225	191	151	106	44	30	9	1	1 886	11.96	2.65
NANCY	0	1	0	0	2	5	23	53	119	234	307	317	340	297	200	150	83	60	16	4	2	2 213	11.70	2.53
NANTES	0	0	0	0	1	12	40	126	255	393	508	465	471	343	288	201	106	44	33	6	1	3 293	11.32	2.56
NICE	0	0	2	0	8	14	28	67	137	167	243	235	234	187	166	105	80	53	22	11	1	1 760	11.53	2.86
ORLEANS-TOUR	0	0	0	0	1	7	14	51	133	217	259	307	322	307	178	158	97	44	32	7	0	2 134	11.80	2.57
PARIS	0	0	1	0	2	11	37	106	197	280	357	377	348	298	222	166	84	32	10	2	0	2 530	11.30	2.54
POITIERS	0	0	0	0	1	6	16	29	86	134	171	208	175	145	108	78	43	21	9	2	0	1 232	11.47	2.50
REIMS	0	0	0	0	0	1	10	27	76	102	175	192	194	184	122	91	63	34	11	4	0	1 286	11.89	2.50
RENNES	0	0	0	0	1	14	49	85	180	323	411	456	438	342	244	158	101	37	18	2	0	2 859	11.38	2.47
ROUEN	0	0	0	0	0	4	24	49	110	165	229	256	240	216	131	103	69	19	8	0	0	1 623	11.47	2.46
STRASBOURG	0	0	0	0	1	4	15	61	91	180	230	235	269	212	153	105	60	43	18	1	0	1 678	11.63	2.54
TOULOUSE	0	0	0	0	2	9	27	96	179	259	339	302	286	203	147	99	46	20	10	0	0	2 024	10.98	2.43
VERSAILLES	0	0	0	3	2	29	98	227	455	666	843	786	776	615	438	284	132	63	26	7	1	5 451	11.11	2.50
GUADELOUPE	0	0	0	0	1	1	2	5	15	21	42	60	65	48	41	18	13	3	0	0	0	335	11.80	2.20
GUYANE	0	0	0	0	0	0	1	4	0	4	9	12	11	12	9	12	7	4	4	1	0	90	12.86	2.83
MARTINIQUE	0	0	0	0	0	2	4	7	12	26	32	47	34	24	24	24	8	4	0	0	0	248	11.54	2.49
REUNION	0	0	0	0	0	1	0	10	12	30	65	54	102	94	97	85	56	39	28	12	3	688	13.25	2.67
France métro+DOM	0	1	4	4	38	202	675	1 790	3 703	5 701	7 602	8 087	8 020	6 710	5 126	3 677	2 244	1 219	580	182	37	55 602	11.61	2.62

Baccalauréat général, session 2001 - ttes notes des admis du 1er groupe par académie et série

10 - Sciences économiques et sociales (1106) série ES

(b) pourcentage cumulé

	0	1	2	3	4	5	6	7	8	9	10	11	12	13	14	15	16	17	18	19	20	ttes notes	moy	éc-type
AIX-MARSEILLE	0,0	0,0	0,0	0,0	0,1	0,4	1,5	4,5	10,9	19,9	33,4	49,5	63,7	75,1	84,7	91,4	95,9	98,2	99,4	99,8	100,0	2 204	11.72	2.64
AMIENS	0,0	0,0	0,0	0,0	0,1	0,4	1,5	4,2	8,8	17,2	28,7	43,3	58,3	70,3	82,1	89,7	93,7	97,0	98,9	99,9	100,0	1 654	12.06	2.71
BESANCON	0,0	0,0	0,0	0,0	0,0	0,1	0,6	2,5	7,3	17,1	30,1	46,2	62,7	75,3	85,6	93,3	97,6	99,3	99,8	99,9	100,0	1 114	11.83	2.38
BORDEAUX	0,0	0,0	0,0	0,0	0,0	0,7	1,9	6,6	16,0	28,3	43,9	57,9	71,2	83,1	90,6	95,1	98,1	99,2	99,9	100,0	100,0	2 108	11.08	2.52
CAEN	0,0	0,0	0,0	0,0	0,0	0,5	2,1	4,6	9,8	18,7	31,8	47,1	61,2	73,7	84,7	92,0	96,1	98,5	99,6	100,0	100,0	1 112	11.79	2.60
CLERMONT-FER	0,0	0,0	0,0	0,0	0,0	0,0	1,0	2,8	8,9	18,3	30,6	46,2	60,7	74,0	85,2	92,5	96,7	99,3	99,8	100,0	100,0	1 260	11.84	2.47
CORSE	0,0	0,0	0,0	0,0	0,0	1,7	2,3	5,1	8,5	10,2	21,5	29,9	40,1	52,5	73,4	85,3	93,2	96,0	99,4	100,0	100,0	177	12.81	2.80
CRETEIL	0,0	0,0	0,0	0,0	0,1	0,4	1,7	5,4	13,3	24,0	38,5	54,1	68,9	80,6	89,0	94,9	98,1	99,5	99,8	100,0	100,0	3 071	11.32	2.48
DIJON	0,0	0,0	0,0	0,0	0,0	0,0	0,6	2,2	5,2	11,9	23,0	36,2	52,6	66,7	78,1	87,8	93,6	97,5	99,4	99,9	100,0	1 358	12.45	2.54
GRENOBLE	0,0	0,0	0,0	0,0	0,1	0,4	1,3	4,7	10,6	19,0	30,0	44,0	57,7	70,1	80,6	88,2	93,5	97,2	98,9	99,8	100,0	3 039	12.04	2.80
LILLE	0,0	0,0	0,0	0,0	0,1	0,5	1,6	4,3	9,9	18,9	31,0	43,3	56,0	68,0	78,2	85,6	91,8	96,3	98,8	99,7	100,0	3 731	12.16	2.91
LIMOGES	0,0	0,0	0,0	0,0	0,0	0,4	1,0	1,9	4,1	12,4	22,6	33,7	47,6	63,4	76,0	86,1	93,2	97,5	99,2	100,0	100,0	517	12.61	2.58
LYON	0,0	0,0	0,0	0,0	0,1	0,3	1,7	5,7	14,3	26,1	41,0	56,2	70,6	81,8	89,0	94,8	97,9	99,5	99,9	100,0	100,0	2 927	11.21	2.50
MONTPELLIER	0,0	0,0	0,0	0,0	0,2	0,3	1,4	3,5	9,0	18,4	30,2	45,2	59,9	71,8	81,9	89,9	95,5	97,9	99,5	99,9	100,0	1 886	11.96	2.65
NANCY	0,0	0,0	0,0	0,0	0,1	0,4	1,4	3,8	9,2	19,7	33,6	47,9	63,3	76,7	85,8	92,5	96,3	99,0	99,7	99,9	100,0	2 213	11.70	2.53
NANTES	0,0	0,0	0,0	0,0	0,0	0,4	1,6	5,4	13,2	25,1	40,5	54,7	69,0	79,4	88,1	94,2	97,4	98,8	99,8	100,0	100,0	3 293	11.32	2.56
NICE	0,0	0,0	0,1	0,1	0,6	1,4	3,0	6,8	14,5	24,0	37,8	51,2	64,5	75,1	84,5	90,5	95,1	98,1	99,3	99,9	100,0	1 760	11.53	2.86
ORLEANS-TOUR	0,0	0,0	0,0	0,0	0,0	0,4	1,0	3,4	9,7	19,8	32,0	46,3	61,4	75,8	84,2	91,6	96,1	98,2	99,7	100,0	100,0	2 134	11.80	2.57
PARIS	0,0	0,0	0,0	0,0	0,1	0,6	2,0	6,2	14,0	25,1	39,2	54,1	67,8	79,6	88,4	94,9	98,3	99,5	99,9	100,0	100,0	2 530	11.30	2.54
POITIERS	0,0	0,0	0,0	0,0	0,1	0,6	1,9	4,2	11,2	22,1	36,0	52,8	67,0	78,8	87,6	93,9	97,4	99,1	99,8	100,0	100,0	1 232	11.47	2.50
REIMS	0,0	0,0	0,0	0,0	0,0	0,1	0,9	3,0	8,9	16,8	30,4	45,3	60,4	74,7	84,2	91,3	96,2	98,8	99,7	100,0	100,0	1 286	11.89	2.50
RENNES	0,0	0,0	0,0	0,0	0,0	0,5	2,2	5,2	11,5	22,8	37,2	53,1	68,5	80,4	88,9	94,5	98,0	99,3	99,9	100,0	100,0	2 859	11.38	2.47
ROUEN	0,0	0,0	0,0	0,0	0,0	0,2	1,7	4,7	11,5	21,7	35,8	51,6	66,4	79,7	87,7	94,1	98,3	99,5	100,0	100,0	100,0	1 623	11.47	2.46
STRASBOURG	0,0	0,0	0,0	0,0	0,1	0,3	1,2	4,8	10,3	21,0	34,7	48,7	64,7	77,4	86,5	92,7	96,3	98,9	99,9	100,0	100,0	1 678	11.63	2.54
TOULOUSE	0,0	0,0	0,0	0,0	0,1	0,5	1,9	6,6	15,5	28,3	45,0	59,9	74,1	84,1	91,4	96,2	98,5	99,5	100,0	100,0	100,0	2 024	10.98	2.43
VERSAILLES	0,0	0,0	0,0	0,1	0,1	0,6	2,4	6,6	14,9	27,2	42,6	57,0	71,3	82,6	90,6	95,8	98,2	99,4	99,9	100,0	100,0	5 451	11.11	2.50
GUADELOUPE	0,0	0,0	0,0	0,0	0,3	0,6	1,2	2,7	7,2	13,4	26,0	43,9	63,3	77,6	89,9	95,2	99,1	100,0	100,0	100,0	100,0	335	11.80	2.20
GUYANE	0,0	0,0	0,0	0,0	0,0	0,0	1,1	5,6	5,6	10,0	20,0	33,3	45,6	58,9	68,9	82,2	90,0	94,4	98,9	100,0	100,0	90	12.86	2.83
MARTINIQUE	0,0	0,0	0,0	0,0	0,0	0,8	2,4	5,2	10,1	20,6	33,5	52,4	66,1	75,8	85,5	95,2	98,4	100,0	100,0	100,0	100,0	248	11.54	2.49
REUNION	0,0	0,0	0,0	0,0	0,0	0,1	0,1	1,6	3,3	7,7	17,2	25,0	39,8	53,5	67,6	79,9	88,1	93,8	97,8	99,6	100,0	688	13.25	2.67
France métro+DOM	0,0	0,0	0,0	0,0	0,1	0,4	1,7	4,9	11,5	21,8	35,5	50,0	64,4	76,5	85,7	92,3	96,4	98,6	99,6	99,9	100,0	55 602	11.61	2.62

Baccalauréat général, session 2001 - ttes notes des admis du 1er groupe par académie et série

11 - Education physique et sportive (1068)

(a) Répartition des ttes notes

	0	1	2	3	4	5	6	7	8	9	10	11	12	13	14	15	16	17	18	19	20	ttes notes	moy	éc-type
AIX-MARSEILLE	2	0	1	1	2	4	3	14	25	54	261	529	986	1 347	1 473	1 307	983	533	238	59	11	7 833	13.95	2.09
AMIENS	0	0	0	0	0	0	3	9	19	58	215	366	663	893	951	873	634	403	170	48	15	5 320	13.94	2.15
BESANCON	0	0	0	0	0	0	3	2	25	71	188	393	625	688	685	505	285	122	33	12	0	3 637	13.24	1.97
BORDEAUX	0	0	0	1	0	0	4	4	14	56	263	570	1 048	1 439	1 679	1 498	1 067	649	238	83	10	8 623	14.03	2.02
CAEN	1	0	1	0	1	1	2	7	16	56	182	365	599	759	772	616	447	251	104	35	7	4 222	13.68	2.14
CLERMONT-FEF	0	0	1	0	0	0	2	6	12	42	158	325	606	751	756	681	453	216	84	12	0	4 105	13.69	2.00
CORSE	0	0	0	0	0	1	0	0	1	2	4	30	51	73	100	109	95	93	60	22	2	643	14.99	2.18
CRETEIL	1	0	1	1	5	3	5	13	42	117	342	792	1 285	1 696	1 898	1 596	1 139	710	325	113	18	10 102	13.89	2.16
DIJON	0	0	0	0	0	1	7	22	61	141	362	560	840	893	866	630	373	173	58	8	3	4 998	13.04	2.13
GRENOBLE	1	0	0	1	1	4	5	12	28	85	312	688	1 299	1 905	2 086	1 800	1 158	656	200	42	8	10 291	13.86	1.97
LILLE	0	0	0	3	4	3	17	17	33	82	331	742	1 528	2 220	2 679	2 336	1 750	932	388	130	19	13 214	14.09	2.03
LIMOGES	0	0	0	0	0	0	2	3	7	16	64	149	237	343	353	306	235	133	58	11	0	1 917	13.89	2.07
LYON	0	0	0	1	4	1	4	13	44	136	461	993	1 684	1 957	1 804	1 340	785	341	102	19	0	9 689	13.29	1.94
MONTPELLIER	2	0	2	1	3	1	6	11	31	84	303	518	880	1 207	1 253	1 020	768	369	142	45	4	6 650	13.69	2.12
NANCY	0	0	0	1	0	2	3	11	26	54	194	435	710	1 028	1 236	1 292	1 024	696	361	121	27	7 221	14.35	2.19
NANTES	1	1	0	0	0	0	5	9	16	62	278	784	1 493	2 081	2 199	2 003	1 388	699	226	46	5	11 296	13.91	1.92
NICE	0	1	0	1	0	5	9	20	60	138	471	683	1 056	1 102	984	751	460	196	72	14	2	6 025	13.03	2.12
ORLEANS-TOUF	0	0	0	2	2	4	5	19	38	116	286	630	1 055	1 295	1 337	1 118	864	440	207	41	3	7 462	13.69	2.14
PARIS	2	1	3	3	7	4	12	31	72	124	349	664	1 022	1 371	1 622	1 458	1 039	615	340	110	26	8 875	13.89	2.31
POITIERS	0	0	0	0	1	0	1	6	21	57	150	353	579	764	849	735	590	376	133	38	4	4 657	13.94	2.12
REIMS	0	0	0	1	0	0	4	2	13	53	139	276	475	696	713	693	487	283	126	32	14	4 007	13.96	2.12
RENNES	0	0	0	0	0	2	1	13	29	86	342	662	1 270	1 748	1 897	1 673	1 238	684	285	86	8	10 024	13.95	2.05
ROUEN	0	0	1	1	0	0	1	3	14	54	170	364	649	903	998	903	649	383	191	52	14	5 350	14.01	2.10
STRASBOURG	0	1	1	1	2	0	1	2	20	33	136	307	615	869	992	939	752	441	207	70	8	5 397	14.20	2.09
TOULOUSE	0	0	0	1	2	3	6	6	14	42	218	473	977	1 394	1 519	1 316	919	496	198	51	6	7 641	13.95	1.98
VERSAILLES	1	2	0	1	3	8	12	30	82	229	626	1 236	2 114	2 885	3 199	2 860	2 209	1 413	686	200	43	17 839	14.01	2.21
GUADELOUPE	0	0	0	0	0	0	0	5	3	14	52	116	167	220	242	187	130	65	17	1	0	1 219	13.58	1.99
GUYANE	0	0	0	0	0	0	0	0	1	4	10	18	23	40	44	36	44	27	26	3	0	276	14.43	2.32
MARTINIQUE	0	0	0	0	0	0	0	0	3	12	34	90	128	173	189	166	110	81	26	8	3	1 023	13.88	2.10
REUNION	1	0	0	0	0	0	2	4	13	31	109	218	384	388	425	342	214	108	33	13	3	2 288	13.46	2.08
France métro+DOM	12	6	11	21	37	47	125	294	783	2 109	7 010	14 329	25 048	33 128	35 800	31 089	22 289	12 584	5 334	1 525	263	191 844	13.84	2.11

Baccalauréat général, session 2001 - ttes notes des admis du 1er groupe par académie et série

11 - Education physique et sportive (1068)

(b) pourcentage cumulé

	0	1	2	3	4	5	6	7	8	9	10	11	12	13	14	15	16	17	18	19	20	ttes notes: moy	éc-type	
AIX-MARSEILLE	0,0	0,0	0,0	0,1	0,1	0,1	0,2	0,3	0,7	1,4	4,7	11,4	24,0	41,2	60,0	76,7	89,3	96,1	99,1	99,9	100,0	7833	13.95	2.09
AMIENS	0,0	0,0	0,0	0,0	0,0	0,0	0,1	0,2	0,6	1,7	5,7	12,6	25,1	41,8	59,7	76,1	88,0	95,6	98,8	99,7	100,0	5320	13.94	2.15
BESANCON	0,0	0,0	0,0	0,0	0,0	0,0	0,1	0,1	0,8	2,8	7,9	18,8	35,9	54,9	73,7	87,6	95,4	98,8	99,7	100,0	100,0	3637	13.24	1.97
BORDEAUX	0,0	0,0	0,0	0,0	0,0	0,0	0,1	0,1	0,3	0,9	4,0	10,6	22,7	39,4	58,9	76,3	88,6	96,2	98,9	99,9	100,0	8623	14.03	2.02
CAEN	0,0	0,0	0,0	0,0	0,1	0,1	0,1	0,3	0,7	2,0	6,3	15,0	29,2	47,1	65,4	80,0	90,6	96,5	99,0	99,8	100,0	4222	13.68	2.14
CLERMONT-FEF	0,0	0,0	0,0	0,0	0,0	0,0	0,1	0,2	0,5	1,5	5,4	13,3	28,1	46,4	64,8	81,4	92,4	97,7	99,7	100,0	100,0	4105	13.69	2.00
CORSE	0,0	0,0	0,0	0,0	0,0	0,2	0,2	0,2	0,3	0,6	1,2	5,9	13,8	25,2	40,7	57,7	72,5	86,9	96,3	99,7	100,0	643	14.99	2.18
CRETEIL	0,0	0,0	0,0	0,0	0,1	0,1	0,2	0,3	0,7	1,9	5,2	13,1	25,8	42,6	61,4	77,2	88,5	95,5	98,7	99,8	100,0	10102	13.89	2.16
DIJON	0,0	0,0	0,0	0,0	0,0	0,0	0,2	0,6	1,8	4,6	11,9	23,1	39,9	57,8	75,1	87,7	95,2	98,6	99,8	99,9	100,0	4998	13.04	2.13
GRENOBLE	0,0	0,0	0,0	0,0	0,0	0,1	0,1	0,2	0,5	1,3	4,4	11,0	23,7	42,2	62,5	79,9	91,2	97,6	99,5	99,9	100,0	10291	13.86	1.97
LILLE	0,0	0,0	0,0	0,0	0,1	0,1	0,2	0,3	0,6	1,2	3,7	9,3	20,9	37,7	58,0	75,6	88,9	95,9	98,9	99,9	100,0	13214	14.09	2.03
LIMOGES	0,0	0,0	0,0	0,0	0,0	0,0	0,1	0,3	0,6	1,5	4,8	12,6	24,9	42,8	61,2	77,2	89,5	96,4	99,4	100,0	100,0	1917	13.89	2.07
LYON	0,0	0,0	0,0	0,0	0,1	0,1	0,1	0,2	0,7	2,1	6,9	17,1	34,5	54,7	73,3	87,1	95,2	98,8	99,8	100,0	100,0	9689	13.29	1.94
MONTPELLIER	0,0	0,0	0,1	0,1	0,1	0,1	0,2	0,4	0,9	2,1	6,7	14,5	27,7	45,8	64,7	80,0	91,6	97,1	99,3	99,9	100,0	6650	13.69	2.12
NANCY	0,0	0,0	0,0	0,0	0,0	0,0	0,1	0,2	0,6	1,3	4,0	10,1	19,9	34,1	51,2	69,1	83,3	93,0	98,0	99,6	100,0	7221	14.35	2.19
NANTES	0,0	0,0	0,0	0,0	0,0	0,0	0,1	0,1	0,3	0,8	3,3	10,2	23,5	41,9	61,3	79,1	91,4	97,5	99,5	100,0	100,0	11296	13.91	1.92
NICE	0,0	0,0	0,0	0,0	0,0	0,1	0,3	0,6	1,6	3,9	11,7	23,0	40,6	58,9	75,2	87,7	95,3	98,5	99,7	100,0	100,0	6025	13.03	2.12
ORLEANS-TOUF	0,0	0,0	0,0	0,0	0,1	0,1	0,2	0,4	0,9	2,5	6,3	14,8	28,9	46,3	64,2	79,2	90,7	96,6	99,4	100,0	100,0	7462	13.69	2.14
PARIS	0,0	0,0	0,1	0,1	0,2	0,2	0,4	0,7	1,5	2,9	6,9	14,3	25,8	41,3	59,6	76,0	87,7	94,6	98,5	99,7	100,0	8875	13.89	2.31
POITIERS	0,0	0,0	0,0	0,0	0,0	0,0	0,0	0,2	0,6	1,8	5,1	12,6	25,1	41,5	59,7	75,5	88,2	96,2	99,1	99,9	100,0	4657	13.94	2.12
REIMS	0,0	0,0	0,0	0,0	0,0	0,0	0,1	0,2	0,5	1,8	5,3	12,2	24,0	41,4	59,2	76,5	88,6	95,7	98,9	99,7	100,0	4007	13.96	2.12
RENNES	0,0	0,0	0,0	0,0	0,0	0,0	0,0	0,2	0,4	1,3	4,7	11,3	24,0	41,4	60,4	77,0	89,4	96,2	99,1	99,9	100,0	10024	13.95	2.05
ROUEN	0,0	0,0	0,0	0,0	0,0	0,0	0,1	0,1	0,4	1,4	4,6	11,4	23,5	40,4	59,0	77,9	88,0	95,2	98,8	99,7	100,0	5350	14.01	2.10
STRASBOURG	0,0	0,0	0,0	0,1	0,1	0,1	0,1	0,1	0,5	1,1	3,7	9,3	20,7	36,8	55,2	72,6	86,5	94,7	98,6	99,9	100,0	5397	14.20	2.09
TOULOUSE	0,0	0,0	0,0	0,0	0,0	0,1	0,2	0,2	0,4	1,0	3,8	10,0	22,8	41,0	60,9	78,1	90,2	96,7	99,3	99,9	100,0	7641	13.95	1.98
VERSAILLES	0,0	0,0	0,0	0,0	0,0	0,1	0,2	0,3	0,8	2,1	5,6	12,5	24,4	40,5	58,5	74,5	86,9	94,8	98,6	99,8	100,0	17839	14.01	2.21
GUADELOUPE	0,0	0,0	0,0	0,0	0,0	0,0	0,0	0,4	0,7	1,8	6,1	15,6	29,3	47,3	67,2	82,5	93,2	98,5	99,9	100,0	100,0	1219	13.58	1.99
GUYANE	0,0	0,0	0,0	0,0	0,0	0,0	0,0	0,0	0,4	1,8	5,4	12,0	20,3	34,8	50,7	63,8	79,7	89,5	98,9	100,0	100,0	276	14.43	2.32
MARTINIQUE	0,0	0,0	0,0	0,0	0,0	0,0	0,0	0,0	0,3	1,5	4,8	13,6	26,1	43,0	61,5	77,7	88,5	96,4	98,9	99,7	100,0	1023	13.88	2.10
REUNION	0,0	0,0	0,0	0,0	0,0	0,0	0,1	0,3	0,9	2,2	7,0	16,5	33,3	50,3	68,8	83,8	93,1	97,9	99,3	99,9	100,0	2288	13.46	2.08
France																								
métro+DOM	0,0	0,0	0,0	0,0	0,0	0,1	0,1	0,3	0,7	1,8	5,4	12,9	26,0	43,2	61,9	78,1	89,7	96,3	99,1	99,9	100,0	191844	13.84	2.11

Baccalauréat général, session 2001 - ttes notes des admis du 1er groupe par académie et série

12 - Langue vivante 1 - Allemand (0001)

(a) Répartition des ttes notes

	0	1	2	3	4	5	6	7	8	9	10	11	12	13	14	15	16	17	18	19	20	ttes notes	moy	éc-type
AIX-MARSEILLE	0	0	2	1	4	9	23	34	41	71	70	82	90	84	87	91	55	48	26	15	3	836	12.29	3.36
AMIENS	0	0	0	2	8	10	24	52	69	71	109	96	107	100	81	85	85	60	42	27	6	1 034	12.28	3.52
BESANCON	0	0	1	1	5	14	25	60	75	94	117	156	135	113	112	77	58	40	28	8	2	1 121	11.70	3.11
BORDEAUX	0	0	0	1	4	10	11	32	41	52	70	58	55	66	62	74	58	30	21	7	0	652	12.17	3.33
CAEN	0	0	0	1	1	8	16	23	27	27	31	35	40	39	33	34	25	22	7	2	0	371	11.74	3.40
CLERMONT-FEF	0	0	0	0	2	8	8	12	19	22	36	44	37	48	40	41	27	20	16	6	0	386	12.41	3.27
CORSE	0	0	0	0	1	0	0	0	4	2	2	4	1	6	2	2	1	1	1	2	0	29	12.24	3.60
CRETEIL	0	0	1	2	10	27	71	105	122	154	185	191	225	167	163	116	120	59	58	24	0	1 800	11.65	3.33
DIJON	0	0	0	0	4	10	18	51	54	84	94	104	113	114	95	105	75	68	38	20	0	1 047	12.38	3.29
GRENOBLE	0	0	0	1	4	17	32	50	72	100	122	118	140	122	119	118	98	74	53	35	9	1 284	12.44	3.45
LILLE	0	0	0	11	15	38	73	123	132	170	170	204	208	175	179	167	138	92	62	33	20	2 010	11.85	3.59
LIMOGES	0	0	0	0	0	2	5	7	13	13	13	21	15	11	24	18	17	14	9	9	1	192	12.83	3.57
LYON	0	0	0	4	5	15	38	80	126	128	190	207	217	182	183	156	144	90	82	37	11	1 895	12.32	3.33
MONTPELLIER	0	0	0	2	1	10	17	21	36	43	55	40	43	56	39	40	35	18	26	14	4	500	12.09	3.62
NANCY	0	0	3	7	30	63	130	173	219	238	253	285	257	235	233	198	163	135	73	24	4	2 723	11.43	3.53
NANTES	0	0	1	2	8	18	31	64	81	99	140	134	139	131	132	96	68	51	36	13	0	1 244	11.81	3.24
NICE	0	1	0	2	5	12	27	35	42	41	47	41	42	23	38	36	25	17	15	7	3	459	11.21	3.74
ORLEANS-TOUF	0	0	2	5	9	11	49	87	114	108	129	126	141	96	106	88	61	57	37	12	2	1 240	11.45	3.42
PARIS	0	0	0	3	1	11	29	59	84	104	126	142	179	169	186	181	159	113	68	26	2	1 642	12.77	3.23
POITIERS	0	0	0	1	1	3	11	24	32	44	64	62	74	44	72	41	36	41	20	8	0	578	12.28	3.19
REIMS	0	0	0	2	11	22	44	66	80	115	116	130	119	120	92	82	79	37	22	10	3	1 150	11.47	3.32
RENNES	0	0	0	0	1	2	13	39	68	97	105	127	120	129	120	96	80	62	29	13	0	1 101	12.32	3.01
ROUEN	0	0	0	1	13	12	20	34	80	77	81	85	89	81	67	74	58	45	40	15	3	875	11.97	3.53
STRASBOURG	0	0	0	6	12	37	44	75	137	148	170	195	223	195	239	180	155	142	101	51	5	2 115	12.46	3.49
TOULOUSE	0	0	0	0	0	4	13	29	40	41	69	69	71	56	72	66	44	50	29	10	2	665	12.52	3.27
VERSAILLES	0	0	0	3	6	43	89	155	219	289	356	385	388	365	364	356	246	183	105	55	7	3 614	12.17	3.25
GUADELOUPE	0	0	0	0	0	0	1	0	1	1	3	0	1	1	1	0	0	1	0	0	0	10	10.90	3.18
GUYANE	0	0	0	0	0	0	0	0	0	0	1	1	1	0	1	0	0	0	0	0	0	4	11.75	1.71
MARTINIQUE	0	0	0	1	0	0	0	0	0	0	1	0	0	0	1	0	3	1	0	0	0	7	13.14	5.05
REUNION	0	0	0	0	1	2	3	8	4	4	9	11	13	12	10	12	8	4	0	2	0	103	11.97	3.29
France métro+DOM	0	1	10	59	162	418	865	1 498	2 032	2 437	2 934	3 153	3 283	2 940	2 953	2 630	2 121	1 575	1 044	485	87	30 687	12.05	3.39

Baccalauréat général, session 2001 - ttes notes des admis du 1er groupe par académie et série

12 - Langue vivante 1 - Allemand (0001)

(b) pourcentage cumulé

	0	1	2	3	4	5	6	7	8	9	10	11	12	13	14	15	16	17	18	19	20	ttes notes: moy	éc-type	
AIX-MARSEILLE	0,0	0,0	0,2	0,4	0,8	1,9	4,7	8,7	13,6	22,1	30,5	40,3	51,1	61,1	71,5	82,4	89,0	94,7	97,8	99,6	100,0	836	12.29	3.36
AMIENS	0,0	0,0	0,0	0,2	1,0	1,9	4,3	9,3	16,0	22,8	33,4	42,6	53,0	62,7	70,5	78,7	86,9	92,7	96,8	99,4	100,0	1034	12.28	3.52
BESANCON	0,0	0,0	0,1	0,2	0,6	1,9	4,1	9,5	16,1	24,5	35,0	48,9	60,9	71,0	81,0	87,9	93,0	96,6	99,1	99,8	100,0	1121	11.70	3.11
BORDEAUX	0,0	0,0	0,0	0,2	0,8	2,3	4,0	8,9	15,2	23,2	33,9	42,8	51,2	61,3	70,9	82,2	91,1	95,7	98,9	100,0	100,0	652	12.17	3.33
CAEN	0,0	0,0	0,0	0,3	0,5	2,7	7,0	13,2	20,5	27,8	36,1	45,6	56,3	66,8	75,7	84,9	91,6	97,6	99,5	100,0	100,0	371	11.74	3.40
CLERMONT-FEF	0,0	0,0	0,0	0,0	0,5	2,6	4,7	7,8	12,7	18,4	27,7	39,1	48,7	61,1	71,5	82,1	89,1	94,3	98,4	100,0	100,0	386	12.41	3.27
CORSE	0,0	0,0	0,0	0,0	3,4	3,4	3,4	3,4	17,2	24,1	31,0	44,8	48,3	69,0	75,9	82,8	86,2	89,7	93,1	100,0	100,0	29	12.24	3.60
CRETEIL	0,0	0,0	0,1	0,2	0,7	2,2	6,2	12,0	18,8	27,3	37,6	48,2	60,7	70,0	79,1	85,5	92,2	95,4	98,7	100,0	100,0	1800	11.65	3.33
DIJON	0,0	0,0	0,0	0,0	0,4	1,3	3,1	7,9	13,1	21,1	30,1	40,0	50,8	61,7	70,8	80,8	88,0	94,5	98,1	100,0	100,0	1047	12.38	3.29
GRENOBLE	0,0	0,0	0,0	0,1	0,4	1,7	4,2	8,1	13,7	21,5	31,0	40,2	51,1	60,6	69,9	79,0	86,7	92,4	96,6	99,3	100,0	1284	12.44	3.45
LILLE	0,0	0,0	0,0	0,5	1,3	3,2	6,8	12,9	19,5	28,0	36,4	46,6	56,9	65,6	74,5	82,8	89,7	94,3	97,4	99,0	100,0	2010	11.85	3.59
LIMOGES	0,0	0,0	0,0	0,0	0,0	1,0	3,6	7,3	14,1	20,8	27,6	38,5	46,4	52,1	64,6	74,0	82,8	90,1	94,8	99,5	100,0	192	12.83	3.57
LYON	0,0	0,0	0,0	0,2	0,5	1,3	3,3	7,5	14,1	20,9	30,9	41,8	53,3	62,9	72,6	80,8	88,4	93,1	97,5	99,4	100,0	1895	12.32	3.33
MONTPELLIER	0,0	0,0	0,0	0,4	0,6	2,6	6,0	10,2	17,4	26,0	37,0	45,0	53,6	64,8	72,6	80,6	87,6	91,2	96,4	99,2	100,0	500	12.09	3.62
NANCY	0,0	0,0	0,1	0,4	1,5	3,8	8,6	14,9	23,0	31,7	41,0	51,5	60,9	69,5	78,1	85,3	91,3	96,3	99,0	99,9	100,0	2723	11.43	3.53
NANTES	0,0	0,0	0,1	0,2	0,9	2,3	4,8	10,0	16,5	24,4	35,7	46,5	57,6	68,2	78,8	86,5	92,0	96,1	99,0	100,0	100,0	1244	11.81	3.24
NICE	0,0	0,2	0,2	0,7	1,7	4,4	10,2	17,9	27,0	35,9	46,2	55,1	64,3	69,3	77,6	85,4	90,8	94,6	97,8	99,3	100,0	459	11.21	3.74
ORLEANS-TOUF	0,0	0,0	0,2	0,6	1,3	2,2	6,1	13,1	22,3	31,0	41,5	51,6	63,0	70,7	79,3	86,4	91,3	95,9	98,9	99,8	100,0	1240	11.45	3.42
PARIS	0,0	0,0	0,0	0,2	0,2	0,9	2,7	6,3	11,4	17,7	25,4	34,0	44,9	55,2	66,6	77,6	87,3	94,2	98,3	99,9	100,0	1642	12.77	3.23
POITIERS	0,0	0,0	0,0	0,2	0,3	0,9	2,8	6,9	12,5	20,1	31,1	41,9	54,7	62,3	74,7	81,8	88,1	95,2	98,6	100,0	100,0	578	12.28	3.19
REIMS	0,0	0,0	0,0	0,2	1,1	3,0	6,9	12,6	19,6	29,6	39,7	51,0	61,3	71,7	79,7	86,9	93,7	97,0	98,9	99,7	100,0	1150	11.47	3.32
RENNES	0,0	0,0	0,0	0,0	0,1	0,3	1,5	5,0	11,2	20,0	29,5	41,1	52,0	63,7	74,6	83,3	90,6	96,2	98,8	100,0	100,0	1101	12.32	3.01
ROUEN	0,0	0,0	0,0	0,1	1,6	3,0	5,3	9,1	18,3	27,1	36,3	46,1	56,2	65,5	73,1	81,6	88,2	93,4	97,9	99,7	100,0	875	11.97	3.53
STRASBOURG	0,0	0,0	0,0	0,3	0,9	2,6	4,7	8,2	14,7	21,7	29,7	39,0	49,5	58,7	70,0	78,5	85,9	92,6	97,4	99,8	100,0	2115	12.46	3.49
TOULOUSE	0,0	0,0	0,0	0,0	0,0	0,6	2,6	6,9	12,9	19,1	29,5	39,8	50,5	58,9	69,8	79,7	86,3	93,8	98,2	99,7	100,0	665	12.52	3.27
VERSAILLES	0,0	0,0	0,0	0,1	0,2	1,4	3,9	8,2	14,3	22,2	32,1	42,8	53,5	63,6	73,7	83,5	90,3	95,4	98,3	99,8	100,0	3614	12.17	3.25
GUADELOUPE	0,0	0,0	0,0	0,0	0,0	0,0	10,0	10,0	20,0	30,0	60,0	60,0	70,0	80,0	90,0	90,0	90,0	100,0	100,0	100,0	100,0	10	10.90	3.18
GUYANE	0,0	0,0	0,0	0,0	0,0	0,0	0,0	0,0	0,0	0,0	25,0	50,0	75,0	75,0	100,0	100,0	100,0	100,0	100,0	100,0	100,0	4	11.75	1.71
MARTINIQUE	0,0	0,0	0,0	14,3	14,3	14,3	14,3	14,3	14,3	14,3	28,6	28,6	28,6	28,6	42,9	42,9	85,7	100,0	100,0	100,0	100,0	7	13.14	5.05
REUNION	0,0	0,0	0,0	0,0	1,0	2,9	5,8	13,6	17,5	21,4	30,1	40,8	53,4	65,0	74,8	86,4	94,2	98,1	98,1	100,0	100,0	103	11.97	3.29
France																								
métro+DOM	0,0	0,0	0,0	0,2	0,8	2,1	4,9	9,8	16,4	24,4	33,9	44,2	54,9	64,5	74,1	82,7	89,6	94,7	98,1	99,7	100,0	30687	12.05	3.39

Baccalauréat général, session 2001 - ttes notes des admis du 1er groupe par académie et série

13 - Langue vivante 1 - Anglais (0002)

(a) Répartition des ttes notes

	0	1	2	3	4	5	6	7	8	9	10	11	12	13	14	15	16	17	18	19	20	ttes notes	moy	éc-type
AIX-MARSEILLE	1	4	15	67	100	181	320	409	581	695	733	750	779	678	552	424	286	163	61	16	0	6 815	10.83	3.27
AMIENS	0	9	27	65	95	192	276	340	402	429	494	470	379	354	322	228	156	98	25	13	0	4 374	10.23	3.46
BESANCON	0	0	7	23	38	66	133	174	218	224	284	269	252	261	213	151	110	78	33	4	1	2 539	10.86	3.36
BORDEAUX	0	6	20	49	116	198	339	452	674	803	937	988	918	744	584	404	290	128	38	8	0	7 696	10.69	3.08
CAEN	0	2	13	34	57	123	175	251	325	407	482	445	425	389	343	223	143	87	41	13	0	3 978	10.76	3.25
CLERMONT-FEF	0	0	17	30	77	127	189	256	328	355	427	434	396	341	311	201	134	57	23	8	1	3 716	10.53	3.27
CORSE	0	6	16	14	22	34	44	46	49	51	69	58	41	44	37	26	24	6	5	2	0	594	9.58	3.81
CRETEIL	0	5	34	80	139	250	390	557	696	776	947	946	952	862	659	467	309	163	58	17	1	8 308	10.68	3.25
DIJON	0	0	11	34	75	142	216	308	353	406	480	416	436	351	279	227	176	75	34	11	0	4 030	10.54	3.31
GRENOBLE	0	4	21	42	107	178	346	490	684	866	991	1 084	1 057	919	811	548	382	218	95	11	2	8 856	11.07	3.14
LILLE	0	16	68	138	243	377	574	740	918	999	1 136	1 169	1 159	1 026	1 028	836	599	349	190	39	0	11 604	10.90	3.57
LIMOGES	0	1	10	18	32	55	80	101	133	160	163	183	205	184	142	143	86	41	17	6	0	1 760	10.96	3.42
LYON	0	6	19	45	89	152	273	450	615	741	882	904	977	837	763	548	384	204	99	13	1	8 002	11.20	3.17
MONTPELLIER	0	3	34	83	152	234	403	435	546	565	658	679	620	546	455	323	225	138	42	13	1	6 155	10.36	3.43
NANCY	0	3	23	43	95	148	211	276	396	444	517	539	472	469	399	287	195	112	39	10	0	4 678	10.76	3.34
NANTES	1	3	15	58	119	218	445	605	900	1 134	1 282	1 220	1 171	1 086	831	608	376	190	78	18	2	10 360	10.84	3.07
NICE	0	9	26	57	128	193	283	366	464	539	608	545	551	529	426	301	207	115	41	11	2	5 401	10.52	3.39
ORLEANS-TOUF	0	7	30	69	165	211	295	459	564	621	730	647	653	565	519	379	279	184	71	26	2	6 476	10.66	3.47
PARIS	0	6	8	31	59	114	172	297	399	541	762	804	899	920	776	644	464	261	78	18	0	7 253	11.78	3.09
POITIERS	0	2	8	32	57	105	170	263	356	422	509	505	467	389	312	275	152	100	47	18	1	4 190	10.86	3.22
REIMS	0	2	11	32	59	95	143	225	262	305	341	303	311	250	212	150	100	58	30	4	0	2 893	10.46	3.31
RENNES	0	4	16	32	87	178	349	570	763	935	1 103	1 193	1 117	962	839	548	325	139	62	7	1	9 230	10.92	2.98
ROUEN	0	0	23	23	75	119	166	275	373	474	575	552	530	476	378	306	185	112	58	23	3	4 726	10.97	3.24
STRASBOURG	0	3	6	16	31	62	92	152	187	258	271	340	414	349	389	293	235	146	57	10	0	3 311	11.83	3.28
TOULOUSE	0	1	15	42	101	172	307	470	660	756	845	805	820	611	548	399	251	128	52	9	0	6 992	10.68	3.12
VERSAILLES	0	6	27	62	151	293	478	754	1 068	1 355	1 590	1 695	1 747	1 534	1 340	984	596	284	99	23	2	14 088	11.13	3.07
GUADELOUPE	0	1	4	7	20	29	46	74	79	112	139	146	150	104	110	56	52	30	9	1	0	1 169	10.90	3.19
GUYANE	0	0	0	4	4	4	11	20	22	30	32	27	20	15	21	19	10	9	4	1	0	253	10.81	3.42
MARTINIQUE	0	0	4	8	19	31	53	73	84	92	129	114	116	71	70	51	35	13	8	0	0	971	10.42	3.19
REUNION	0	0	16	22	48	75	97	128	173	168	218	273	226	210	177	138	100	51	27	7	0	2 154	10.82	3.45
France métro+DOM	2	113	544	1 260	2 560	4 356	7 076	10 016	13 272	15 663	18 334	18 503	18 260	16 076	13 846	10 187	6 866	3 737	1 521	360	20	162 572	10.87	3.26

Baccalauréat général, session 2001 - ttes notes des admis du 1er groupe par académie et série

13 - Langue vivante 1 - Anglais (0002)

(b) pourcentage cumulé

	0	1	2	3	4	5	6	7	8	9	10	11	12	13	14	15	16	17	18	19	20	ttes notes: moy	éc-type	
AIX-MARSEILLE	0,0	0,1	0,3	1,3	2,7	5,4	10,1	16,1	24,6	34,8	45,6	56,6	68,0	78,0	86,1	92,3	96,5	98,9	99,8	100,0	100,0	6815	10.83	3.27
AMIENS	0,0	0,2	0,8	2,3	4,5	8,9	15,2	23,0	32,1	42,0	53,2	64,0	72,7	80,7	88,1	93,3	96,9	99,1	99,7	100,0	100,0	4374	10.23	3.46
BESANCON	0,0	0,0	0,3	1,2	2,7	5,3	10,5	17,4	26,0	34,8	46,0	56,6	66,5	76,8	85,2	91,1	95,4	98,5	99,8	100,0	100,0	2539	10.86	3.36
BORDEAUX	0,0	0,1	0,3	1,0	2,5	5,1	9,5	15,3	24,1	34,5	46,7	59,5	71,5	81,1	88,7	94,0	97,7	99,4	99,9	100,0	100,0	7696	10.69	3.08
CAEN	0,0	0,1	0,4	1,2	2,7	5,8	10,2	16,5	24,6	34,9	47,0	58,2	68,9	78,6	87,3	92,9	96,5	98,6	99,7	100,0	100,0	3978	10.76	3.25
CLERMONT-FEF	0,0	0,1	0,6	1,4	3,4	6,9	11,9	18,8	27,7	37,2	48,7	60,4	71,0	80,2	88,6	94,0	97,6	99,1	99,8	100,0	100,0	3716	10.53	3.27
CORSE	0,0	1,0	3,7	6,1	9,8	15,5	22,9	30,6	38,9	47,5	59,1	68,9	75,8	83,2	89,4	93,8	97,8	98,8	99,7	100,0	100,0	594	9.58	3.81
CRETEIL	0,0	0,1	0,5	1,4	3,1	6,1	10,8	17,5	25,9	35,2	46,6	58,0	69,5	79,9	87,8	93,4	97,1	99,1	99,8	100,0	100,0	8308	10.68	3.25
DIJON	0,0	0,0	0,3	1,1	3,0	6,5	11,9	19,5	28,3	38,3	50,2	60,6	71,4	80,1	87,0	92,7	97,0	98,9	99,7	100,0	100,0	4030	10.54	3.31
GRENOBLE	0,0	0,0	0,3	0,8	2,0	4,0	7,9	13,4	21,1	30,9	42,1	54,3	66,3	76,7	85,8	92,0	96,3	98,8	99,9	100,0	100,0	8856	11.07	3.14
LILLE	0,0	0,1	0,7	1,9	4,0	7,3	12,2	18,6	26,5	35,1	44,9	55,0	65,0	73,8	82,7	89,9	95,0	98,0	99,7	100,0	100,0	11604	10.90	3.57
LIMOGES	0,0	0,1	0,6	1,6	3,5	6,6	11,1	16,9	24,4	33,5	42,8	53,2	64,8	75,3	83,4	91,5	96,4	98,7	99,7	100,0	100,0	1760	10.96	3.42
LYON	0,0	0,1	0,3	0,9	2,0	3,9	7,3	12,9	20,6	29,9	40,9	52,2	64,4	74,9	84,4	91,2	96,0	98,6	99,8	100,0	100,0	8002	11.20	3.17
MONTPELLIER	0,0	0,0	0,6	1,9	4,4	8,2	14,8	21,8	30,7	39,9	50,6	61,6	71,7	80,6	87,9	93,2	96,8	99,1	99,8	100,0	100,0	6155	10.36	3.43
NANCY	0,0	0,1	0,6	1,5	3,5	6,7	11,2	17,1	25,5	35,0	46,1	57,6	67,7	77,7	86,3	92,4	96,6	99,0	99,8	100,0	100,0	4678	10.76	3.34
NANTES	0,0	0,0	0,2	0,7	1,9	4,0	8,3	14,1	22,8	33,8	46,1	57,9	69,2	79,7	87,7	93,6	97,2	99,1	99,8	100,0	100,0	10360	10.84	3.07
NICE	0,0	0,2	0,6	1,7	4,1	7,6	12,9	19,7	28,3	38,2	49,5	59,6	69,8	79,6	87,5	93,0	96,9	99,0	99,8	100,0	100,0	5401	10.52	3.39
ORLEANS-TOUF	0,0	0,1	0,6	1,6	4,2	7,4	12,0	19,1	27,8	37,4	48,7	58,6	68,7	77,5	85,5	91,3	95,6	98,5	99,6	100,0	100,0	6476	10.66	3.47
PARIS	0,0	0,1	0,2	0,6	1,4	3,0	5,4	9,5	15,0	22,4	32,9	44,0	56,4	69,1	79,8	88,7	95,1	98,7	99,8	100,0	100,0	7253	11.78	3.09
POITIERS	0,0	0,0	0,2	1,0	2,4	4,9	8,9	15,2	23,7	33,8	45,9	58,0	69,1	78,4	85,8	92,4	96,0	98,4	99,5	100,0	100,0	4190	10.86	3.22
REIMS	0,0	0,1	0,4	1,6	3,6	6,9	11,8	19,6	28,7	39,2	51,0	61,5	72,2	80,9	88,2	93,4	96,8	98,8	99,9	100,0	100,0	2893	10.46	3.31
RENNES	0,0	0,0	0,2	0,6	1,5	3,4	7,2	13,4	21,7	31,8	43,7	56,7	68,8	79,2	88,3	94,2	97,7	99,2	99,9	100,0	100,0	9230	10.92	2.98
ROUEN	0,0	0,0	0,5	1,0	2,6	5,1	8,6	14,4	22,3	32,3	44,5	56,2	67,4	77,5	85,5	91,9	95,9	98,2	99,4	99,9	100,0	4726	10.97	3.24
STRASBOURG	0,0	0,1	0,3	0,8	1,7	3,6	6,3	10,9	16,6	24,4	32,6	42,8	55,3	65,9	77,6	86,5	93,6	98,0	99,7	100,0	100,0	3311	11.83	3.28
TOULOUSE	0,0	0,0	0,2	0,8	2,3	4,7	9,1	15,8	25,3	36,1	48,2	59,7	71,4	80,2	88,0	93,7	97,3	99,1	99,9	100,0	100,0	6992	10.68	3.12
VERSAILLES	0,0	0,0	0,2	0,7	1,7	3,8	7,2	12,6	20,2	29,8	41,1	53,1	65,5	76,4	85,9	92,9	97,1	99,1	99,8	100,0	100,0	14088	11.13	3.07
GUADELOUPE	0,0	0,1	0,4	1,0	2,7	5,2	9,2	15,5	22,2	31,8	43,7	56,2	69,0	77,9	87,3	92,1	96,6	99,1	99,9	100,0	100,0	1169	10.90	3.19
GUYANE	0,0	0,0	0,0	1,6	3,2	4,7	9,1	17,0	25,7	37,5	50,2	60,9	68,8	74,7	83,0	90,5	94,5	98,0	99,6	100,0	100,0	253	10.81	3.42
MARTINIQUE	0,0	0,0	0,4	1,2	3,2	6,4	11,8	19,4	28,0	37,5	50,8	62,5	74,5	81,8	89,0	94,2	97,8	99,2	100,0	100,0	100,0	971	10.42	3.19
REUNION	0,0	0,0	0,7	1,8	4,0	7,5	12,0	17,9	26,0	33,8	43,9	56,5	67,0	76,8	85,0	91,4	96,1	98,4	99,7	100,0	100,0	2154	10.82	3.45
France																								
métro+DOM	0,0	0,1	0,4	1,2	2,8	5,4	9,8	15,9	24,1	33,7	45,0	56,4	67,6	77,5	86,0	92,3	96,5	98,8	99,8	100,0	100,0	162572	10.87	3.26

NOTES DES CANDIDATS AUX EPREUVES

PAR ACADEMIE ET SERIE

Baccalauréat général, session 2001 - Notes des candidats par académie

01 - Français écrit (1040) série ES

(a) Répartition des notes

	0	1	2	3	4	5	6	7	8	9	10	11	12	13	14	15	16	17	18	19	20	ttes notes	moy	éc-type	
AIX-MARSEILL	0	0	0	16	67	163	333	559	701	620	616	409	335	222	148	74	49	18	9	2	0	4341	9,28	2,63	
AMIENS	0	1	7	35	92	178	326	399	452	442	360	251	183	114	71	31	24	13	1	0	0	2980	8,67	2,67	
BESANCON	0	1	5	8	27	75	154	247	297	264	228	187	142	88	55	33	23	9	3	1	0	1847	9,19	2,69	
BORDEAUX	0	1	0	18	52	110	265	464	590	617	623	439	307	198	121	68	31	10	0	3	0	3917	9,36	2,49	
CAEN	0	0	1	2	20	85	164	266	351	319	314	221	157	102	82	47	20	14	2	1	0	2168	9,36	2,61	
CLERMONT-F	0	0	1	6	17	52	118	200	303	323	316	242	185	135	79	55	27	11	15	1	0	2086	9,79	2,66	
CORSE	0	0	0	6	13	29	27	47	40	48	39	23	15	10	6	10	0	1	1	0	0	315	8,51	2,81	
CRETEIL	0	3	11	41	103	276	480	735	882	932	873	646	522	342	223	122	80	23	8	3	0	6305	9,32	2,72	
DIJON	0	1	1	6	13	38	131	255	293	378	346	261	217	150	103	68	42	17	5	1	0	2326	9,89	2,65	
GRENOBLE	0	3	2	12	44	130	289	456	622	700	730	547	418	278	205	80	58	20	7	1	0	4602	9,67	2,59	
LILLE	0	1	22	58	128	334	581	770	977	827	843	647	520	381	254	175	97	42	21	7	0	6685	9,31	2,92	
LIMOGES	0	0	0	5	14	37	72	106	154	154	132	100	67	52	31	17	3	3	0	0	0	947	9,22	2,52	
LYON	0	0	2	15	59	166	324	523	740	786	693	579	443	305	199	112	76	26	7	2	0	5057	9,61	2,66	
MONTPELLIEI	0	0	2	3	40	97	193	333	436	485	522	364	319	216	136	82	57	26	7	3	0	3321	9,8	2,7	
NANCY	0	2	5	15	55	131	254	477	521	533	569	385	276	207	134	68	31	14	8	0	0	3685	9,35	2,63	
NANTES	0	1	7	14	76	185	416	628	816	812	728	575	382	259	165	105	50	19	8	0	1	5247	9,29	2,6	
NICE	0	4	2	15	47	118	197	346	405	420	385	277	245	187	115	78	48	8	11	3	0	2911	9,5	2,82	
ORLEANS-TO	1	1	6	20	57	127	274	379	520	536	508	374	269	218	155	100	44	16	5	1	0	3611	9,48	2,75	
PARIS	0	4	9	37	95	186	336	500	629	592	622	428	371	297	203	128	76	37	7	6	0	4563	9,51	2,93	
POITIERS	0	0	1	2	13	53	132	220	297	365	354	282	198	132	97	55	23	15	5	1	0	2245	9,78	2,56	
REIMS	0	0	0	7	24	95	172	270	340	331	276	233	179	96	84	41	20	11	6	1	0	2186	9,31	2,65	
RENNES	0	0	2	6	26	61	220	429	625	704	766	586	451	302	177	118	59	29	11	2	0	4574	9,94	2,51	
ROUEN	0	0	1	20	42	127	254	384	524	528	437	319	270	175	107	66	32	4	6	1	0	3297	9,28	2,6	
STRASBOURC	0	1	3	7	29	67	128	229	294	358	354	303	273	191	135	98	64	19	8	1	0	2562	10,12	2,83	
TOULOUSE	0	1	3	8	35	107	224	386	515	588	530	381	313	193	125	58	22	10	3	0	0	3502	9,46	2,48	
VERSAILLES	0	1	2	28	95	266	642	1115	1340	1379	1338	1031	806	563	370	206	104	33	11	0	0	9330	9,54	2,6	
GUADELOUPE	0	0	0	0	11	31	46	79	106	111	135	95	73	52	22	28	9	5	0	2	0	805	9,71	2,67	
GUYANE	0	1	0	1	5	14	21	26	29	21	19	19	20	11	11	4	1	1	3	0	0	207	9,21	3,11	
MARTINIQUE	0	0	1	5	21	21	57	74	82	86	90	77	46	31	17	7	8	5	0	0	0	628	9,16	2,73	
REUNION	0	0	2	7	33	74	126	170	198	185	171	168	123	90	62	42	24	7	5	0	0	1487	9,43	2,91	
France																									
métro+DOM	1	27	98	423	1353	3433	6956	11072	14079	14444	13917	10449	8125	5597	3692	2176	1202	466	183	43	1	97737	9,47	2,69	

Baccalauréat général, session 2001 - Notes des candidats par académie

01 - Français écrit (1040) série ES

(b) pourcentage cumulé

	0	1	2	3	4	5	6	7	8	9	10	11	12	13	14	15	16	17	18	19	20	ttes notes	moy	éc-type
AIX-MARSEILLE	0,0	0,0	0,0	0,4	1,9	5,7	13,3	26,2	42,4	56,6	70,8	80,3	88,0	93,1	96,5	98,2	99,3	99,7	100,0	100,0	100,0	4 341	9,28	2,63
AMIENS	0,0	0,0	0,3	1,4	4,5	10,5	21,4	34,8	50,0	64,8	76,9	85,3	91,5	95,3	97,7	98,7	99,5	100,0	100,0	100,0	100,0	2 980	8,67	2,67
BESANCON	0,0	0,1	0,3	0,8	2,2	6,3	14,6	28,0	44,1	58,4	70,7	80,8	88,5	93,3	96,3	98,1	99,3	99,8	99,9	100,0	100,0	1 847	9,19	2,69
BORDEAUX	0,0	0,0	0,0	0,5	1,8	4,6	11,4	23,2	38,3	54,0	70,0	81,2	89,0	94,1	97,1	98,9	99,7	99,9	99,9	100,0	100,0	3 917	9,36	2,49
CAEN	0,0	0,0	0,0	0,1	1,1	5,0	12,5	24,8	41,0	55,7	70,2	80,4	87,6	92,3	96,1	98,3	99,2	99,9	100,0	100,0	100,0	2 168	9,36	2,61
CLERMONT-F	0,0	0,0	0,0	0,3	1,2	3,6	9,3	18,9	33,4	48,9	64,0	75,6	84,5	91,0	94,8	97,4	98,7	99,2	100,0	100,0	100,0	2 086	9,79	2,66
CORSE	0,0	0,0	0,0	1,9	6,0	15,2	23,8	38,7	51,4	66,7	79,0	86,3	91,1	94,3	96,2	99,4	99,4	99,7	100,0	100,0	100,0	315	8,51	2,81
CRETEIL	0,0	0,0	0,2	0,9	2,5	6,9	14,5	26,2	40,1	54,9	68,8	79,0	87,3	92,7	96,3	98,2	99,5	99,8	100,0	100,0	100,0	6 305	9,32	2,72
DIJON	0,0	0,0	0,1	0,3	0,9	2,5	8,2	19,1	31,7	48,0	62,9	74,1	83,4	89,9	94,3	97,2	99,0	99,7	100,0	100,0	100,0	2 326	9,89	2,65
GRENOBLE	0,0	0,1	0,1	0,4	1,3	4,2	10,4	20,3	33,9	49,1	64,9	76,8	85,9	91,9	96,4	98,1	99,4	99,8	100,0	100,0	100,0	4 602	9,67	2,59
LILLE	0,0	0,0	0,3	1,2	3,1	8,1	16,8	28,3	42,9	55,3	67,9	77,6	85,4	91,1	94,9	97,5	99,0	99,6	99,9	100,0	100,0	6 685	9,31	2,92
LIMOGES	0,0	0,0	0,0	0,5	2,0	5,9	13,5	24,7	41,0	57,2	71,2	81,7	88,8	94,3	97,6	99,4	99,7	100,0	100,0	100,0	100,0	947	9,22	2,52
LYON	0,0	0,0	0,0	0,3	1,5	4,8	11,2	21,5	36,2	51,7	65,4	76,9	85,6	91,7	95,6	97,8	99,3	99,8	100,0	100,0	100,0	5 057	9,61	2,66
MONTPELLIEI	0,0	0,0	0,1	0,2	1,4	4,3	10,1	20,1	33,2	47,8	63,6	74,5	84,1	90,6	94,7	97,2	98,9	99,7	99,9	100,0	100,0	3 321	9,8	2,7
NANCY	0,0	0,1	0,2	0,6	2,1	5,6	12,5	25,5	39,6	54,1	69,5	80,0	87,5	93,1	96,7	98,6	99,4	99,8	100,0	100,0	100,0	3 685	9,35	2,63
NANTES	0,0	0,0	0,2	0,4	1,9	5,4	13,3	25,3	40,8	56,3	70,2	81,2	88,4	93,4	96,5	98,5	99,5	99,8	100,0	100,0	100,0	5 247	9,29	2,6
NICE	0,0	0,1	0,2	0,7	2,3	6,4	13,2	25,0	39,0	53,4	66,6	76,1	84,5	91,0	94,9	97,6	99,2	99,5	99,9	100,0	100,0	2 911	9,5	2,82
ORLEANS-TO	0,0	0,1	0,2	0,8	2,4	5,9	13,5	24,0	38,4	53,2	67,3	77,6	85,1	91,1	95,4	98,2	99,4	99,8	100,0	100,0	100,0	3 611	9,48	2,75
PARIS	0,0	0,1	0,3	1,1	3,2	7,3	14,6	25,6	39,4	52,3	66,0	75,3	83,5	90,0	94,4	97,2	98,9	99,7	99,9	100,0	100,0	4 563	9,51	2,93
POITIERS	0,0	0,0	0,0	0,1	0,7	3,1	9,0	18,8	32,0	48,2	64,0	76,6	85,4	91,3	95,6	98,0	99,1	99,7	100,0	100,0	100,0	2 245	9,78	2,56
REIMS	0,0	0,0	0,0	0,3	1,4	5,8	13,6	26,0	41,5	56,7	69,3	80,0	88,2	92,5	96,4	98,3	99,2	99,7	100,0	100,0	100,0	2 186	9,31	2,65
RENNES	0,0	0,0	0,0	0,2	0,7	2,1	6,9	16,3	29,9	45,3	62,1	74,9	84,7	91,3	95,2	97,8	99,1	99,7	100,0	100,0	100,0	4 574	9,94	2,51
ROUEN	0,0	0,0	0,0	0,6	1,9	5,8	13,5	25,1	41,0	57,0	70,3	80,0	88,1	93,4	96,7	98,7	99,7	99,8	100,0	100,0	100,0	3 297	9,28	2,6
STRASBOURC	0,0	0,0	0,2	0,4	1,6	4,2	9,2	18,1	29,6	43,6	57,4	69,2	79,9	87,3	92,6	96,4	98,9	99,6	100,0	100,0	100,0	2 562	10,12	2,83
TOULOUSE	0,0	0,0	0,1	0,3	1,3	4,4	10,8	21,8	36,5	53,3	68,4	79,3	88,3	93,8	97,3	99,0	99,6	99,9	100,0	100,0	100,0	3 502	9,46	2,48
VERSAILLES	0,0	0,0	0,0	0,3	1,4	4,2	11,1	23,0	37,4	52,2	66,5	77,6	86,2	92,2	96,2	98,4	99,5	99,9	100,0	100,0	100,0	9 330	9,54	2,6
GUADELOUPE	0,0	0,0	0,0	0,0	1,4	5,2	10,9	20,7	33,9	47,7	64,5	76,3	85,3	91,8	94,5	98,0	99,1	99,8	99,8	100,0	100,0	805	9,71	2,67
GUYANE	0,0	0,5	0,5	1,0	3,4	10,1	20,3	32,9	46,9	57,0	66,2	75,4	85,0	90,3	95,7	97,6	98,1	98,6	100,0	100,0	100,0	207	9,21	3,11
MARTINIQUE	0,0	0,0	0,2	1,0	4,3	7,6	16,7	28,5	41,6	55,3	69,6	81,8	89,2	94,1	96,8	97,9	99,2	100,0	100,0	100,0	100,0	628	9,16	2,73
REUNION	0,0	0,0	0,1	0,6	2,8	7,8	16,3	27,7	41,0	53,5	65,0	76,3	84,5	90,6	94,8	97,6	99,2	99,7	100,0	100,0	100,0	1 487	9,43	2,91
France métro+DOM	0,0	0,0	0,1	0,6	1,9	5,5	12,6	23,9	38,3	53,1	67,3	78,0	86,3	92,1	95,8	98,1	99,3	99,8	100,0	100,0	100,0	97 737	9,47	2,69

Baccalauréat général, session 2001 - Notes des candidats par académie

01 - Français écrit (1040) série L

(a) Répartition des notes

	0	1	2	3	4	5	6	7	8	9	10	11	12	13	14	15	16	17	18	19	20	ttes notes	moy	éc-type	
AIX-MARSEILL	0	0	1	8	57	106	234	370	487	476	478	357	255	202	163	83	61	20	14	2	0	3374	9,63	2,79	
AMIENS	1	0	5	11	36	91	160	235	297	277	235	195	148	114	71	52	33	22	6	2	0	1991	9,39	2,92	
BESANCON	0	0	1	5	18	24	76	135	143	147	132	128	103	77	48	42	25	10	7	0	0	1121	9,85	2,92	
BORDEAUX	1	1	6	11	61	111	248	388	494	557	540	427	321	240	155	89	72	28	7	2	0	3759	9,68	2,77	
CAEN	0	0	0	5	19	56	125	239	294	244	234	199	163	129	76	42	36	10	5	1	0	1877	9,62	2,74	
CLERMONT-F	0	0	1	1	9	30	83	142	215	213	217	167	142	108	63	54	34	17	6	1	0	1503	10,04	2,76	
CORSE	0	0	3	9	12	29	33	66	66	47	44	42	36	28	12	11	11	5	2	0	0	456	9,13	3,16	
CRETEIL	1	1	9	19	71	146	301	487	608	563	541	406	329	258	173	102	60	17	8	2	0	4102	9,46	2,79	
DIJON	0	0	0	3	7	34	81	133	262	265	263	197	170	116	91	52	42	18	4	1	0	1739	10,11	2,68	
GRENOBLE	0	1	1	6	46	100	194	328	409	504	459	375	275	209	153	91	71	29	5	1	0	3257	9,81	2,78	
LILLE	1	3	9	28	80	220	345	436	634	566	473	406	330	251	189	131	92	50	39	15	3	4301	9,58	3,14	
LIMOGES	1	0	0	1	12	30	52	61	80	95	100	81	58	50	32	27	12	5	2	1	0	700	9,8	2,91	
LYON	0	2	5	7	38	108	188	291	420	461	435	326	258	166	136	90	54	24	13	1	2	3025	9,72	2,81	
MONTPELLIEI	0	0	1	6	16	58	144	256	373	370	429	325	264	238	147	94	57	29	11	2	0	2820	10,13	2,75	
NANCY	0	0	4	7	28	71	156	229	320	302	311	241	230	175	103	65	47	24	4	3	0	2320	9,83	2,85	
NANTES	0	0	4	13	51	125	271	449	572	563	447	346	269	187	128	69	49	28	10	2	0	3583	9,36	2,72	
NICE	0	0	4	11	32	73	137	249	319	280	299	236	211	149	109	78	40	24	7	2	0	2260	9,79	2,9	
ORLEANS-TO	1	0	3	16	30	74	187	285	370	351	367	258	212	177	118	79	39	20	8	1	0	2596	9,67	2,82	
PARIS	0	2	8	19	60	110	247	346	492	469	479	388	334	266	214	127	83	36	7	1	0	3688	9,88	2,94	
POITIERS	0	0	1	2	9	41	108	198	271	295	247	215	162	130	83	51	29	18	7	0	0	1867	9,85	2,68	
REIMS	4	0	1	1	15	24	77	139	171	189	183	126	129	86	73	44	35	14	8	1	0	1320	10,01	2,92	
RENNES	1	0	0	4	10	60	178	269	433	432	476	397	305	228	164	105	46	30	12	4	1	3155	10,09	2,69	
ROUEN	1	1	3	11	13	58	142	212	317	303	312	218	207	145	127	63	40	10	5	1	0	2189	9,83	2,77	
STRASBOURC	0	0	3	4	13	37	68	124	183	171	170	160	133	97	86	67	43	22	8	2	1	1392	10,29	3,03	
TOULOUSE	0	0	0	14	33	76	188	338	404	407	411	300	233	175	144	74	57	30	13	1	0	2898	9,74	2,82	
VERSAILLES	1	4	8	16	49	149	299	554	746	745	739	586	543	374	267	216	92	34	17	1	0	5440	9,91	2,8	
GUADELOUPE	1	0	1	4	28	56	84	98	146	97	158	70	68	48	29	12	5	3	1	0	0	909	8,98	2,71	
GUYANE	1	0	1	3	6	11	18	21	47	37	23	26	10	10	7	4	0	0	1	0	0	226	8,83	2,69	
MARTINIQUE	0	0	0	7	21	30	58	74	95	81	109	59	42	28	15	10	3	1	2	0	0	635	8,94	2,65	
REUNION	1	0	0	2	7	21	61	86	141	144	146	135	100	82	55	39	31	19	7	5	0	1082	10,29	2,94	
France																									
métro+DOM	16	15	83	254	887	2159	4543	7238	9809	9651	9457	7392	6040	4543	3231	2063	1299	597	246	55	7	69585	9,75	2,84	

Baccalauréat général, session 2001 - Notes des candidats par académie

01 - Français écrit (1040) série L

(b) pourcentage cumulé

	0	1	2	3	4	5	6	7	8	9	10	11	12	13	14	15	16	17	18	19	20	ttes notes	moy	éc-type
AIX-MARSEILL	0,0	0,0	0,0	0,3	2,0	5,1	12,0	23,0	37,4	51,5	65,7	76,3	83,8	89,8	94,7	97,1	98,9	99,5	99,9	100,0	100,0	3 374	9,63	2,79
AMIENS	0,1	0,1	0,3	0,9	2,7	7,2	15,3	27,1	42,0	55,9	67,7	77,5	84,9	90,7	94,2	96,8	98,5	99,6	99,9	100,0	100,0	1 991	9,39	2,92
BESANCON	0,0	0,0	0,1	0,5	2,1	4,3	11,1	23,1	35,9	49,0	60,7	72,2	81,4	88,2	92,5	96,3	98,5	99,4	100,0	100,0	100,0	1 121	9,85	2,92
BORDEAUX	0,0	0,1	0,2	0,5	2,1	5,1	11,7	22,0	35,1	50,0	64,3	75,7	84,2	90,6	94,7	97,1	99,0	99,8	99,9	100,0	100,0	3 759	9,68	2,77
CAEN	0,0	0,0	0,0	0,3	1,3	4,3	10,9	23,7	39,3	52,3	64,8	75,4	84,1	90,9	95,0	97,2	99,1	99,7	99,9	100,0	100,0	1 877	9,62	2,74
CLERMONT-F	0,0	0,0	0,1	0,1	0,7	2,7	8,3	17,7	32,0	46,2	60,6	71,7	81,2	88,4	92,5	96,1	98,4	99,5	99,9	100,0	100,0	1 503	10,04	2,76
CORSE	0,0	0,0	0,7	2,6	5,3	11,6	18,9	33,3	47,8	58,1	67,8	77,0	84,9	91,0	93,6	96,1	98,5	99,6	100,0	100,0	100,0	456	9,13	3,16
CRETEIL	0,0	0,0	0,3	0,7	2,5	6,0	13,4	25,2	40,1	53,8	67,0	76,9	84,9	91,2	95,4	97,9	99,3	99,8	100,0	100,0	100,0	4 102	9,46	2,79
DIJON	0,0	0,0	0,0	0,2	0,6	2,5	7,2	14,8	29,9	45,1	60,3	71,6	81,4	88,0	93,3	96,3	98,7	99,7	99,9	100,0	100,0	1 739	10,11	2,68
GRENOBLE	0,0	0,0	0,1	0,2	1,7	4,7	10,7	20,8	33,3	48,8	62,9	74,4	82,8	89,3	94,0	96,7	98,9	99,8	100,0	100,0	100,0	3 257	9,81	2,78
LILLE	0,0	0,1	0,3	1,0	2,8	7,9	15,9	26,1	40,8	54,0	65,0	74,4	82,1	87,9	92,3	95,4	97,5	98,7	99,6	99,9	100,0	4 301	9,58	3,14
LIMOGES	0,1	0,1	0,1	0,3	2,0	6,3	13,7	22,4	33,9	47,4	61,7	73,3	81,6	88,7	93,3	97,1	98,9	99,6	99,9	100,0	100,0	700	9,80	2,91
LYON	0,0	0,1	0,2	0,5	1,7	5,3	11,5	21,1	35,0	50,2	64,6	75,4	83,9	89,4	93,9	96,9	98,7	99,5	99,9	99,9	100,0	3 025	9,72	2,81
MONTPELLIEI	0,0	0,0	0,0	0,2	0,8	2,9	8,0	17,1	30,3	43,4	58,6	70,1	79,5	87,9	93,2	96,5	98,5	99,5	99,9	100,0	100,0	2 820	10,13	2,75
NANCY	0,0	0,0	0,2	0,5	1,7	4,7	11,5	21,3	35,1	48,1	61,6	71,9	81,9	89,4	93,8	96,6	98,7	99,7	99,9	100,0	100,0	2 320	9,83	2,85
NANTES	0,0	0,0	0,1	0,5	1,9	5,4	13,0	25,5	41,4	57,2	69,6	79,3	86,8	92,0	95,6	97,5	98,9	99,7	99,9	100,0	100,0	3 583	9,36	2,72
NICE	0,0	0,0	0,2	0,7	2,1	5,3	11,4	22,4	36,5	48,9	62,1	72,6	81,9	88,5	93,3	96,8	98,5	99,6	99,9	100,0	100,0	2 260	9,79	2,90
ORLEANS-TO	0,0	0,0	0,2	0,8	1,9	4,8	12,0	23,0	37,2	50,7	64,9	74,8	83,0	89,8	94,3	97,4	98,9	99,7	100,0	100,0	100,0	2 596	9,67	2,82
PARIS	0,0	0,1	0,3	0,8	2,4	5,4	12,1	21,5	34,8	47,5	60,5	71,0	80,1	87,3	93,1	96,6	98,8	99,8	100,0	100,0	100,0	3 688	9,88	2,94
POITIERS	0,0	0,0	0,1	0,2	0,6	2,8	8,6	19,2	33,7	49,5	62,8	74,3	83,0	89,9	94,4	97,1	98,7	99,6	100,0	100,0	100,0	1 867	9,85	2,68
REIMS	0,3	0,3	0,4	0,5	1,6	3,4	9,2	19,8	32,7	47,0	60,9	70,5	80,2	86,7	92,3	95,6	98,3	99,3	99,9	100,0	100,0	1 320	10,01	2,92
RENNES	0,0	0,0	0,0	0,2	0,5	2,4	8,0	16,5	30,3	44,0	59,0	71,6	81,3	88,5	93,7	97,1	98,5	99,5	99,8	100,0	100,0	3 155	10,09	2,69
ROUEN	0,0	0,1	0,2	0,7	1,3	4,0	10,5	20,1	34,6	48,5	62,7	72,7	82,1	88,8	94,6	97,4	99,3	99,7	100,0	100,0	100,0	2 189	9,83	2,77
STRASBOURC	0,0	0,0	0,2	0,5	1,4	4,1	9,0	17,9	31,0	43,3	55,5	67,0	76,6	83,5	89,7	94,5	97,6	99,2	99,8	99,9	100,0	1 392	10,29	3,03
TOULOUSE	0,0	0,0	0,0	0,5	1,6	4,2	10,7	22,4	36,3	50,4	64,6	74,9	83,0	89,0	94,0	96,5	98,5	99,5	100,0	100,0	100,0	2 898	9,74	2,82
VERSAILLES	0,0	0,1	0,2	0,5	1,4	4,2	9,7	19,9	33,6	47,3	60,8	71,6	81,6	88,5	93,4	97,4	99,0	99,7	100,0	100,0	100,0	5 440	9,91	2,80
GUADELOUPE	0,1	0,1	0,2	0,7	3,7	9,9	19,1	29,9	46,0	56,7	74,0	81,7	89,2	94,5	97,7	99,0	99,6	99,9	100,0	100,0	100,0	909	8,98	2,71
GUYANE	0,4	0,4	0,9	2,2	4,9	9,7	17,7	27,0	47,8	64,2	74,3	85,8	90,3	94,7	97,8	99,6	99,6	99,6	100,0	100,0	100,0	226	8,83	2,69
MARTINIQUE	0,0	0,0	0,0	1,1	4,4	9,1	18,3	29,9	44,9	57,6	74,8	84,1	90,7	95,1	97,5	99,1	99,5	99,7	100,0	100,0	100,0	635	8,94	2,65
REUNION	0,1	0,1	0,1	0,3	0,9	2,9	8,5	16,5	29,5	42,8	56,3	68,8	78,0	85,6	90,7	94,3	97,1	98,9	99,5	100,0	100,0	1 082	10,29	2,94
France																								
méto+DOM	0,0	0,0	0,2	0,5	1,8	4,9	11,4	21,8	35,9	49,8	63,4	74,0	82,7	89,2	93,9	96,8	98,7	99,6	99,9	100,0	100,0	69 585	9,75	2,84

Baccalauréat général, session 2001 - Notes des candidats par académie

01 - Français écrit (1040) série S

(a) Répartition des notes

	0	1	2	3	4	5	6	7	8	9	10	11	12	13	14	15	16	17	18	19	20	ttes notes	moy	éc-type	
AIX-MARSEILI	2	1	10	36	127	306	582	768	1003	937	925	690	583	433	279	198	117	53	21	2	0	7073	9,48	2,88	
AMIENS	1	2	12	52	96	239	430	572	605	623	595	440	337	257	175	102	74	35	10	5	1	4663	9,23	2,94	
BESANCON	0	1	7	23	81	150	231	330	406	333	374	300	258	178	137	91	62	39	12	1	0	3014	9,53	3,08	
BORDEAUX	0	3	5	23	90	227	478	762	1001	1041	952	795	598	403	327	201	110	53	16	1	0	7086	9,65	2,76	
CAEN	0	1	2	17	43	115	281	414	540	535	469	347	315	223	173	109	85	28	14	5	0	3716	9,67	2,88	
CLERMONT-F	0	0	3	7	19	86	186	313	395	449	453	401	295	192	161	100	50	36	7	2	1	3156	9,94	2,75	
CORSE	0	0	1	5	8	17	43	78	76	79	79	61	58	31	26	8	5	4	1	0	0	580	9,43	2,7	
CRETEIL	1	7	24	107	184	468	746	1094	1288	1289	1219	980	789	605	372	281	165	66	30	5	1	9721	9,43	2,96	
DIJON	0	1	4	11	30	93	238	350	440	554	546	482	403	321	249	179	103	43	19	9	1	4076	10,27	2,91	
GRENOBLE	0	6	13	41	106	237	514	753	979	1049	1098	884	736	535	406	247	162	63	30	5	1	7865	9,87	2,89	
LILLE	2	4	53	135	345	651	999	1302	1456	1402	1362	1108	918	740	593	372	280	173	88	39	5	12027	9,54	3,28	
LIMOGES	0	0	2	14	39	66	118	207	226	228	229	170	137	92	75	54	31	15	5	2	0	1710	9,53	2,94	
LYON	0	1	11	32	113	242	471	810	1109	1107	1128	914	717	569	403	230	140	54	27	10	0	8088	9,81	2,81	
MONTPELLIEI	1	0	3	9	68	143	322	545	736	804	800	626	542	411	290	201	139	63	36	4	0	5743	10,05	2,87	
NANCY	0	0	9	34	112	208	369	595	763	825	868	655	561	379	309	220	130	53	30	6	1	6127	9,85	2,94	
NANTES	0	5	20	63	142	382	654	1056	1194	1227	1184	861	678	469	354	208	132	70	34	14	0	8747	9,42	2,88	
NICE	0	0	12	32	81	206	380	508	602	566	599	465	393	290	239	147	113	62	36	8	0	4739	9,71	3,11	
ORLEANS-TO	1	2	7	47	100	252	433	638	798	871	816	613	528	381	307	206	108	69	28	2	1	6208	9,69	2,97	
PARIS	4	1	11	46	124	283	499	701	885	929	883	689	633	467	340	236	158	69	31	6	3	6998	9,75	3,02	
POITIERS	0	0	4	8	32	91	218	357	500	604	538	483	370	247	190	129	82	36	12	0	0	3901	9,98	2,74	
REIMS	1	0	4	15	45	139	228	353	458	454	465	357	278	231	150	122	80	46	19	5	1	3451	9,82	3	
RENNES	0	0	2	13	45	192	425	724	1025	1151	1194	925	733	518	407	215	151	48	17	6	0	7791	9,96	2,67	
ROUEN	0	4	8	38	71	189	320	507	631	673	600	438	413	291	197	110	88	36	13	3	0	4630	9,55	2,89	
STRASBOURC	1	0	3	23	58	117	228	350	454	515	594	509	439	345	290	196	112	44	29	7	0	4314	10,31	2,99	
TOULOUSE	0	1	5	24	80	210	439	740	886	936	933	736	536	392	276	187	92	45	15	1	0	6534	9,63	2,74	
VERSAILLES	1	0	10	68	208	524	960	1466	1937	1989	1962	1553	1349	978	708	436	287	94	40	6	0	14576	9,75	2,85	
GUADELOUPI	0	0	0	3	12	52	87	127	151	148	169	123	102	68	43	28	14	13	5	3	0	1148	9,61	2,84	
GUYANE	0	1	1	5	9	10	22	32	32	29	38	23	23	12	16	8	5	2	2	0	1	271	9,43	3,25	
MARTINIQUE	0	0	5	9	29	55	92	160	174	132	158	109	86	47	43	22	15	5	2	1	0	1144	9,1	2,82	
REUNION	0	1	1	13	24	54	90	143	223	190	218	205	156	138	117	68	61	21	18	2	0	1743	10,27	3,11	
France																									
métro+DOM	15	42	252	953	2521	6004	11083	16755	20973	21669	21448	16942	13964	10243	7652	4911	3151	1438	647	160	17	160841	9,71	2,93	

Baccalauréat général, session 2001 - Notes des candidats par académie

01 - Français écrit (1040) série S

(b) pourcentage cumulé

	0	1	2	3	4	5	6	7	8	9	10	11	12	13	14	15	16	17	18	19	20	ttes notes	moy	éc-type
AIX-MARSEILI	0,0	0,0	0,2	0,7	2,5	6,8	15,0	25,9	40,1	53,3	66,4	76,2	84,4	90,5	94,5	97,3	98,9	99,7	100,0	100,0	100,0	7 073	9,48	2,88
AMIENS	0,0	0,1	0,3	1,4	3,5	8,6	17,8	30,1	43,1	56,4	69,2	78,6	85,9	91,4	95,1	97,3	98,9	99,7	99,9	100,0	100,0	4 663	9,23	2,94
BESANCON	0,0	0,0	0,3	1,0	3,7	8,7	16,4	27,3	40,8	51,8	64,2	74,2	82,7	88,7	93,2	96,2	98,3	99,6	100,0	100,0	100,0	3 014	9,53	3,08
BORDEAUX	0,0	0,0	0,1	0,4	1,7	4,9	11,7	22,4	36,5	51,2	64,7	75,9	84,3	90,0	94,6	97,5	99,0	99,8	100,0	100,0	100,0	7 086	9,65	2,76
CAEN	0,0	0,0	0,1	0,5	1,7	4,8	12,4	23,5	38,0	52,4	65,0	74,4	82,9	88,9	93,5	96,4	98,7	99,5	99,9	100,0	100,0	3 716	9,67	2,88
CLERMONT-F	0,0	0,0	0,1	0,3	0,9	3,6	9,5	19,5	32,0	46,2	60,6	73,3	82,6	88,7	93,8	97,0	98,5	99,7	99,9	100,0	100,0	3 156	9,94	2,75
CORSE	0,0	0,0	0,2	1,0	2,4	5,3	12,8	26,2	39,3	52,9	66,6	77,1	87,1	92,4	96,9	98,3	99,1	99,8	100,0	100,0	100,0	580	9,43	2,70
CRETEIL	0,0	0,1	0,3	1,4	3,3	8,1	15,8	27,1	40,3	53,6	66,1	76,2	84,3	90,5	94,4	97,3	99,0	99,6	99,9	100,0	100,0	9 721	9,43	2,96
DIJON	0,0	0,0	0,1	0,4	1,1	3,4	9,2	17,8	28,6	42,2	55,6	67,4	77,3	85,2	91,3	95,7	98,2	99,3	99,8	100,0	100,0	4 076	10,27	2,91
GRENOBLE	0,0	0,1	0,2	0,8	2,1	5,1	11,7	21,2	33,7	47,0	61,0	72,2	81,6	88,4	93,5	96,7	98,7	99,5	99,9	100,0	100,0	7 865	9,87	2,89
LILLE	0,0	0,0	0,5	1,6	4,5	9,9	18,2	29,0	41,1	52,8	64,1	73,3	81,0	87,1	92,0	95,1	97,5	98,9	99,6	100,0	100,0	12 027	9,54	3,28
LIMOGES	0,0	0,0	0,1	0,9	3,2	7,1	14,0	26,1	39,3	52,6	66,0	76,0	84,0	89,4	93,7	96,9	98,7	99,6	99,9	100,0	100,0	1 710	9,53	2,94
LYON	0,0	0,0	0,1	0,5	1,9	4,9	10,8	20,8	34,5	48,2	62,1	73,4	82,3	89,3	94,3	97,1	98,9	99,5	99,9	100,0	100,0	8 088	9,81	2,81
MONTPELLIEI	0,0	0,0	0,1	0,2	1,4	3,9	9,5	19,0	31,8	45,8	59,7	70,6	80,1	87,2	92,3	95,8	98,2	99,3	99,9	100,0	100,0	5 743	10,05	2,87
NANCY	0,0	0,0	0,1	0,7	2,5	5,9	11,9	21,7	34,1	47,6	61,7	72,4	81,6	87,8	92,8	96,4	98,5	99,4	99,9	100,0	100,0	6 127	9,85	2,94
NANTES	0,0	0,1	0,3	1,0	2,6	7,0	14,5	26,5	40,2	54,2	67,8	77,6	85,4	90,7	94,8	97,1	98,7	99,5	99,8	100,0	100,0	8 747	9,42	2,88
NICE	0,0	0,0	0,3	0,9	2,6	7,0	15,0	25,7	38,4	50,4	63,0	72,8	81,1	87,2	92,3	95,4	97,8	99,1	99,8	100,0	100,0	4 739	9,71	3,11
ORLEANS-TO	0,0	0,0	0,2	0,9	2,5	6,6	13,6	23,8	36,7	50,7	63,9	73,7	82,2	88,4	93,3	96,6	98,4	99,5	100,0	100,0	100,0	6 208	9,69	2,97
PARIS	0,1	0,1	0,2	0,9	2,7	6,7	13,8	23,8	36,5	49,8	62,4	72,2	81,3	88,0	92,8	96,2	98,4	99,4	99,9	100,0	100,0	6 998	9,75	3,02
POITIERS	0,0	0,0	0,1	0,3	1,1	3,5	9,0	18,2	31,0	46,5	60,3	72,7	82,2	88,5	93,4	96,7	98,8	99,7	100,0	100,0	100,0	3 901	9,98	2,74
REIMS	0,0	0,0	0,1	0,6	1,9	5,9	12,5	22,7	36,0	49,2	62,6	73,0	81,0	87,7	92,1	95,6	97,9	99,3	99,8	100,0	100,0	3 451	9,82	3,00
RENNES	0,0	0,0	0,0	0,2	0,8	3,2	8,7	18,0	31,1	45,9	61,2	73,1	82,5	89,2	94,4	97,2	99,1	99,7	99,9	100,0	100,0	7 791	9,96	2,67
ROUEN	0,0	0,1	0,3	1,1	2,6	6,7	13,6	24,6	38,2	52,7	65,7	75,1	84,1	90,3	94,6	97,0	98,9	99,7	99,9	100,0	100,0	4 630	9,55	2,89
STRASBOURC	0,0	0,0	0,1	0,6	2,0	4,7	10,0	18,1	28,6	40,5	54,3	66,1	76,3	84,3	91,0	95,5	98,1	99,2	99,8	100,0	100,0	4 314	10,31	2,99
TOULOUSE	0,0	0,0	0,1	0,5	1,7	4,9	11,6	22,9	36,5	50,8	65,1	76,4	84,6	90,6	94,8	97,7	99,1	99,8	100,0	100,0	100,0	6 534	9,63	2,74
VERSAILLES	0,0	0,0	0,1	0,5	2,0	5,6	12,2	22,2	35,5	49,1	62,6	73,3	82,5	89,2	94,1	97,1	99,0	99,7	100,0	100,0	100,0	14 576	9,75	2,85
GUADELOUPI	0,0	0,0	0,0	0,3	1,3	5,8	13,4	24,5	37,6	50,5	65,2	76,0	84,8	90,8	94,5	97,0	98,2	99,3	99,7	100,0	100,0	1 148	9,61	2,84
GUYANE	0,0	0,4	0,7	2,6	5,9	9,6	17,7	29,5	41,3	52,0	66,1	74,5	83,0	87,5	93,4	96,3	98,2	98,9	99,6	99,6	100,0	271	9,43	3,25
MARTINIQUE	0,0	0,0	0,4	1,2	3,8	8,6	16,6	30,6	45,8	57,3	71,2	80,7	88,2	92,3	96,1	98,0	99,3	99,7	99,9	100,0	100,0	1 144	9,10	2,82
REUNION	0,0	0,1	0,1	0,9	2,2	5,3	10,5	18,7	31,5	42,4	54,9	66,7	75,6	83,5	90,2	94,1	97,6	98,9	99,9	100,0	100,0	1 743	10,27	3,11
France																								
métro+DOM	0,0	0,0	0,2	0,8	2,4	6,1	13,0	23,4	36,4	49,9	63,2	73,8	82,5	88,8	93,6	96,6	98,6	99,5	99,9	100,0	100,0	160 841	9,71	2,93

Baccalauréat général, session 2001 - Notes des candidats par académie

02 - Français oral (1041) série ES

(a) Répartition des notes

	0	1	2	3	4	5	6	7	8	9	10	11	12	13	14	15	16	17	18	19	20	ttes notes	moy	éc-type	
AIX-MARSEILI	2	1	4	6	25	51	114	219	368	410	506	528	645	538	414	242	138	58	39	3	1	4312	11.19	2.80	
AMIENS	2	1	7	20	30	56	106	203	298	300	317	317	385	289	261	181	104	65	28	9	0	2979	10.90	3.14	
BESANCON	0	0	5	3	11	29	46	127	173	184	211	240	247	193	163	105	77	20	13	0	0	1847	10.99	2.88	
BORDEAUX	0	0	3	8	21	37	98	180	323	383	484	480	592	456	383	249	132	51	26	6	0	3912	11.24	2.76	
CAEN	0	0	2	2	7	39	69	139	212	222	244	272	292	244	183	122	74	24	18	1	0	2166	10.96	2.85	
CLERMONT-F	0	0	1	1	4	4	40	76	147	242	267	266	314	257	198	128	89	27	22	1	1	2085	11.45	2.63	
CORSE	1	0	0	3	2	3	6	13	22	15	12	39	43	38	38	21	27	25	6	1	0	315	12.25	3.32	
CRETEIL	3	3	12	29	58	106	209	400	541	557	731	757	856	679	585	363	228	111	61	10	3	6302	11.03	3.03	
DIJON	1	3	3	2	8	8	50	92	158	219	253	298	336	313	236	175	92	49	26	3	1	2326	11.59	2.79	
GRENOBLE	0	0	4	11	15	40	116	185	310	393	521	598	686	574	466	334	219	78	44	7	1	4602	11.54	2.80	
LILLE	1	4	17	35	65	148	229	385	549	500	712	673	845	765	649	447	309	192	108	38	8	6679	11.31	3.27	
LIMOGES	0	0	0	3	2	11	23	58	73	85	127	105	134	118	84	60	32	20	10	2	0	947	11.28	2.85	
LYON	2	2	1	6	27	56	120	271	451	497	572	618	730	579	492	300	192	90	43	5	2	5056	11.24	2.84	
MONTPELLIEI	0	0	0	5	12	39	84	187	277	274	373	454	548	399	304	170	119	44	21	8	1	3319	11.22	2.74	
NANCY	0	0	6	16	29	46	116	197	296	290	362	434	499	479	380	239	158	83	37	13	2	3682	11.37	3.03	
NANTES	0	0	1	6	12	50	130	231	419	482	638	717	799	665	508	276	185	78	44	3	0	5244	11.31	2.69	
NICE	0	0	3	1	16	29	61	108	208	249	329	310	403	404	317	202	140	89	35	4	1	2909	11.68	2.88	
ORLEANS-TO	2	1	4	8	19	49	97	192	282	364	380	468	494	437	364	203	117	78	33	12	6	3610	11.26	2.92	
PARIS	1	7	6	8	22	69	130	206	326	372	465	508	635	560	535	326	186	118	64	9	2	4555	11.53	3.01	
POITIERS	0	0	1	2	6	20	55	123	210	235	270	293	341	272	191	109	72	33	9	4	0	2246	11.10	2.69	
REIMS	0	3	7	9	23	44	97	126	183	199	230	255	279	239	189	124	105	41	25	7	0	2185	11.03	3.17	
RENNES	1	0	2	5	16	41	94	221	353	446	609	647	684	584	387	252	134	65	22	6	1	4570	11.21	2.64	
ROUEN	0	0	2	7	24	45	102	212	328	334	390	432	453	338	291	197	86	34	16	2	0	3293	10.89	2.80	
STRASBOURC	1	0	3	4	9	26	47	73	138	156	266	260	368	364	343	226	162	74	31	10	1	2562	12.09	2.86	
TOULOUSE	0	1	2	1	12	26	59	137	243	305	419	479	545	458	359	227	147	56	21	4	0	3501	11.52	2.65	
VERSAILLES	1	4	11	20	33	131	248	486	736	829	1000	1107	1344	1126	945	622	382	192	92	10	2	9321	11.36	2.91	
GUADELOUPE	0	0	0	5	2	10	30	59	77	67	97	91	105	94	83	39	30	12	3	0	0	804	10.97	2.89	
GUYANE	0	0	1	0	2	8	7	9	15	21	24	19	24	21	26	15	10	4	1	0	0	207	11.15	3.15	
MARTINIQUE	0	0	1	1	2	18	26	33	61	61	87	106	80	60	54	24	8	3	1	0	0	626	10.57	2.65	
REUNION	1	0	2	7	17	25	61	95	135	121	193	154	185	158	123	100	62	34	9	1	1	1484	10.99	3.10	
France																									
méto+DOM	19	30	111	234	531	1264	2670	5043	7912	8812	11089	11925	13891	11701	9551	6078	3816	1848	908	179	34	97646	11.29	2.90	

Baccalauréat général, session 2001 - Notes des candidats par académie

02 - Français oral (1041) série ES

(b) pourcentage cumulé

	0	1	2	3	4	5	6	7	8	9	10	11	12	13	14	15	16	17	18	19	20	ttes notes	moy	éc-type
AIX-MARSEILL	0,0	0,1	0,2	0,3	0,9	2,1	4,7	9,8	18,3	27,8	39,6	51,8	66,8	79,2	88,8	94,5	97,7	99,0	99,9	100,0	100,0	4 312	11.19	2.80
AMIENS	0,1	0,1	0,3	1,0	2,0	3,9	7,5	14,3	24,3	34,3	45,0	55,6	68,5	78,2	87,0	93,1	96,6	98,8	99,7	100,0	100,0	2 979	10.90	3.14
BESANCON	0,0	0,0	0,3	0,4	1,0	2,6	5,1	12,0	21,3	31,3	42,7	55,7	69,1	79,5	88,4	94,0	98,2	99,3	100,0	100,0	100,0	1 847	10.99	2.88
BORDEAUX	0,0	0,0	0,1	0,3	0,8	1,8	4,3	8,9	17,1	26,9	39,3	51,6	66,7	78,3	88,1	94,5	97,9	99,2	99,8	100,0	100,0	3 912	11.24	2.76
CAEN	0,0	0,0	0,1	0,2	0,5	2,3	5,5	11,9	21,7	31,9	43,2	55,8	69,3	80,5	89,0	94,6	98,0	99,1	100,0	100,0	100,0	2 166	10.96	2.85
CLERMONT-F	0,0	0,0	0,0	0,1	0,3	0,5	2,4	6,0	13,1	24,7	37,5	50,3	65,3	77,6	87,1	93,3	97,6	98,8	99,9	100,0	100,0	2 085	11.45	2.63
CORSE	0,3	0,3	0,3	1,3	1,9	2,9	4,8	8,9	15,9	20,6	24,4	36,8	50,5	62,5	74,6	81,3	89,8	97,8	99,7	100,0	100,0	315	12.25	3.32
CRETEIL	0,0	0,1	0,3	0,7	1,7	3,3	6,7	13,0	21,6	30,4	42,0	54,0	67,6	78,4	87,7	93,4	97,1	98,8	99,8	100,0	100,0	6 302	11.03	3.03
DIJON	0,0	0,2	0,3	0,4	0,7	1,1	3,2	7,2	14,0	23,4	34,3	47,1	61,5	75,0	85,1	92,6	96,6	98,7	99,8	100,0	100,0	2 326	11.59	2.79
GRENOBLE	0,0	0,0	0,1	0,3	0,7	1,5	4,0	8,1	14,8	23,3	34,7	47,7	62,6	75,0	85,2	92,4	97,2	98,9	99,8	100,0	100,0	4 602	11.54	2.80
LILLE	0,0	0,1	0,3	0,9	1,8	4,0	7,5	13,2	21,5	28,9	39,6	49,7	62,3	73,8	83,5	90,2	94,8	97,7	99,3	99,9	100,0	6 679	11.31	3.27
LIMOGES	0,0	0,0	0,0	0,3	0,5	1,7	4,1	10,2	18,0	26,9	40,3	51,4	65,6	78,0	86,9	93,2	96,6	98,7	99,8	100,0	100,0	947	11.28	2.85
LYON	0,0	0,1	0,1	0,2	0,8	1,9	4,2	9,6	18,5	28,3	39,7	51,9	66,3	77,8	87,5	93,4	97,2	99,0	99,9	100,0	100,0	5 056	11.24	2.84
MONTPELLIEI	0,0	0,0	0,0	0,2	0,5	1,7	4,2	9,9	18,2	26,5	37,7	51,4	67,9	79,9	89,1	94,2	97,8	99,1	99,7	100,0	100,0	3 319	11.22	2.74
NANCY	0,0	0,0	0,2	0,6	1,4	2,6	5,8	11,1	19,2	27,1	36,9	48,7	62,2	75,2	85,6	92,0	96,3	98,6	99,6	99,9	100,0	3 682	11.37	3.03
NANTES	0,0	0,0	0,0	0,1	0,4	1,3	3,8	8,2	16,2	25,4	37,5	51,2	66,5	79,1	88,8	94,1	97,6	99,1	99,9	100,0	100,0	5 244	11.31	2.69
NICE	0,0	0,0	0,1	0,1	0,7	1,7	3,8	7,5	14,6	23,2	34,5	45,2	59,0	72,9	83,8	90,8	95,6	98,6	99,8	100,0	100,0	2 909	11.68	2.88
ORLEANS-TO	0,1	0,1	0,2	0,4	0,9	2,3	5,0	10,3	18,1	28,2	38,7	51,7	65,4	77,5	87,6	93,2	96,4	98,6	99,5	99,8	100,0	3 610	11.26	2.92
PARIS	0,0	0,2	0,3	0,5	1,0	2,5	5,3	9,9	17,0	25,2	35,4	46,5	60,5	72,8	84,5	91,7	95,8	98,4	99,8	100,0	100,0	4 555	11.53	3.01
POITIERS	0,0	0,0	0,0	0,1	0,4	1,3	3,7	9,2	18,6	29,0	41,1	54,1	69,3	81,4	89,9	94,7	98,0	99,4	99,8	100,0	100,0	2 246	11.10	2.69
REIMS	0,0	0,1	0,5	0,9	1,9	3,9	8,4	14,1	22,5	31,6	42,2	53,8	66,6	77,5	86,2	91,9	96,7	98,5	99,7	100,0	100,0	2 185	11.03	3.17
RENNES	0,0	0,0	0,1	0,2	0,5	1,4	3,5	8,3	16,0	25,8	39,1	53,3	68,2	81,0	89,5	95,0	97,9	99,4	99,8	100,0	100,0	4 570	11.21	2.64
ROUEN	0,0	0,0	0,1	0,3	1,0	2,4	5,5	11,9	21,9	32,0	43,9	57,0	70,7	81,0	89,8	95,8	98,4	99,5	99,9	100,0	100,0	3 293	10.89	2.80
STRASBOURC	0,0	0,0	0,2	0,3	0,7	1,7	3,5	6,4	11,7	17,8	28,2	38,4	52,7	66,9	80,3	89,1	95,5	98,4	99,6	100,0	100,0	2 562	12.09	2.86
TOULOUSE	0,0	0,0	0,1	0,1	0,5	1,2	2,9	6,8	13,7	22,5	34,4	48,1	63,7	76,7	87,0	93,5	97,7	99,3	99,9	100,0	100,0	3 501	11.52	2.65
VERSAILLES	0,0	0,1	0,2	0,4	0,7	2,1	4,8	10,0	17,9	26,8	37,5	49,4	63,8	75,9	86,1	92,7	96,8	98,9	99,9	100,0	100,0	9 321	11.36	2.91
GUADELOUPE	0,0	0,0	0,0	0,6	0,9	2,1	5,8	13,2	22,8	31,1	43,2	54,5	67,5	79,2	89,6	94,4	98,1	99,6	100,0	100,0	100,0	804	10.97	2.89
GUYANE	0,0	0,0	0,5	0,5	1,4	5,3	8,7	13,0	20,3	30,4	42,0	51,2	62,8	72,9	85,5	92,8	97,6	99,5	100,0	100,0	100,0	207	11.15	3.15
MARTINIQUE	0,0	0,0	0,2	0,3	0,6	3,5	7,7	12,9	22,7	32,4	46,3	63,3	76,0	85,6	94,2	98,1	99,4	99,8	100,0	100,0	100,0	626	10.57	2.65
REUNION	0,1	0,1	0,2	0,7	1,8	3,5	7,6	14,0	23,1	31,3	44,3	54,6	67,1	77,8	86,1	92,8	97,0	99,3	99,9	99,9	100,0	1 484	10.99	3.10
France																								
métro+DOM	0,0	0,1	0,2	0,4	0,9	2,2	5,0	10,1	18,2	27,3	38,6	50,8	65,1	77,0	86,8	93,1	97,0	98,9	99,8	100,0	100,0	97 646	11.29	2.90

Baccalauréat général, session 2001 - Notes des candidats par académie

02 - Français oral (1041) série L

(a) Répartition des notes

	0	1	2	3	4	5	6	7	8	9	10	11	12	13	14	15	16	17	18	19	20	ttes notes	moy	éc-type
AIX-MARSEILLI	2	0	3	8	20	40	80	158	269	262	363	379	468	441	393	232	148	64	38	3	0	3371	11.49	2.91
AMIENS	0	0	5	12	19	54	79	133	179	174	212	196	234	218	162	126	91	40	43	8	0	1985	11.05	3.30
BESANCON	0	0	0	0	4	10	27	50	81	105	141	141	157	123	113	66	54	31	13	5	0	1121	11.51	2.86
BORDEAUX	3	1	1	9	16	36	95	151	250	370	446	440	535	512	360	268	153	74	31	5	0	3756	11.46	2.82
CAEN	0	0	3	6	9	26	72	107	163	160	210	221	245	203	181	126	71	39	27	4	3	1876	11.23	3.05
CLERMONT-F	1	0	0	1	5	13	53	70	105	122	173	165	214	176	161	107	69	37	22	7	1	1502	11.57	2.97
CORSE	0	0	1	3	3	5	13	26	21	32	51	38	59	58	53	45	25	13	6	2	0	454	11.76	3.13
CRETEIL	2	1	4	13	26	51	144	237	363	347	428	491	571	488	417	248	135	73	43	11	2	4095	11.19	2.97
DIJON	0	0	0	1	4	14	39	104	142	158	178	191	253	212	184	121	81	39	13	4	0	1738	11.47	2.85
GRENOBLE	0	0	3	8	17	37	73	147	243	263	379	353	453	408	344	244	153	81	39	6	1	3252	11.57	2.93
LILLE	2	2	6	26	46	79	175	273	355	340	413	440	498	451	397	290	202	142	93	45	26	4301	11.38	3.44
LIMOGES	0	0	0	2	6	7	17	37	55	58	91	79	91	82	61	46	32	19	14	2	0	699	11.44	3.02
LYON	0	0	4	4	12	31	82	158	243	258	314	378	449	359	286	195	120	87	29	11	2	3022	11.43	2.92
MONTPELLIEI	1	0	4	5	12	29	90	133	191	226	273	355	379	384	293	202	125	72	40	5	1	2820	11.57	2.96
NANCY	0	0	3	8	13	25	56	111	189	178	259	274	313	295	240	168	95	49	29	12	0	2317	11.49	2.96
NANTES	0	0	1	6	16	33	85	127	268	280	373	449	554	503	405	242	132	73	30	4	1	3582	11.57	2.75
NICE	2	1	0	5	13	27	48	84	144	163	237	203	298	304	285	216	123	66	29	8	1	2257	11.89	2.99
ORLEANS-TO	3	0	2	3	15	36	96	155	227	254	294	294	317	297	257	177	97	47	23	3	0	2597	11.14	2.98
PARIS	0	1	6	11	29	41	110	186	266	285	380	387	485	469	382	266	178	107	72	11	1	3673	11.58	3.10
POITIERS	0	0	0	3	7	18	53	108	161	181	227	260	270	229	170	88	54	22	15	1	0	1867	11.08	2.71
REIMS	5	0	2	3	12	27	47	90	107	100	149	140	156	125	130	107	62	30	22	3	2	1319	11.23	3.28
RENNES	0	0	3	3	9	27	50	130	228	275	328	430	457	413	351	206	138	57	38	8	1	3152	11.61	2.76
ROUEN	1	1	2	7	19	28	67	165	204	209	222	244	294	243	182	153	77	42	20	5	1	2186	11.06	3.04
STRASBOURC	1	0	0	2	3	14	21	59	79	93	99	174	206	182	197	110	75	40	30	4	0	1389	12.05	2.88
TOULOUSE	2	0	3	1	12	28	56	135	208	228	279	365	415	410	319	213	118	60	35	10	0	2897	11.63	2.84
VERSAILLES	4	6	11	11	37	66	147	263	416	431	484	610	721	734	566	411	283	149	70	14	0	5434	11.57	3.06
GUADELOUPE	2	0	4	0	8	10	24	43	62	65	127	131	144	126	77	48	27	7	4	0	0	909	11.13	2.73
GUYANE	0	0	1	1	2	2	8	15	23	28	25	22	32	20	24	11	8	4	0	0	0	226	10.82	2.94
MARTINIQUE	0	0	0	0	3	8	13	24	48	74	100	88	108	76	48	30	8	4	3	0	0	635	10.98	2.44
REUNION	2	0	0	3	4	5	22	42	76	104	118	135	126	117	125	78	65	44	12	3	0	1081	11.75	2.98
France métro+DOM	33	13	72	165	401	827	1942	3521	5366	5823	7373	8073	9502	8658	7163	4840	2999	1612	883	204	43	69513	11.45	2.99

Baccalauréat général, session 2001 - Notes des candidats par académie

02 - Français oral (1041) série L

(b) pourcentage cumulé

	0	1	2	3	4	5	6	7	8	9	10	11	12	13	14	15	16	17	18	19	20	ttes notes	moy	éc-type
AIX-MARSEILL	0,1	0,1	0,1	0,4	1,0	2,2	4,5	9,2	17,2	25,0	35,7	47,0	60,9	74,0	85,6	92,5	96,9	98,8	99,9	100,0	100,0	3 371	11.49	2.91
AMIENS	0,0	0,0	0,3	0,9	1,8	4,5	8,5	15,2	24,2	33,0	43,7	53,6	65,3	76,3	84,5	90,8	95,4	97,4	99,6	100,0	100,0	1 985	11.05	3.30
BESANCON	0,0	0,0	0,0	0,0	0,4	1,2	3,7	8,1	15,3	24,7	37,3	49,9	63,9	74,8	84,9	90,8	95,6	98,4	99,6	100,0	100,0	1 121	11.51	2.86
BORDEAUX	0,1	0,1	0,1	0,4	0,8	1,8	4,3	8,3	15,0	24,8	36,7	48,4	62,6	76,3	85,9	93,0	97,1	99,0	99,9	100,0	100,0	3 756	11.46	2.82
CAEN	0,0	0,0	0,2	0,5	1,0	2,3	6,2	11,9	20,6	29,1	40,3	52,1	65,1	76,0	85,6	92,3	96,1	98,2	99,6	99,8	100,0	1 876	11.23	3.05
CLERMONT-F	0,1	0,1	0,1	0,1	0,5	1,3	4,9	9,5	16,5	24,6	36,2	47,1	61,4	73,1	83,8	90,9	95,5	98,0	99,5	99,9	100,0	1 502	11.57	2.97
CORSE	0,0	0,0	0,2	0,9	1,5	2,6	5,5	11,2	15,9	22,9	34,1	42,5	55,5	68,3	80,0	89,9	95,4	98,2	99,6	100,0	100,0	454	11.76	3.13
CRETEIL	0,0	0,1	0,2	0,5	1,1	2,4	5,9	11,7	20,5	29,0	39,5	51,5	65,4	77,3	87,5	93,6	96,8	98,6	99,7	100,0	100,0	4 095	11.19	2.97
DIJON	0,0	0,0	0,0	0,1	0,3	1,1	3,3	9,3	17,5	26,6	36,8	47,8	62,4	74,6	85,2	92,1	96,8	99,0	99,8	100,0	100,0	1 738	11.47	2.85
GRENOBLE	0,0	0,0	0,1	0,3	0,9	2,0	4,2	8,8	16,2	24,3	36,0	46,8	60,8	73,3	83,9	91,4	96,1	98,6	99,8	100,0	100,0	3 252	11.57	2.93
LILLE	0,0	0,1	0,2	0,8	1,9	3,7	7,8	14,2	22,4	30,3	39,9	50,2	61,7	72,2	81,4	88,2	92,9	96,2	98,3	99,4	100,0	4 301	11.38	3.44
LIMOGES	0,0	0,0	0,0	0,3	1,1	2,1	4,6	9,9	17,7	26,0	39,1	50,4	63,4	75,1	83,8	90,4	95,0	97,7	99,7	100,0	100,0	699	11.44	3.02
LYON	0,0	0,0	0,1	0,3	0,7	1,7	4,4	9,6	17,7	26,2	36,6	49,1	64,0	75,8	85,3	91,8	95,7	98,6	99,6	99,9	100,0	3 022	11.43	2.92
MONTPELLIEI	0,0	0,0	0,2	0,4	0,8	1,8	5,0	9,7	16,5	24,5	34,2	46,8	60,2	73,8	84,2	91,4	95,8	98,4	99,8	100,0	100,0	2 820	11.57	2.96
NANCY	0,0	0,0	0,1	0,5	1,0	2,1	4,5	9,3	17,5	25,2	36,3	48,2	61,7	74,4	84,8	92,0	96,1	98,2	99,5	100,0	100,0	2 317	11.49	2.96
NANTES	0,0	0,0	0,0	0,2	0,6	1,6	3,9	7,5	15,0	22,8	33,2	45,7	61,2	75,2	86,5	93,3	97,0	99,0	99,9	100,0	100,0	3 582	11.57	2.75
NICE	0,1	0,1	0,1	0,4	0,9	2,1	4,3	8,0	14,4	21,6	32,1	41,1	54,3	67,7	80,4	89,9	95,4	98,3	99,6	100,0	100,0	2 257	11.89	2.99
ORLEANS-TO	0,1	0,1	0,2	0,3	0,9	2,3	6,0	11,9	20,7	30,5	41,8	53,1	65,3	76,7	86,6	93,5	97,2	99,0	99,9	100,0	100,0	2 597	11.14	2.98
PARIS	0,0	0,0	0,2	0,5	1,3	2,4	5,4	10,5	17,7	25,5	35,8	46,3	59,5	72,3	82,7	90,0	94,8	97,7	99,7	100,0	100,0	3 673	11.58	3.10
POITIERS	0,0	0,0	0,0	0,2	0,5	1,5	4,3	10,1	18,7	28,4	40,6	54,5	69,0	81,3	90,4	95,1	98,0	99,1	99,9	100,0	100,0	1 867	11.08	2.71
REIMS	0,4	0,4	0,5	0,8	1,7	3,7	7,3	14,1	22,2	29,8	41,1	51,7	63,5	73,0	82,9	91,0	95,7	98,0	99,6	99,8	100,0	1 319	11.23	3.28
RENNES	0,0	0,0	0,1	0,2	0,5	1,3	2,9	7,0	14,3	23,0	33,4	47,0	61,5	74,7	85,8	92,3	96,7	98,5	99,7	100,0	100,0	3 152	11.61	2.76
ROUEN	0,0	0,1	0,2	0,5	1,4	2,7	5,7	13,3	22,6	32,2	42,3	53,5	66,9	78,0	86,4	93,4	96,9	98,8	99,7	100,0	100,0	2 186	11.06	3.04
STRASBOURC	0,1	0,1	0,1	0,2	0,4	1,4	3,0	7,2	12,9	19,6	26,7	39,2	54,1	67,2	81,4	89,3	94,7	97,6	99,7	100,0	100,0	1 389	12.05	2.88
TOULOUSE	0,1	0,1	0,2	0,2	0,6	1,6	3,5	8,2	15,4	23,2	32,9	45,5	59,8	73,9	84,9	92,3	96,4	98,4	99,7	100,0	100,0	2 897	11.63	2.84
VERSAILLES	0,1	0,2	0,4	0,6	1,3	2,5	5,2	10,0	17,7	25,6	34,5	45,7	59,0	72,5	82,9	90,5	95,7	98,5	99,7	100,0	100,0	5 434	11.57	3.06
GUADELOUPE	0,2	0,2	0,7	0,7	1,5	2,6	5,3	10,0	16,8	24,0	38,0	52,4	68,2	82,1	90,5	95,8	98,8	99,6	100,0	100,0	100,0	909	11.13	2.73
GUYANE	0,0	0,0	0,4	0,9	1,8	2,7	6,2	12,8	23,0	35,4	46,5	56,2	70,4	79,2	89,8	94,7	98,2	100,0	100,0	100,0	100,0	226	10.82	2.94
MARTINIQUE	0,0	0,0	0,0	0,0	0,5	1,7	3,8	7,6	15,1	26,8	42,5	56,4	73,4	85,4	92,9	97,6	98,9	99,5	100,0	100,0	100,0	635	10.98	2.44
REUNION	0,2	0,2	0,2	0,5	0,8	1,3	3,3	7,2	14,2	23,9	34,8	47,3	58,9	69,8	81,3	88,5	94,5	98,6	99,7	100,0	100,0	1 081	11.75	2.98
France métro+DOM	0,0	0,1	0,2	0,4	1,0	2,2	5,0	10,0	17,8	26,1	36,7	48,3	62,0	74,5	84,8	91,7	96,1	98,4	99,6	99,9	100,0	69 513	11.45	2.99

Baccalauréat général, session 2001 - Notes des candidats par académie

02 - Français oral (1041) série S

(a) Répartition des notes

	0	1	2	3	4	5	6	7	8	9	10	11	12	13	14	15	16	17	18	19	20	ttes notes	moy	éc-type	
AIX-MARSEILLI	3	1	11	11	46	103	191	334	512	577	772	814	995	857	730	506	311	164	95	28	2	7063	11.49	3.00	
AMIENS	2	2	10	26	47	85	169	241	395	360	437	481	551	524	456	359	249	133	111	17	5	4660	11.45	3.32	
BESANCON	0	1	2	8	20	26	92	137	226	277	324	337	423	377	297	196	149	72	39	5	1	3009	11.46	2.96	
BORDEAUX	2	0	10	15	32	68	169	290	481	561	759	888	999	937	814	528	289	150	69	19	2	7082	11.60	2.85	
CAEN	1	1	5	5	28	54	129	194	318	343	388	403	477	435	392	236	162	74	49	16	2	3712	11.31	3.06	
CLERMONT-F	0	0	1	3	6	38	64	133	207	255	342	382	446	390	322	255	144	104	39	18	6	3155	11.76	2.92	
CORSE	0	1	5	2	2	17	19	17	29	30	71	48	54	69	72	62	41	22	18	1	0	580	11.96	3.41	
CRETEIL	3	6	19	44	91	175	354	633	781	862	1011	1047	1261	1056	922	620	431	231	128	25	5	9705	11.17	3.17	
DIJON	0	1	1	10	23	29	93	202	290	335	395	460	499	506	473	309	238	131	61	13	4	4073	11.75	3.02	
GRENOBLE	0	0	6	12	26	75	181	349	527	654	796	941	1072	982	844	592	426	232	114	28	2	7859	11.73	2.94	
LILLE	5	13	34	71	160	293	486	681	937	861	1083	1124	1345	1298	1142	881	656	441	339	127	41	12018	11.49	3.56	
LIMOGES	0	1	6	8	17	27	51	72	148	145	160	188	239	200	149	125	83	53	30	8	0	1710	11.44	3.19	
LYON	1	3	9	12	41	96	209	381	620	712	843	996	1121	988	855	534	335	205	97	18	0	8076	11.46	2.93	
MONTPELLIEI	1	0	3	9	24	64	157	253	415	458	554	676	809	675	633	407	307	184	88	23	2	5742	11.69	3.00	
NANCY	0	1	11	24	40	88	153	283	441	526	626	637	794	737	670	476	320	167	105	20	5	6124	11.61	3.10	
NANTES	1	2	1	13	27	87	197	365	679	714	985	1143	1326	1164	865	567	374	157	64	13	2	8746	11.47	2.76	
NICE	2	4	7	11	37	59	128	198	310	300	457	477	657	636	517	369	282	151	96	30	5	4733	11.84	3.14	
ORLEANS-TO	2	2	8	23	36	101	211	300	469	533	633	727	825	715	637	399	277	194	90	19	2	6203	11.42	3.10	
PARIS	3	2	11	20	38	81	170	300	454	530	648	762	959	952	825	579	348	176	97	29	2	6986	11.74	3.00	
POITIERS	0	0	1	17	27	54	123	178	327	301	408	447	601	496	391	248	147	81	34	12	6	3899	11.36	2.95	
REIMS	1	5	3	9	16	68	123	199	269	281	339	359	389	380	348	246	185	141	62	21	3	3447	11.52	3.29	
RENNES	2	1	4	8	17	62	145	335	567	700	890	1020	1127	1032	752	496	340	174	90	20	6	7788	11.56	2.79	
ROUEN	0	1	8	16	48	82	151	284	386	443	564	518	591	516	412	273	186	107	31	7	1	4625	11.06	3.03	
STRASBOURC	1	1	4	9	22	43	82	147	259	249	384	449	598	557	520	401	292	175	97	18	2	4310	12.17	3.03	
TOULOUSE	1	0	2	11	25	54	108	234	384	501	726	779	954	831	801	510	349	172	69	21	0	6532	11.84	2.81	
VERSAILLES	3	6	13	44	80	171	395	655	1020	1041	1390	1670	2092	1945	1616	1101	723	356	192	42	5	14560	11.65	2.98	
GUADELOUPE	1	0	1	1	12	14	24	64	84	80	127	132	142	146	131	75	57	41	13	1	1	1147	11.57	3.04	
GUYANE	0	0	1	1	3	4	9	20	20	21	26	36	31	36	22	20	12	6	3	0	0	271	11.19	3.11	
MARTINIQUE	0	0	0	1	7	9	34	45	82	73	140	137	174	138	124	86	56	24	11	1	1	1143	11.60	2.84	
REUNION	3	2	3	5	5	33	63	79	112	104	147	158	242	209	197	150	122	65	32	9	1	1741	11.85	3.27	
France																									
métro+DOM	38	57	200	449	1003	2160	4480	7603	11749	12827	16425	18236	21793	19784	16929	11606	7891	4383	2363	609	114	160699	11.56	3.05	

Baccalauréat général, session 2001 - Notes des candidats par académie

02 - Français oral (1041) série S

(b) pourcentage cumulé

	0	1	2	3	4	5	6	7	8	9	10	11	12	13	14	15	16	17	18	19	20	ttes notes	moy	éc-type
AIX-MARSEILI	0,0	0,1	0,2	0,4	1,0	2,5	5,2	9,9	17,2	25,3	36,3	47,8	61,9	74,0	84,3	91,5	95,9	98,2	99,6	100,0	100,0	7 063	11.49	3.00
AMIENS	0,0	0,1	0,3	0,9	1,9	3,7	7,3	12,5	21,0	28,7	38,1	48,4	60,2	71,5	81,2	88,9	94,3	97,1	99,5	99,9	100,0	4 660	11.45	3.32
BESANCON	0,0	0,0	0,1	0,4	1,0	1,9	5,0	9,5	17,0	26,2	37,0	48,2	62,2	74,8	84,6	91,2	96,1	98,5	99,8	100,0	100,0	3 009	11.46	2.96
BORDEAUX	0,0	0,0	0,2	0,4	0,8	1,8	4,2	8,3	15,1	23,0	33,7	46,2	60,4	73,6	85,1	92,5	96,6	98,7	99,7	100,0	100,0	7 082	11.60	2.85
CAEN	0,0	0,1	0,2	0,3	1,1	2,5	6,0	11,2	19,8	29,0	39,5	50,4	63,2	74,9	85,5	91,8	96,2	98,2	99,5	99,9	100,0	3 712	11.31	3.06
CLERMONT-F	0,0	0,0	0,0	0,1	0,3	1,5	3,5	7,8	14,3	22,4	33,2	45,4	59,5	71,9	82,1	90,1	94,7	98,0	99,2	99,8	100,0	3 155	11.76	2.92
CORSE	0,0	0,2	1,0	1,4	1,7	4,7	7,9	10,9	15,9	21,0	33,3	41,6	50,9	62,8	75,2	85,9	92,9	96,7	99,8	100,0	100,0	580	11.96	3.41
CRETEIL	0,0	0,1	0,3	0,7	1,7	3,5	7,1	13,7	21,7	30,6	41,0	51,8	64,8	75,7	85,2	91,6	96,0	98,4	99,7	99,9	100,0	9 705	11.17	3.17
DIJON	0,0	0,0	0,0	0,3	0,9	1,6	3,9	8,8	15,9	24,2	33,9	45,2	57,4	69,8	81,4	89,0	94,9	98,1	99,6	99,9	100,0	4 073	11.75	3.02
GRENOBLE	0,0	0,0	0,1	0,2	0,6	1,5	3,8	8,3	15,0	23,3	33,4	45,4	59,0	71,5	82,3	89,8	95,2	98,2	99,6	100,0	100,0	7 859	11.73	2.94
LILLE	0,0	0,1	0,4	1,0	2,4	4,8	8,8	14,5	22,3	29,5	38,5	47,8	59,0	69,8	79,3	86,7	92,1	95,8	98,6	99,7	100,0	12 018	11.49	3.56
LIMOGES	0,0	0,1	0,4	0,9	1,9	3,5	6,4	10,6	19,3	27,8	37,1	48,1	62,1	73,8	82,5	89,8	94,7	97,8	99,5	100,0	100,0	1 710	11.44	3.19
LYON	0,0	0,0	0,2	0,3	0,8	2,0	4,6	9,3	17,0	25,8	36,2	48,6	62,5	74,7	85,3	91,9	96,0	98,6	99,8	100,0	100,0	8 076	11.46	2.93
MONTPELLIEI	0,0	0,0	0,1	0,2	0,6	1,8	4,5	8,9	16,1	24,1	33,8	45,5	59,6	71,4	82,4	89,5	94,8	98,0	99,6	100,0	100,0	5 742	11.69	3.00
NANCY	0,0	0,0	0,2	0,6	1,2	2,7	5,2	9,8	17,0	25,6	35,8	46,2	59,2	71,2	82,2	89,9	95,2	97,9	99,6	99,9	100,0	6 124	11.61	3.10
NANTES	0,0	0,0	0,0	0,2	0,5	1,5	3,8	7,9	15,7	23,9	35,1	48,2	63,3	76,7	86,5	93,0	97,3	99,1	99,8	100,0	100,0	8 746	11.47	2.76
NICE	0,0	0,1	0,3	0,5	1,3	2,5	5,2	9,4	16,0	22,3	32,0	42,0	55,9	69,4	80,3	88,1	94,0	97,2	99,3	99,9	100,0	4 733	11.84	3.14
ORLEANS-TO	0,0	0,1	0,2	0,6	1,1	2,8	6,2	11,0	18,6	27,2	37,4	49,1	62,4	73,9	84,2	90,6	95,1	98,2	99,7	100,0	100,0	6 203	11.42	3.10
PARIS	0,0	0,1	0,2	0,5	1,1	2,2	4,7	8,9	15,4	23,0	32,3	43,2	56,9	70,6	82,4	90,7	95,6	98,2	99,6	100,0	100,0	6 986	11.74	3.00
POITIERS	0,0	0,0	0,0	0,5	1,2	2,5	5,7	10,3	18,6	26,4	36,8	48,3	63,7	76,4	86,5	92,8	96,6	98,7	99,5	99,8	100,0	3 899	11.36	2.95
REIMS	0,0	0,2	0,3	0,5	1,0	3,0	6,5	12,3	20,1	28,3	38,1	48,5	59,8	70,8	80,9	88,0	93,4	97,5	99,3	99,9	100,0	3 447	11.52	3.29
RENNES	0,0	0,0	0,1	0,2	0,4	1,2	3,1	7,4	14,7	23,6	35,1	48,2	62,6	75,9	85,5	91,9	96,3	98,5	99,7	99,9	100,0	7 788	11.56	2.79
ROUEN	0,0	0,0	0,2	0,5	1,6	3,4	6,6	12,8	21,1	30,7	42,9	54,1	66,9	78,0	86,9	92,8	96,8	99,2	99,8	100,0	100,0	4 625	11.06	3.03
STRASBOURC	0,0	0,0	0,1	0,3	0,9	1,9	3,8	7,2	13,2	19,0	27,9	38,3	52,2	65,1	77,1	86,5	93,2	97,3	99,5	100,0	100,0	4 310	12.17	3.03
TOULOUSE	0,0	0,0	0,0	0,2	0,6	1,4	3,1	6,7	12,5	20,2	31,3	43,2	57,9	70,6	82,8	90,6	96,0	98,6	99,7	100,0	100,0	6 532	11.84	2.81
VERSAILLES	0,0	0,1	0,2	0,5	1,0	2,2	4,9	9,4	16,4	23,5	33,1	44,6	58,9	72,3	83,4	90,9	95,9	98,4	99,7	100,0	100,0	14 560	11.65	2.98
GUADELOUPE	0,1	0,1	0,2	0,3	1,3	2,5	4,6	10,2	17,5	24,5	35,6	47,1	59,5	72,2	83,6	90,1	95,1	98,7	99,8	99,9	100,0	1 147	11.57	3.04
GUYANE	0,0	0,0	0,4	0,7	1,8	3,3	6,6	14,0	21,4	29,2	38,7	52,0	63,5	76,8	84,9	92,3	96,7	98,9	100,0	100,0	100,0	271	11.19	3.11
MARTINIQUE	0,0	0,0	0,0	0,1	0,7	1,5	4,5	8,4	15,6	22,0	34,2	46,2	61,4	73,5	84,3	91,9	96,8	98,9	99,8	99,9	100,0	1 143	11.60	2.84
REUNION	0,2	0,3	0,5	0,7	1,0	2,9	6,5	11,1	17,5	23,5	31,9	41,0	54,9	66,9	78,2	86,8	93,9	97,6	99,4	99,9	100,0	1 741	11.85	3.27
France métro+DOM	0,0	0,1	0,2	0,5	1,1	2,4	5,2	10,0	17,3	25,2	35,5	46,8	60,4	72,7	83,2	90,4	95,4	98,1	99,6	99,9	100,0	160 699	11.56	3.05

Baccalauréat général, session 2001 - Notes des candidats par académie et série

03 - Histoire géographique (0467) série ES

(a) Répartition des notes

	0	1	2	3	4	5	6	7	8	9	10	11	12	13	14	15	16	17	18	19	20	tes note:	moy	éc-type
AIX-MARSEILI	1	3	12	36	98	196	351	445	519	515	576	436	350	274	180	120	96	36	21	1	1	4267	9.54	3.04
AMIENS	0	3	4	26	50	122	211	283	342	328	402	263	256	200	139	126	92	50	26	23	9	2955	10.04	3.34
BESANCON	0	1	7	9	29	66	127	174	223	264	215	180	177	112	98	58	48	29	14	3	0	1834	9.90	3.10
BORDEAUX	0	1	7	20	46	103	228	421	506	529	494	459	401	284	180	104	50	31	10	2	2	3878	9.81	2.78
CAEN	0	0	1	7	25	79	145	180	276	307	339	249	178	135	77	72	36	27	7	2	0	2142	9.80	2.82
CLERMONT-F	0	0	2	19	47	87	145	178	209	227	231	221	168	157	135	98	69	41	24	15	1	2074	10.23	3.41
CORSE	0	0	0	2	10	8	13	36	24	41	31	34	37	24	14	16	9	6	2	1	0	308	10.24	3.21
CRETEIL	0	3	14	55	128	259	487	622	850	811	800	649	558	415	262	140	89	38	21	0	0	6201	9.49	2.88
DIJON	0	1	3	19	36	65	144	193	271	287	335	265	212	173	114	86	61	31	16	4	2	2318	10.07	3.04
GRENOBLE	1	2	5	24	69	139	288	470	440	506	535	458	380	468	281	199	142	86	48	20	4	4565	10.33	3.26
LILLE	1	13	37	128	197	372	579	710	850	764	813	558	496	365	276	173	133	67	54	24	4	6614	9.29	3.28
LIMOGES	0	0	1	9	17	36	91	86	113	121	114	81	95	55	41	38	19	12	10	4	0	943	9.77	3.19
LYON	1	1	12	33	88	161	325	452	535	590	612	555	502	387	270	215	147	91	45	9	1	5032	10.17	3.18
MONTPELLIEI	0	5	13	23	49	106	197	318	407	396	404	335	296	234	176	139	88	57	39	7	1	3290	10.08	3.21
NANCY	0	1	2	9	49	77	204	320	377	456	505	441	378	311	221	134	96	57	20	5	0	3663	10.30	2.94
NANTES	0	0	3	31	65	125	276	489	678	663	722	635	530	367	229	191	112	62	31	3	0	5212	10.04	2.88
NICE	2	0	9	23	45	85	151	222	277	273	374	303	285	253	179	137	99	61	44	12	4	2838	10.53	3.33
ORLEANS-TO	0	1	3	20	55	112	210	339	402	411	446	422	335	262	223	121	112	56	43	11	4	3588	10.22	3.16
PARIS	0	9	25	64	124	198	326	394	530	502	573	503	439	297	221	138	101	33	15	3	0	4495	9.63	3.13
POITIERS	1	1	2	4	27	67	130	230	273	301	339	251	187	144	126	67	44	21	9	1	0	2225	9.90	2.84
REIMS	2	0	0	3	15	53	107	194	249	281	334	276	192	152	128	79	51	35	14	4	1	2170	10.25	2.89
RENNES	0	0	3	7	35	98	235	388	594	653	659	546	439	315	208	151	117	49	33	8	0	4538	10.14	2.82
ROUEN	0	2	3	8	32	98	184	350	424	453	481	382	288	197	139	93	60	24	13	2	0	3233	9.80	2.76
STRASBOURC	0	0	6	13	39	81	140	268	302	302	304	294	253	187	144	103	61	26	15	2	0	2540	10.04	3.01
TOULOUSE	0	0	9	18	23	106	211	333	433	444	485	409	336	249	183	110	77	24	9	0	0	3459	9.94	2.83
VERSAILLES	1	4	13	43	142	309	581	901	1119	1276	1287	1046	846	625	434	307	170	91	36	7	0	9238	9.84	2.89
GUADELOUPE	0	0	2	12	22	39	66	98	99	94	104	86	77	41	38	11	7	3	1	0	0	800	9.21	2.86
GUYANE	0	0	0	4	12	18	19	28	24	16	22	17	11	14	5	5	1	5	0	0	0	201	8.77	3.25
MARTINIQUE	0	0	2	8	10	28	51	61	83	85	80	75	58	33	25	15	7	4	2	0	0	627	9.43	2.86
REUNION	0	0	4	19	58	87	143	195	196	149	172	127	111	81	37	32	20	17	8	5	1	1462	9.05	3.14
France métro+DOM	10	51	204	696	1642	3380	6365	9378	11625	12045	12788	10556	8871	6811	4783	3278	2214	1170	630	178	35	96710	9.90	3.05

Baccalauréat général, session 2001 - Notes des candidats par académie et série

03 - Histoire géographique (0467) série ES

	(b) pourcentage cumulé																				tes note:	moy	éc-type	
	0	1	2	3	4	5	6	7	8	9	10	11	12	13	14	15	16	17	18	19	20			
AIX-MARSEILI	0,0	0,1	0,4	1,2	3,5	8,1	16,3	26,8	38,9	51,0	64,5	74,7	82,9	89,3	93,6	96,4	98,6	99,5	100,0	100,0	100,0	4 267	9.54	3.04
AMIENS	0,0	0,1	0,2	1,1	2,8	6,9	14,1	23,7	35,2	46,3	59,9	68,8	77,5	84,3	89,0	93,2	96,3	98,0	98,9	99,7	100,0	2 955	10.04	3.34
BESANCON	0,0	0,1	0,4	0,9	2,5	6,1	13,0	22,5	34,7	49,1	60,8	70,6	80,3	86,4	91,7	94,9	97,5	99,1	99,8	100,0	100,0	1 834	9.90	3.10
BORDEAUX	0,0	0,0	0,2	0,7	1,9	4,6	10,4	21,3	34,3	48,0	60,7	72,6	82,9	90,2	94,9	97,6	98,8	99,6	99,9	99,9	100,0	3 878	9.81	2.78
CAEN	0,0	0,0	0,0	0,4	1,5	5,2	12,0	20,4	33,3	47,6	63,4	75,1	83,4	89,7	93,3	96,6	98,3	99,6	99,9	100,0	100,0	2 142	9.80	2.82
CLERMONT-F	0,0	0,0	0,1	1,0	3,3	7,5	14,5	23,0	33,1	44,1	55,2	65,9	74,0	81,5	88,0	92,8	96,1	98,1	99,2	100,0	100,0	2 074	10.23	3.41
CORSE	0,0	0,0	0,0	0,6	3,9	6,5	10,7	22,4	30,2	43,5	53,6	64,6	76,6	84,4	89,0	94,2	97,1	99,0	99,7	100,0	100,0	308	10.24	3.21
CRETEIL	0,0	0,0	0,3	1,2	3,2	7,4	15,3	25,3	39,0	52,1	65,0	75,4	84,4	91,1	95,4	97,6	99,0	99,7	100,0	100,0	100,0	6 201	9.49	2.88
DIJON	0,0	0,0	0,2	1,0	2,5	5,3	11,6	19,9	31,6	44,0	58,4	69,8	79,0	86,5	91,4	95,1	97,7	99,1	99,7	99,9	100,0	2 318	10.07	3.04
GRENOBLE	0,0	0,1	0,2	0,7	2,2	5,3	11,6	21,9	31,5	42,6	54,3	64,3	72,7	82,9	89,1	93,4	96,5	98,4	99,5	99,9	100,0	4 565	10.33	3.26
LILLE	0,0	0,2	0,8	2,7	5,7	11,3	20,1	30,8	43,6	55,2	67,5	75,9	83,4	88,9	93,1	95,7	97,7	98,8	99,6	99,9	100,0	6 614	9.29	3.28
LIMOGES	0,0	0,0	0,1	1,1	2,9	6,7	16,3	25,5	37,4	50,3	62,4	70,9	81,0	86,9	91,2	95,2	97,2	98,5	99,6	100,0	100,0	943	9.77	3.19
LYON	0,0	0,0	0,3	0,9	2,7	5,9	12,3	21,3	32,0	43,7	55,8	66,9	76,8	84,5	89,9	94,2	97,1	98,9	99,8	100,0	100,0	5 032	10.17	3.18
MONTPELLIEI	0,0	0,2	0,5	1,2	2,7	6,0	11,9	21,6	34,0	46,0	58,3	68,5	77,5	84,6	89,9	94,2	96,8	98,6	99,8	100,0	100,0	3 290	10.08	3.21
NANCY	0,0	0,0	0,1	0,3	1,7	3,8	9,3	18,1	28,4	40,8	54,6	66,6	77,0	85,4	91,5	95,1	97,8	99,3	99,9	100,0	100,0	3 663	10.30	2.94
NANTES	0,0	0,0	0,1	0,7	1,9	4,3	9,6	19,0	32,0	44,7	58,6	70,7	80,9	88,0	92,3	96,0	98,2	99,3	99,9	100,0	100,0	5 212	10.04	2.88
NICE	0,1	0,1	0,4	1,2	2,8	5,8	11,1	18,9	28,7	38,3	51,5	62,2	72,2	81,1	87,4	92,2	95,7	97,9	99,4	99,9	100,0	2 838	10.53	3.33
ORLEANS-TO	0,0	0,0	0,1	0,7	2,2	5,3	11,2	20,6	31,8	43,3	55,7	67,5	76,8	84,1	90,3	93,7	96,8	98,4	99,6	99,9	100,0	3 588	10.22	3.16
PARIS	0,0	0,2	0,8	2,2	4,9	9,3	16,6	25,4	37,2	48,3	61,1	72,3	82,0	88,6	93,5	96,6	98,9	99,6	99,9	100,0	100,0	4 495	9.63	3.13
POITIERS	0,0	0,1	0,2	0,4	1,6	4,6	10,4	20,8	33,0	46,6	61,8	73,1	81,5	88,0	93,6	96,6	98,6	99,6	100,0	100,0	100,0	2 225	9.90	2.84
REIMS	0,1	0,1	0,1	0,2	0,9	3,4	8,3	17,2	28,7	41,7	57,1	69,8	78,6	85,6	91,5	95,2	97,5	99,1	99,8	100,0	100,0	2 170	10.25	2.89
RENNES	0,0	0,0	0,1	0,2	1,0	3,2	8,3	16,9	30,0	44,4	58,9	70,9	80,6	87,5	92,1	95,4	98,0	99,1	99,8	100,0	100,0	4 538	10.14	2.82
ROUEN	0,0	0,1	0,2	0,4	1,4	4,4	10,1	20,9	34,1	48,1	62,9	74,8	83,7	89,8	94,1	96,9	98,8	99,5	99,9	100,0	100,0	3 233	9.80	2.76
STRASBOURC	0,0	0,0	0,2	0,7	2,3	5,5	11,0	21,5	33,4	45,3	57,3	68,9	78,8	86,2	91,9	95,9	98,3	99,3	99,9	100,0	100,0	2 540	10.04	3.01
TOULOUSE	0,0	0,0	0,3	0,8	1,4	4,5	10,6	20,2	32,8	45,6	59,6	71,4	81,2	88,3	93,6	96,8	99,0	99,7	100,0	100,0	100,0	3 459	9.94	2.83
VERSAILLES	0,0	0,1	0,2	0,7	2,2	5,5	11,8	21,6	33,7	47,5	61,4	72,8	81,9	88,7	93,4	96,7	98,5	99,5	99,9	100,0	100,0	9 238	9.84	2.89
GUADELOUPI	0,0	0,0	0,3	1,8	4,5	9,4	17,6	29,9	42,3	54,0	67,0	77,8	87,4	92,5	97,3	98,6	99,5	99,9	100,0	100,0	100,0	800	9.21	2.86
GUYANE	0,0	0,0	0,0	2,0	8,0	16,9	26,4	40,3	52,2	60,2	71,1	79,6	85,1	92,0	94,5	97,0	97,5	100,0	100,0	100,0	100,0	201	8.77	3.25
MARTINIQUE	0,0	0,0	0,3	1,6	3,2	7,7	15,8	25,5	38,8	52,3	65,1	77,0	86,3	91,5	95,5	97,9	99,0	99,7	100,0	100,0	100,0	627	9.43	2.86
REUNION	0,0	0,0	0,3	1,6	5,5	11,5	21,3	34,6	48,0	58,2	70,0	78,7	86,3	91,8	94,3	96,5	97,9	99,0	99,6	99,9	100,0	1 462	9.05	3.14
France																								
métro+DOM	0,0	0,1	0,3	1,0	2,7	6,2	12,8	22,5	34,5	46,9	60,2	71,1	80,3	87,3	92,2	95,6	97,9	99,1	99,8	100,0	100,0	96 710	9.90	3.05

Baccalauréat général, session 2001 - Notes des candidats par académie et série

03 - Histoire géographique (0467) série L

(a) Répartition des notes

	0	1	2	3	4	5	6	7	8	9	10	11	12	13	14	15	16	17	18	19	20	Notes	moy	éc-type
AIX-MARSEILLE	1	11	21	50	130	215	345	441	431	328	396	251	237	166	116	83	47	19	16	2	0	3306	8.88	3.14
AMIENS	0	3	9	21	54	121	184	220	212	196	211	205	157	115	88	48	42	42	14	10	4	1956	9.52	3.39
BESANCON	0	0	1	4	18	47	80	116	161	129	136	103	96	75	70	28	22	13	4	2	1	1106	9.75	3.01
BORDEAUX	1	1	18	45	105	187	269	402	466	454	468	344	296	210	183	106	73	35	24	6	0	3693	9.47	3.15
CAEN	0	2	3	24	42	105	148	195	245	231	245	183	129	111	81	38	34	22	7	2	0	1847	9.37	3.05
CLERMONT-F	0	0	5	21	38	69	124	151	151	126	145	145	129	99	78	62	53	36	27	13	6	1478	10.10	3.67
CORSE	0	1	1	7	6	17	36	43	57	52	59	50	37	31	21	15	10	1	4	2	0	450	9.70	3.11
CRETEIL	2	9	34	76	138	265	407	458	493	432	451	374	298	227	158	94	50	29	12	2	0	4009	8.98	3.15
DIJON	3	0	4	14	34	73	123	205	233	183	213	142	141	128	75	52	46	27	15	7	1	1719	9.73	3.24
GRENOBLE	3	3	7	34	95	169	240	345	311	272	355	295	274	273	187	137	90	57	46	18	8	3219	10.00	3.54
LILLE	1	12	49	106	223	324	428	482	510	408	442	317	257	198	175	116	74	55	33	13	3	4226	8.85	3.48
LIMOGES	2	0	0	4	10	28	51	64	101	87	69	84	68	49	25	23	15	9	5	0	0	694	9.77	3.03
LYON	0	3	10	32	79	111	165	271	371	339	353	288	263	217	178	110	78	56	45	19	2	2990	10.07	3.37
MONTPELLIE	1	1	4	26	59	142	227	293	326	289	336	283	248	170	134	81	73	42	26	10	3	2774	9.74	3.26
NANCY	1	1	7	17	37	76	140	236	282	292	281	221	212	157	142	75	70	27	14	1	1	2290	9.95	3.10
NANTES	0	3	5	16	60	130	289	385	452	461	469	367	310	200	141	116	67	37	18	5	0	3531	9.64	2.96
NICE	1	2	5	23	42	76	156	205	227	218	267	206	228	164	134	95	74	35	29	11	7	2205	10.22	3.40
ORLEANS-TO	0	1	9	27	63	117	223	258	338	298	307	227	200	178	125	83	51	29	19	7	3	2563	9.59	3.21
PARIS	0	9	39	77	119	200	294	394	405	409	429	328	266	215	154	117	67	31	19	4	3	3579	9.25	3.30
POITIERS	0	0	8	10	34	66	134	210	222	202	258	193	166	100	104	76	36	13	6	1	0	1839	9.73	3.00
REIMS	6	1	7	12	32	59	136	137	122	176	175	143	87	59	58	32	29	17	12	4	0	1304	9.42	3.24
RENNES	0	0	1	16	52	98	176	307	407	434	419	372	275	200	131	111	58	33	23	11	2	3126	9.90	2.95
ROUEN	1	1	2	17	49	94	191	266	261	248	307	195	165	125	87	55	29	21	9	5	1	2129	9.40	3.00
STRASBOURG	0	2	2	8	42	65	113	157	167	155	164	144	101	80	67	42	33	21	15	1	0	1379	9.61	3.22
TOULOUSE	1	2	6	21	71	121	201	298	380	340	441	274	234	176	117	71	47	26	10	2	0	2839	9.51	2.94
VERSAILLES	0	12	24	60	155	273	417	570	666	616	654	558	445	337	218	139	116	52	12	10	1	5335	9.43	3.12
GUADELOUPE	1	0	4	15	26	47	86	130	105	118	116	74	59	55	24	22	9	4	1	0	0	896	8.94	2.92
GUYANE	0	0	5	6	13	19	27	35	22	20	18	20	10	14	4	4	3	2	0	0	0	222	8.28	3.23
MARTINIQUE	0	2	3	4	21	42	50	66	96	74	81	53	44	35	25	16	3	3	0	6	0	624	9.12	3.05
REUNION	0	0	5	14	39	96	99	147	134	99	114	85	75	57	32	31	18	14	6	4	0	1069	8.99	3.28
France métro+DOM	25	82	298	807	1886	3452	5559	7487	8354	7686	8379	6524	5507	4221	3132	2078	1417	808	471	178	46	68397	9.51	3.22

Baccalauréat général, session 2001 - Notes des candidats par académie et série

03 - Histoire géographique (0467) série L

(b) pourcentage cumulé

	0	1	2	3	4	5	6	7	8	9	10	11	12	13	14	15	16	17	18	19	20	notes	moy	éc-type
AIX-MARSEILLE	0,0	0,4	1,0	2,5	6,4	12,9	23,4	36,7	49,8	59,7	71,7	79,2	86,4	91,4	94,9	97,5	98,9	99,5	99,9	100,0	100,0	3 306	8.88	3.14
AMIENS	0,0	0,2	0,6	1,7	4,4	10,6	20,0	31,3	42,1	52,1	62,9	73,4	81,4	87,3	91,8	94,3	96,4	98,6	99,3	99,8	100,0	1 956	9.52	3.39
BESANCON	0,0	0,0	0,1	0,5	2,1	6,3	13,6	24,1	38,6	50,3	62,6	71,9	80,6	87,3	93,7	96,2	98,2	99,4	99,7	99,9	100,0	1 106	9.75	3.01
BORDEAUX	0,0	0,1	0,5	1,8	4,6	9,7	17,0	27,8	40,5	52,7	65,4	74,7	82,8	88,4	93,4	96,3	98,2	99,2	99,8	100,0	100,0	3 693	9.47	3.15
CAEN	0,0	0,1	0,3	1,6	3,8	9,5	17,5	28,1	41,4	53,9	67,1	77,0	84,0	90,0	94,4	96,5	98,3	99,5	99,9	100,0	100,0	1 847	9.37	3.05
CLERMONT-F	0,0	0,0	0,3	1,8	4,3	9,0	17,4	27,6	37,8	46,3	56,2	66,0	74,7	81,4	86,7	90,9	94,5	96,9	98,7	99,6	100,0	1 478	10.10	3.67
CORSE	0,0	0,2	0,4	2,0	3,3	7,1	15,1	24,7	37,3	48,9	62,0	73,1	81,3	88,2	92,9	96,2	98,4	98,7	99,6	100,0	100,0	450	9.70	3.11
CRETEIL	0,0	0,3	1,1	3,0	6,5	13,1	23,2	34,6	46,9	57,7	69,0	78,3	85,7	91,4	95,3	97,7	98,9	99,7	100,0	100,0	100,0	4 009	8.98	3.15
DIJON	0,2	0,2	0,4	1,2	3,2	7,4	14,6	26,5	40,1	50,7	63,1	71,4	79,6	87,0	91,4	94,4	97,1	98,7	99,5	99,9	100,0	1 719	9.73	3.24
GRENOBLE	0,1	0,2	0,4	1,5	4,4	9,7	17,1	27,8	37,5	45,9	57,0	66,1	74,7	83,1	88,9	93,2	96,0	97,8	99,2	99,8	100,0	3 219	10.00	3.54
LILLE	0,0	0,3	1,5	4,0	9,3	16,9	27,0	38,5	50,5	60,2	70,6	78,1	84,2	88,9	93,0	95,8	97,5	98,8	99,6	99,9	100,0	4 226	8.85	3.48
LIMOGES	0,3	0,3	0,3	0,9	2,3	6,3	13,7	22,9	37,5	50,0	59,9	72,0	81,8	88,9	92,5	95,8	98,0	99,3	100,0	100,0	100,0	694	9.77	3.03
LYON	0,0	0,1	0,4	1,5	4,1	7,9	13,4	22,4	34,8	46,2	58,0	67,6	76,4	83,7	89,6	93,3	95,9	97,8	99,3	99,9	100,0	2 990	10.07	3.37
MONTPELLIE	0,0	0,1	0,2	1,2	3,3	8,4	16,6	27,1	38,9	49,3	61,4	71,6	80,6	86,7	91,5	94,4	97,1	98,6	99,5	99,9	100,0	2 774	9.74	3.26
NANCY	0,0	0,1	0,4	1,1	2,8	6,1	12,2	22,5	34,8	47,6	59,8	69,5	78,7	85,6	91,8	95,1	98,1	99,3	99,9	100,0	100,0	2 290	9.95	3.10
NANTES	0,0	0,1	0,2	0,7	2,4	6,1	14,2	25,1	37,9	51,0	64,3	74,7	83,5	89,1	93,1	96,4	98,3	99,3	99,9	100,0	100,0	3 531	9.64	2.96
NICE	0,0	0,1	0,4	1,4	3,3	6,8	13,8	23,1	33,4	43,3	55,4	64,8	75,1	82,5	88,6	92,9	96,3	97,9	99,2	99,7	100,0	2 205	10.22	3.40
ORLEANS-TO	0,0	0,0	0,4	1,4	3,9	8,5	17,2	27,2	40,4	52,0	64,0	72,9	80,7	87,6	92,5	95,7	97,7	98,9	99,6	99,9	100,0	2 563	9.59	3.21
PARIS	0,0	0,3	1,3	3,5	6,8	12,4	20,6	31,6	42,9	54,4	66,4	75,5	83,0	89,0	93,3	96,5	98,4	99,3	99,8	99,9	100,0	3 579	9.25	3.30
POITIERS	0,0	0,0	0,4	1,0	2,8	6,4	13,7	25,1	37,2	48,2	62,2	72,7	81,7	87,2	92,8	97,0	98,9	99,6	99,9	100,0	100,0	1 839	9.73	3.00
REIMS	0,5	0,5	1,1	2,0	4,4	9,0	19,4	29,9	39,3	52,8	66,2	77,1	83,8	88,3	92,8	95,2	97,5	98,8	99,7	100,0	100,0	1 304	9.42	3.24
RENNES	0,0	0,0	0,0	0,5	2,2	5,3	11,0	20,8	33,8	47,7	61,1	73,0	81,8	88,2	92,4	95,9	97,8	98,8	99,6	99,9	100,0	3 126	9.90	2.95
ROUEN	0,0	0,1	0,2	1,0	3,3	7,7	16,7	29,2	41,4	53,1	67,5	76,7	84,4	90,3	94,4	96,9	98,3	99,3	99,7	100,0	100,0	2 129	9.40	3.00
STRASBOURG	0,0	0,1	0,3	0,9	3,9	8,6	16,8	28,2	40,3	51,6	63,5	73,9	81,2	87,0	91,9	94,9	97,3	98,8	99,9	100,0	100,0	1 379	9.61	3.22
TOULOUSE	0,0	0,1	0,3	1,1	3,6	7,8	14,9	25,4	38,8	50,8	66,3	75,9	84,2	90,4	94,5	97,0	98,7	99,6	99,9	100,0	100,0	2 839	9.51	2.94
VERSAILLES	0,0	0,2	0,7	1,8	4,7	9,8	17,6	28,3	40,8	52,4	64,6	75,1	83,4	89,7	93,8	96,4	98,6	99,6	99,8	100,0	100,0	5 335	9.43	3.12
GUADELOUPE	0,1	0,1	0,6	2,2	5,1	10,4	20,0	34,5	46,2	59,4	72,3	80,6	87,2	93,3	96,0	98,4	99,4	99,9	100,0	100,0	100,0	896	8.94	2.92
GUYANE	0,0	0,0	2,3	5,0	10,8	19,4	31,5	47,3	57,2	66,2	74,3	83,3	87,8	94,1	95,9	97,7	99,1	100,0	100,0	100,0	100,0	222	8.28	3.23
MARTINIQUE	0,0	0,3	0,8	1,4	4,8	11,5	19,6	30,1	45,5	57,4	70,4	78,8	85,9	91,5	95,5	98,1	98,6	99,0	99,0	100,0	100,0	624	9.12	3.05
REUNION	0,0	0,0	0,5	1,8	5,4	14,4	23,7	37,4	50,0	59,2	69,9	77,8	84,8	90,2	93,2	96,1	97,8	99,1	99,6	100,0	100,0	1 069	8.99	3.28
France métro+DOM	0,0	0,2	0,6	1,8	4,5	9,6	17,7	28,7	40,9	52,1	64,4	73,9	81,9	88,1	92,7	95,7	97,8	99,0	99,7	99,9	100,0	68 397	9.51	3.22

Baccalauréat général, session 2003 - Notes des candidats par académie et série

03 - Histoire géographique (0467) série S

(a) Répartition des notes

	0	1	2	3	4	5	6	7	8	9	10	11	12	13	14	15	16	17	18	19	20	ttes notes	moy	éc-type
AIX-MARSEILI	1	5	27	79	204	360	567	697	927	876	947	633	537	388	266	191	96	59	31	9	0	6900	9.31	3.03
AMIENS	0	3	17	46	98	202	299	489	526	499	564	408	377	346	253	201	115	78	59	30	18	4628	10.02	3.42
BESANCON	0	0	5	20	56	113	220	330	401	316	380	313	274	182	136	107	68	34	27	9	1	2992	9.79	3.11
BORDEAUX	0	1	10	36	102	256	489	758	942	921	942	778	626	502	305	166	108	65	22	6	0	7035	9.67	2.84
CAEN	4	1	7	16	62	135	252	427	505	462	476	401	338	222	161	96	52	52	12	3	0	3684	9.63	2.92
CLERMONT-F	0	0	7	28	53	118	187	276	333	313	354	311	316	238	185	150	106	73	50	24	10	3135	10.40	3.46
CORSE	0	0	0	4	2	9	35	35	45	57	75	65	84	48	39	16	19	14	15	4	0	566	10.89	3.17
CRETEIL	1	11	56	140	300	531	836	1137	1235	1144	1139	879	739	505	365	278	160	73	36	10	2	9577	9.19	3.11
DIJON	0	1	6	25	48	109	268	403	507	444	515	443	390	293	218	155	108	58	33	16	5	4045	10.11	3.11
GRENOBLE	2	0	14	43	125	273	489	813	741	783	909	747	662	685	511	340	284	188	122	51	27	7809	10.43	3.44
LILLE	1	24	141	273	535	855	1151	1384	1448	1260	1255	953	790	560	467	316	243	129	85	45	7	11922	8.95	3.42
LIMOGES	0	0	3	6	26	54	106	140	196	208	212	186	189	122	100	69	38	21	15	5	0	1696	10.16	3.05
LYON	1	3	18	51	137	263	489	772	952	957	998	828	790	608	424	295	228	116	74	29	7	8040	10.09	3.16
MONTPELLIEI	2	2	16	40	105	192	393	555	695	642	723	601	503	399	325	202	147	78	55	21	5	5701	9.99	3.19
NANCY	0	5	15	23	75	181	321	543	758	731	797	653	614	465	340	234	165	95	54	13	4	6086	10.20	3.07
NANTES	1	2	12	39	109	282	550	827	1105	1101	1177	961	823	612	453	281	183	99	64	17	3	8701	9.96	2.97
NICE	1	10	24	31	75	162	281	391	474	494	577	448	457	368	300	200	165	117	66	29	12	4682	10.40	3.43
ORLEANS-TO	2	4	10	46	104	250	424	599	756	769	778	611	555	405	293	203	174	93	50	20	5	6151	9.89	3.17
PARIS	0	6	29	83	184	323	515	621	840	825	885	656	625	419	363	255	150	90	45	6	1	6921	9.69	3.20
POITIERS	1	1	5	18	31	123	266	398	518	532	553	420	342	245	171	122	67	32	22	5	0	3872	9.79	2.85
REIMS	4	2	9	24	50	111	194	335	383	389	527	358	333	249	193	111	81	42	25	6	1	3427	10.02	3.05
RENNES	0	2	6	29	85	218	476	696	975	952	1045	957	789	553	386	269	156	89	38	14	2	7737	10.04	2.90
ROUEN	6	3	6	33	87	193	359	486	632	548	630	454	369	275	205	154	78	41	19	9	1	4588	9.57	3.01
STRASBOURC	0	0	5	16	64	173	261	398	549	521	550	429	418	281	266	141	108	70	27	8	1	4286	10.01	3.07
TOULOUSE	0	0	7	29	80	242	396	609	815	821	915	710	614	438	353	208	134	73	36	10	2	6492	9.94	2.95
VERSAILLES	1	13	41	170	322	662	1145	1635	1847	1724	1815	1425	1208	848	642	422	266	128	78	25	3	14420	9.49	3.08
GUADELOUPI	0	0	1	14	28	58	120	147	155	128	146	92	86	60	37	34	22	4	4	0	0	1136	9.15	2.97
GUYANE	0	0	1	5	8	21	30	52	37	30	27	13	16	7	10	4	2	6	1	0	0	270	8.56	3.06
MARTINIQUE	0	1	7	11	27	60	79	98	128	134	162	122	89	75	50	36	28	12	9	4	2	1134	9.72	3.23
REUNION	0	1	4	16	38	93	134	185	209	186	195	152	147	114	88	64	49	29	9	10	3	1726	9.77	3.34
France métro+DOM	28	104	509	1394	3220	6622	11332	16236	19634	18767	20268	16007	14100	10512	7905	5320	3600	2058	1183	438	122	159359	9.78	3.16

Baccalauréat général, session 2003 - Notes des candidats par académie et série

03 - Histoire géographique (0467) série S

(b) pourcentage cumulé

	0	1	2	3	4	5	6	7	8	9	10	11	12	13	14	15	16	17	18	19	20	ttes notes	moy	éc-type
AIX-MARSEILI	0,0	0,1	0,5	1,6	4,6	9,8	18,0	28,1	41,6	54,2	68,0	77,1	84,9	90,6	94,4	97,2	98,6	99,4	99,9	100,0	100,0	6 900	9.31	3.03
AMIENS	0,0	0,1	0,4	1,4	3,5	7,9	14,4	24,9	36,3	47,1	59,3	68,1	76,2	83,7	89,2	93,5	96,0	97,7	99,0	99,6	100,0	4 628	10.02	3.42
BESANCON	0,0	0,0	0,2	0,8	2,7	6,5	13,8	24,9	38,3	48,8	61,5	72,0	81,1	87,2	91,8	95,4	97,6	98,8	99,7	100,0	100,0	2 992	9.79	3.11
BORDEAUX	0,0	0,0	0,2	0,7	2,1	5,8	12,7	23,5	36,9	50,0	63,4	74,4	83,3	90,4	94,8	97,1	98,7	99,6	99,9	100,0	100,0	7 035	9.67	2.84
CAEN	0,1	0,1	0,3	0,8	2,4	6,1	12,9	24,5	38,2	50,8	63,7	74,6	83,8	89,8	94,2	96,8	98,2	99,6	99,9	100,0	100,0	3 684	9.63	2.92
CLERMONT-F	0,0	0,0	0,2	1,1	2,8	6,6	12,5	21,3	32,0	41,9	53,2	63,2	73,2	80,8	86,7	91,5	94,9	97,2	98,8	99,6	99,9	3 135	10.40	3.46
CORSE	0,0	0,0	0,0	0,7	1,1	2,7	8,8	15,0	23,0	33,0	46,3	57,8	72,6	81,1	88,0	90,8	94,2	96,6	99,3	100,0	100,0	566	10.89	3.17
CRETEIL	0,0	0,1	0,7	2,2	5,3	10,8	19,6	31,5	44,3	56,3	68,2	77,4	85,1	90,4	94,2	97,1	98,7	99,5	99,9	100,0	100,0	9 577	9.19	3.11
DIJON	0,0	0,0	0,2	0,8	2,0	4,7	11,3	21,3	33,8	44,8	57,5	68,5	78,1	85,3	90,7	94,6	97,2	98,7	99,5	99,9	100,0	4 045	10.11	3.11
GRENOBLE	0,0	0,0	0,2	0,8	2,4	5,9	12,1	22,5	32,0	42,0	53,7	63,2	71,7	80,5	87,0	91,4	95,0	97,4	99,0	99,7	100,0	7 809	10.43	3.44
LILLE	0,0	0,2	1,4	3,7	8,2	15,3	25,0	36,6	48,8	59,3	69,8	77,8	84,5	89,2	93,1	95,7	97,8	98,9	99,6	99,9	100,0	11 922	8.95	3.42
LIMOGES	0,0	0,0	0,2	0,5	2,1	5,2	11,5	19,8	31,3	43,6	56,1	67,0	78,2	85,4	91,3	95,3	97,6	98,8	99,7	100,0	100,0	1 696	10.16	3.05
LYON	0,0	0,0	0,3	0,9	2,6	5,9	12,0	21,6	33,4	45,3	57,7	68,0	77,8	85,4	90,7	94,4	97,2	98,6	99,6	99,9	100,0	8 040	10.09	3.16
MONTPELLIEI	0,0	0,1	0,4	1,1	2,9	6,3	13,2	22,9	35,1	46,3	59,0	69,6	78,4	85,4	91,1	94,6	97,2	98,6	99,5	99,9	100,0	5 701	9.99	3.19
NANCY	0,0	0,1	0,3	0,7	1,9	4,9	10,2	19,1	31,6	43,6	56,7	67,4	77,5	85,1	90,7	94,6	97,3	98,8	99,7	99,9	100,0	6 086	10.20	3.07
NANTES	0,0	0,0	0,2	0,6	1,9	5,1	11,4	20,9	33,6	46,3	59,8	70,9	80,3	87,4	92,6	95,8	97,9	99,0	99,8	100,0	100,0	8 701	9.96	2.97
NICE	0,0	0,2	0,7	1,4	3,0	6,5	12,5	20,8	30,9	41,5	53,8	63,4	73,2	81,0	87,4	91,7	95,2	97,7	99,1	99,7	100,0	4 682	10.40	3.43
ORLEANS-TO	0,0	0,1	0,3	1,0	2,7	6,8	13,7	23,4	35,7	48,2	60,8	70,8	79,8	86,4	91,1	94,4	97,3	98,8	99,6	99,9	100,0	6 151	9.89	3.17
PARIS	0,0	0,1	0,5	1,7	4,4	9,0	16,5	25,4	37,6	49,5	62,3	71,8	80,8	86,9	92,1	95,8	97,9	99,2	99,9	100,0	100,0	6 921	9.69	3.20
POITIERS	0,0	0,1	0,2	0,6	1,4	4,6	11,5	21,8	35,1	48,9	63,2	74,0	82,9	89,2	93,6	96,7	98,5	99,3	99,9	100,0	100,0	3 872	9.79	2.85
REIMS	0,1	0,2	0,4	1,1	2,6	5,8	11,5	21,3	32,4	43,8	59,2	69,6	79,3	86,6	92,2	95,5	97,8	99,1	99,8	100,0	100,0	3 427	10.02	3.05
RENNES	0,0	0,0	0,1	0,5	1,6	4,4	10,5	19,5	32,1	44,4	58,0	70,3	80,5	87,7	92,7	96,1	98,2	99,3	99,8	100,0	100,0	7 737	10.04	2.90
ROUEN	0,1	0,2	0,3	1,0	2,9	7,1	15,0	25,6	39,3	51,3	65,0	74,9	83,0	88,9	93,4	96,8	98,5	99,4	99,8	100,0	100,0	4 588	9.57	3.01
STRASBOURC	0,0	0,0	0,1	0,5	2,0	6,0	12,1	21,4	34,2	46,4	59,2	69,2	79,0	85,5	91,7	95,0	97,5	99,2	99,8	100,0	100,0	4 286	10.01	3.07
TOULOUSE	0,0	0,0	0,1	0,6	1,8	5,5	11,6	21,0	33,5	46,2	60,3	71,2	80,7	87,4	92,9	96,1	98,1	99,3	99,8	100,0	100,0	6 492	9.94	2.95
VERSAILLES	0,0	0,1	0,4	1,6	3,8	8,4	16,3	27,7	40,5	52,4	65,0	74,9	83,3	89,2	93,6	96,5	98,4	99,3	99,8	100,0	100,0	14 420	9.49	3.08
GUADELOUPE	0,0	0,0	0,1	1,3	3,8	8,9	19,5	32,4	46,0	57,3	70,2	78,3	85,8	91,1	94,4	97,4	99,3	99,6	100,0	100,0	100,0	1 136	9.15	2.97
GUYANE	0,0	0,0	0,4	2,2	5,2	13,0	24,1	43,3	57,0	68,1	78,1	83,0	88,9	91,5	95,2	96,7	97,4	99,6	100,0	100,0	100,0	270	8.56	3.06
MARTINIQUE	0,0	0,1	0,7	1,7	4,1	9,3	16,3	25,0	36,2	48,1	62,3	73,1	81,0	87,6	92,0	95,1	97,6	98,7	99,5	99,8	100,0	1 134	9.72	3.23
REUNION	0,0	0,1	0,3	1,2	3,4	8,8	16,6	27,3	39,4	50,2	61,5	70,3	78,8	85,4	90,5	94,2	97,0	98,7	99,2	99,8	100,0	1 726	9.77	3.34
France métro+DOM	0,0	0,1	0,4	1,3	3,3	7,5	14,6	24,8	37,1	48,8	61,6	71,6	80,5	87,1	92,0	95,4	97,6	98,9	99,6	99,9	100,0	159 359	9.78	3.16

Baccalauréat général, session 2001 - Notes des candidats par académie et série

04 - Mathématiques (0466) série ES

(a) Répartition des notes

	0	1	2	3	4	5	6	7	8	9	10	11	12	13	14	15	16	17	18	19	20	ttes notes	moy	éc-type	
AIX-MARSEILI	2	52	100	154	214	287	391	428	468	488	437	377	310	227	136	86	45	34	12	3	1	4252	8.57	3.41	
AMIENS	2	25	57	79	139	174	215	265	291	338	328	302	252	180	133	79	47	27	14	4	1	2952	9.11	3.47	
BESANCON	0	22	23	32	58	82	145	167	183	197	206	178	157	104	104	84	47	29	11	3	1	1833	9.59	3.55	
BORDEAUX	5	26	55	87	143	217	302	359	411	438	489	379	323	262	155	111	59	25	6	5	0	3857	9.17	3.29	
CAEN	4	12	33	58	103	143	215	230	241	255	248	181	137	117	81	43	24	9	6	2	0	2142	8.68	3.25	
CLERMONT-F	2	0	31	49	89	107	148	168	215	234	216	218	182	153	98	70	47	22	13	5	1	2074	9.46	3.48	
CORSE	1	14	16	23	32	29	28	38	38	24	22	14	8	6	9	2	1	0	2	0	0	307	6.83	3.43	
CRETEIL	14	130	197	323	382	493	568	644	625	627	557	508	378	296	198	114	68	35	15	5	0	6177	8.11	3.57	
DIJON	1	14	31	55	90	153	177	248	274	260	260	246	193	129	63	61	39	13	5	0	1	2313	8.97	3.23	
GRENOBLE	3	16	45	67	114	161	246	356	419	459	502	485	454	397	318	213	147	85	47	11	2	4547	10.23	3.47	
LILLE	6	63	121	192	291	383	514	563	638	677	654	615	548	456	335	244	145	90	43	30	3	6611	9.32	3.69	
LIMOGES	0	8	15	38	59	76	69	111	114	97	88	71	61	64	32	15	13	7	2	2	0	942	8.54	3.42	
LYON	5	30	77	121	173	280	365	426	545	537	539	465	422	331	229	177	128	82	34	8	2	4976	9.44	3.55	
MONTPELLIEI	2	39	81	117	176	202	271	299	351	358	333	303	251	194	112	89	55	31	16	5	0	3285	8.80	3.56	
NANCY	4	46	60	103	154	217	304	375	375	436	361	331	269	222	169	95	69	33	24	9	1	3657	9.02	3.53	
NANTES	1	20	26	62	91	186	226	333	479	520	595	579	534	453	384	287	190	116	77	38	12	5209	10.64	3.48	
NICE	6	24	40	73	81	122	116	191	212	257	264	263	263	212	194	168	112	84	58	30	32	2802	10.51	4.08	
ORLEANS-TO	1	20	35	97	145	193	253	327	324	363	397	380	302	248	186	157	78	47	24	7	1	3585	9.53	3.53	
PARIS	22	111	117	174	248	307	337	400	400	418	434	363	336	266	187	146	105	66	32	14	1	4484	8.80	3.94	
POITIERS	0	11	32	64	90	125	188	244	225	287	235	200	181	151	81	58	26	17	6	1	2	2224	9.01	3.29	
REIMS	4	18	45	78	98	128	154	209	202	171	217	199	151	126	112	94	79	47	15	16	2	2165	9.41	3.94	
RENNES	1	12	25	57	101	160	271	355	486	524	568	543	466	330	268	172	115	55	23	4	0	4536	9.98	3.17	
ROUEN	1	27	57	122	176	260	306	365	342	315	314	243	231	166	127	88	43	28	13	5	0	3229	8.61	3.50	
STRASBOURC	0	23	49	67	84	140	176	199	223	226	248	256	237	192	157	93	72	44	19	12	3	2520	9.68	3.74	
TOULOUSE	1	19	36	47	91	158	237	304	372	449	379	382	347	223	162	125	56	39	16	7	0	3450	9.60	3.25	
VERSAILLES	12	112	163	276	392	539	678	751	932	966	1004	872	786	561	441	307	174	81	37	13	1	9098	9.15	3.56	
GUADELOUPE	0	68	58	82	70	79	81	72	78	53	52	50	19	13	9	5	5	1	4	2	0	801	6.33	3.61	
GUYANE	2	16	16	18	21	19	23	25	12	8	6	11	7	3	4	4	2	3	1	0	0	201	6.38	3.98	
MARTINIQUE	4	24	31	37	43	60	73	73	62	49	48	42	41	19	13	7	1	0	0	1	0	628	7.26	3.45	
REUNION	1	30	57	86	120	137	146	152	150	115	125	129	76	56	39	16	15	5	5	0	1	1461	7.72	3.52	
France																									
méto+DOM	107	1038	1729	2838	4068	5617	7223	8677	9687	10146	10126	9185	7922	6157	4536	3210	2007	1155	580	242	68	96318	9.21	3.61	

Baccalauréat général, session 2001 - Notes des candidats par académie et série

04 - Mathématiques (0466) série ES

	(b) pourcentage cumulé																				ttes notes	moy	éc-type	
	0	1	2	3	4	5	6	7	8	9	10	11	12	13	14	15	16	17	18	19	20			
AIX-MARSEILI	0,0	1,3	3,6	7,2	12,3	19,0	28,2	38,3	49,3	60,8	71,0	79,9	87,2	92,5	95,7	97,8	98,8	99,6	99,9	100,0	100,0	4 252	8.57	3.41
AMIENS	0,1	0,9	2,8	5,5	10,2	16,1	23,4	32,4	42,2	53,7	64,8	75,0	83,6	89,7	94,2	96,8	98,4	99,4	99,8	100,0	100,0	2 952	9.11	3.47
BESANCON	0,0	1,2	2,5	4,2	7,4	11,8	19,7	28,9	38,8	49,6	60,8	70,5	79,1	84,8	90,5	95,0	97,6	99,2	99,8	99,9	100,0	1 833	9.59	3.55
BORDEAUX	0,1	0,8	2,2	4,5	8,2	13,8	21,6	31,0	41,6	53,0	65,6	75,5	83,8	90,6	94,7	97,5	99,1	99,7	99,9	100,0	100,0	3 857	9.17	3.29
CAEN	0,2	0,7	2,3	5,0	9,8	16,5	26,5	37,3	48,5	60,4	72,0	80,4	86,8	92,3	96,1	98,1	99,2	99,6	99,9	100,0	100,0	2 142	8.68	3.25
CLERMONT-F	0,1	0,1	1,6	4,0	8,2	13,4	20,5	28,6	39,0	50,3	60,7	71,2	80,0	87,4	92,1	95,5	97,7	98,8	99,4	99,7	99,7	2 074	9.46	3.48
CORSE	0,3	4,9	10,1	17,6	28,0	37,5	46,6	59,0	71,3	79,2	86,3	90,9	93,5	95,4	98,4	99,0	99,3	99,3	100,0	100,0	100,0	307	6.83	3.43
CRETEIL	0,2	2,3	5,5	10,7	16,9	24,9	34,1	44,5	54,7	64,8	73,8	82,0	88,2	93,0	96,2	98,0	99,1	99,7	99,9	100,0	100,0	6 177	8.11	3.57
DIJON	0,0	0,6	2,0	4,4	8,3	14,9	22,5	33,2	45,1	56,3	67,6	78,2	86,6	92,1	94,9	97,5	99,2	99,7	100,0	100,0	100,0	2 313	8.97	3.23
GRENOBLE	0,1	0,4	1,4	2,9	5,4	8,9	14,3	22,2	31,4	41,5	52,5	63,2	73,2	81,9	88,9	93,6	96,8	98,7	99,7	100,0	100,0	4 547	10.23	3.47
LILLE	0,1	1,0	2,9	5,8	10,2	16,0	23,7	32,3	41,9	52,2	62,0	71,4	79,6	86,5	91,6	95,3	97,5	98,9	99,5	100,0	100,0	6 611	9.32	3.69
LIMOGES	0,0	0,8	2,4	6,5	12,7	20,8	28,1	39,9	52,0	62,3	71,7	79,2	85,7	92,5	95,9	97,5	98,8	99,6	99,8	100,0	100,0	942	8.54	3.42
LYON	0,1	0,7	2,3	4,7	8,2	13,8	21,1	29,7	40,6	51,4	62,3	71,6	80,1	86,7	91,3	94,9	97,5	99,1	99,8	100,0	100,0	4 976	9.44	3.55
MONTPELLIEI	0,1	1,2	3,7	7,3	12,6	18,8	27,0	36,1	46,8	57,7	67,9	77,1	84,7	90,6	94,0	96,7	98,4	99,4	99,8	100,0	100,0	3 285	8.80	3.56
NANCY	0,1	1,4	3,0	5,8	10,0	16,0	24,3	34,5	44,8	56,7	66,6	75,6	83,0	89,1	93,7	96,3	98,2	99,1	99,7	100,0	100,0	3 657	9.02	3.53
NANTES	0,0	0,4	0,9	2,1	3,8	7,4	11,7	18,1	27,3	37,3	48,7	59,9	70,1	78,8	86,2	91,7	95,3	97,6	99,0	99,8	100,0	5 209	10.64	3.48
NICE	0,2	1,1	2,5	5,1	8,0	12,3	16,5	23,3	30,9	40,0	49,5	58,9	68,2	75,8	82,7	88,7	92,7	95,7	97,8	98,9	100,0	2 802	10.51	4.08
ORLEANS-TO	0,0	0,6	1,6	4,3	8,3	13,7	20,8	29,9	38,9	49,0	60,1	70,7	79,1	86,1	91,2	95,6	97,8	99,1	99,8	100,0	100,0	3 585	9.53	3.53
PARIS	0,5	3,0	5,6	9,5	15,0	21,8	29,3	38,3	47,2	56,5	66,2	74,3	81,8	87,7	91,9	95,1	97,5	99,0	99,7	100,0	100,0	4 484	8.80	3.94
POITIERS	0,0	0,5	1,9	4,8	8,9	14,5	22,9	33,9	44,0	56,9	67,5	76,5	84,6	91,4	95,1	97,7	98,8	99,6	99,9	99,9	100,0	2 224	9.01	3.29
REIMS	0,2	1,0	3,1	6,7	11,2	17,1	24,2	33,9	43,2	51,1	61,2	70,3	77,3	83,1	88,3	92,7	96,3	98,5	99,2	99,9	100,0	2 165	9.41	3.94
RENNES	0,0	0,3	0,8	2,1	4,3	7,8	13,8	21,6	32,4	43,9	56,4	68,4	78,7	86,0	91,9	95,7	98,2	99,4	99,9	100,0	100,0	4 536	9.98	3.17
ROUEN	0,0	0,9	2,6	6,4	11,9	19,9	29,4	40,7	51,3	61,0	70,8	78,3	85,4	90,6	94,5	97,2	98,6	99,4	99,8	100,0	100,0	3 229	8.61	3.50
STRASBOURC	0,0	0,9	2,9	5,5	8,8	14,4	21,4	29,3	38,1	47,1	56,9	67,1	76,5	84,1	90,4	94,0	96,9	98,7	99,4	99,9	100,0	2 520	9.68	3.74
TOULOUSE	0,0	0,6	1,6	3,0	5,6	10,2	17,1	25,9	36,7	49,7	60,7	71,7	81,8	88,3	93,0	96,6	98,2	99,3	99,8	100,0	100,0	3 450	9.60	3.25
VERSAILLES	0,1	1,4	3,2	6,2	10,5	16,4	23,9	32,1	42,4	53,0	64,0	73,6	82,2	88,4	93,3	96,6	98,5	99,4	99,8	100,0	100,0	9 098	9.15	3.56
GUADELOUPI	0,0	8,5	15,7	26,0	34,7	44,6	54,7	63,7	73,4	80,0	86,5	92,8	95,1	96,8	97,9	98,5	99,1	99,3	99,8	100,0	100,0	801	6.33	3.61
GUYANE	1,0	9,0	16,9	25,9	36,3	45,8	57,2	69,7	75,6	79,6	82,6	88,1	91,5	93,0	95,0	97,0	98,0	99,5	100,0	100,0	100,0	201	6.38	3.98
MARTINIQUE	0,6	4,5	9,4	15,3	22,1	31,7	43,3	54,9	64,8	72,6	80,3	86,9	93,5	96,5	98,6	99,7	99,8	99,8	99,8	100,0	100,0	628	7.26	3.45
REUNION	0,1	2,1	6,0	11,9	20,1	29,5	39,5	49,9	60,2	68,0	76,6	85,4	90,6	94,5	97,1	98,2	99,2	99,6	99,9	99,9	100,0	1 461	7.72	3.52
France																								
métro+DOM	0,1	1,2	3,0	5,9	10,2	16,0	23,5	32,5	42,6	53,1	63,6	73,1	81,4	87,8	92,5	95,8	97,9	99,1	99,7	99,9	100,0	96 318	9.21	3.61

Baccalauréat général, session 2001 - Notes des candidats par académie et série

04 - Mathématiques (0466) série L

(a) Répartition des notes

	0	1	2	3	4	5	6	7	8	9	10	11	12	13	14	15	16	17	18	19	20	ttes notes	moy	éc-type
AIX-MARSEILI	0	18	19	31	34	41	34	41	39	48	43	28	37	25	18	18	20	12	6	8	1	521	8.75	4.46
AMIENS	0	13	17	22	27	25	20	13	20	16	16	23	18	15	11	18	5	10	4	0	0	293	8.30	4.64
BESANCON	0	5	9	12	14	12	19	14	24	16	24	12	17	9	15	8	3	6	4	3	0	226	8.96	4.31
BORDEAUX	0	11	39	26	57	51	51	66	60	61	70	50	50	47	37	30	25	27	14	12	7	791	9.30	4.52
CAEN	0	7	21	22	25	34	35	39	43	41	37	35	31	31	17	15	22	13	12	7	0	487	9.23	4.40
CLERMONT-F	0	0	13	3	17	19	16	33	16	23	22	22	30	13	17	15	9	10	7	6	2	296	9.83	4.43
CORSE	0	3	9	1	6	6	7	2	5	0	3	0	3	1	2	1	1	0	0	1	0	51	6.49	4.36
CRETEIL	1	36	62	54	69	70	39	55	47	55	45	33	23	20	15	8	12	11	7	4	1	667	7.07	4.26
DIJON	0	17	21	18	23	31	30	27	33	26	22	20	17	16	15	7	5	6	9	6	1	350	8.21	4.56
GRENOBLE	6	6	23	33	33	45	43	62	47	53	50	56	35	39	33	22	16	11	13	8	2	636	9.05	4.32
LILLE	1	20	41	55	75	67	67	91	62	71	57	63	52	53	31	35	24	22	24	19	9	939	8.88	4.67
LIMOGES	0	1	1	6	6	11	5	8	9	15	16	8	11	12	7	10	7	4	7	2	1	147	10.48	4.36
LYON	2	11	19	30	34	32	42	52	35	48	39	48	39	26	41	22	21	26	6	12	1	586	9.43	4.54
MONTPELLIEI	1	35	30	42	44	46	38	38	42	29	34	26	27	18	21	9	17	7	5	2	2	513	7.58	4.48
NANCY	1	17	24	28	31	33	28	39	28	36	27	20	17	15	23	15	21	11	7	3	2	426	8.47	4.71
NANTES	1	12	24	22	33	41	57	68	71	77	70	76	55	50	48	44	35	21	17	11	3	836	9.82	4.23
NICE	3	15	22	17	31	27	20	32	30	24	24	21	20	22	12	11	2	8	4	4	1	350	8.10	4.46
ORLEANS-TO	2	16	31	34	39	34	52	37	43	50	29	38	28	26	20	15	21	6	11	6	1	539	8.40	4.49
PARIS	2	21	31	37	38	44	57	53	49	48	60	49	50	43	45	29	27	20	13	8	3	727	9.19	4.57
POITIERS	1	6	6	20	19	14	28	29	46	20	22	31	30	30	21	16	13	13	13	9	4	391	9.98	4.56
REIMS	2	5	10	10	8	15	18	16	17	17	20	19	13	13	11	7	5	10	7	4	2	229	9.41	4.69
RENNES	3	6	13	34	36	52	48	52	69	67	41	51	52	58	31	34	19	22	9	5	3	705	9.41	4.19
ROUEN	0	7	22	29	22	25	30	31	37	30	24	18	31	17	19	9	10	12	7	4	0	384	8.63	4.45
STRASBOURC	1	3	12	19	10	26	17	16	14	19	20	22	8	17	14	9	16	9	4	4	3	263	9.35	4.78
TOULOUSE	0	11	13	22	39	34	44	45	49	53	53	46	37	30	35	35	19	21	14	14	6	620	9.78	4.52
VERSAILLES	1	35	41	46	54	66	55	61	66	63	70	82	71	50	55	50	31	42	22	17	8	986	9.50	4.79
GUADELOUPE	0	8	19	20	16	11	13	12	11	4	8	9	12	10	3	2	2	2	0	0	0	162	6.80	4.18
GUYANE	0	1	2	1	1	2	3	1	4	5	1	2	2	2	3	2	0	0	1	0	0	33	8.97	4.25
MARTINIQUE	0	5	6	18	13	11	11	12	10	9	11	5	7	4	3	2	4	3	2	1	0	137	7.53	4.36
REUNION	0	4	11	14	15	14	12	18	13	18	10	6	9	6	5	3	1	4	2	0	1	166	7.64	4.13
France																								
méto+DOM	28	358	611	726	869	939	939	1063	1039	1042	968	919	832	718	628	501	413	369	251	180	64	13457	8.93	4.55

Baccalauréat général, session 2001 - Notes des candidats par académie et série

04 - Mathématiques (0466) série L

(b) pourcentage cumulé

	0	1	2	3	4	5	6	7	8	9	10	11	12	13	14	15	16	17	18	19	20	ttes notes	moy	éc-type
AIX-MARSEILL	0,0	3,5	7,1	13,1	19,6	27,4	34,0	41,8	49,3	58,5	66,8	72,2	79,3	84,1	87,5	91,0	94,8	97,1	98,3	99,8	100,0	521	8.75	4.46
AMIENS	0,0	4,4	10,2	17,7	27,0	35,5	42,3	46,8	53,6	59,0	64,5	72,4	78,5	83,6	87,4	93,5	95,2	98,6	100,0	100,0	100,0	293	8.30	4.64
BESANCON	0,0	2,2	6,2	11,5	17,7	23,0	31,4	37,6	48,2	55,3	65,9	71,2	78,8	82,7	89,4	92,9	94,2	96,9	98,7	100,0	100,0	226	8.96	4.31
BORDEAUX	0,0	1,4	6,3	9,6	16,8	23,3	29,7	38,1	45,6	53,4	62,2	68,5	74,8	80,8	85,5	89,3	92,4	95,8	97,6	99,1	100,0	791	9.30	4.52
CAEN	0,0	1,4	5,7	10,3	15,4	22,4	29,6	37,6	46,4	54,8	62,4	69,6	76,0	82,3	85,8	88,9	93,4	96,1	98,6	100,0	100,0	487	9.23	4.40
CLERMONT-F	0,0	0,0	4,4	5,4	11,1	17,6	23,0	34,1	39,5	47,3	54,7	62,2	72,3	76,7	82,4	87,5	90,5	93,9	96,3	98,3	99,0	296	9.83	4.43
CORSE	0,0	5,9	23,5	25,5	37,3	49,0	62,7	66,7	76,5	76,5	82,4	82,4	88,2	90,2	94,1	96,1	98,0	98,0	98,0	100,0	100,0	51	6.49	4.36
CRETEIL	0,1	5,5	14,8	22,9	33,3	43,8	49,6	57,9	64,9	73,2	79,9	84,9	88,3	91,3	93,6	94,8	96,6	98,2	99,3	99,9	100,0	667	7.07	4.26
DIJON	0,0	4,9	10,9	16,0	22,6	31,4	40,0	47,7	57,1	64,6	70,9	76,6	81,4	86,0	90,3	92,3	93,7	95,4	98,0	99,7	100,0	350	8.21	4.56
GRENOBLE	0,9	1,9	5,5	10,7	15,9	23,0	29,7	39,5	46,9	55,2	63,1	71,9	77,4	83,5	88,7	92,1	94,7	96,4	98,4	99,7	100,0	636	9.05	4.32
LILLE	0,1	2,2	6,6	12,5	20,4	27,6	34,7	44,4	51,0	58,6	64,6	71,4	76,9	82,5	85,8	89,6	92,1	94,5	97,0	99,0	100,0	939	8.88	4.67
LIMOGES	0,0	0,7	1,4	5,4	9,5	17,0	20,4	25,9	32,0	42,2	53,1	58,5	66,0	74,1	78,9	85,7	90,5	93,2	98,0	99,3	100,0	147	10.48	4.36
LYON	0,3	2,2	5,5	10,6	16,4	21,8	29,0	37,9	43,9	52,0	58,7	66,9	73,5	78,0	85,0	88,7	92,3	96,8	97,8	99,8	100,0	586	9.43	4.54
MONTPELLIEI	0,2	7,0	12,9	21,1	29,6	38,6	46,0	53,4	61,6	67,3	73,9	78,9	84,2	87,7	91,8	93,6	96,9	98,2	99,2	99,6	100,0	513	7.58	4.48
NANCY	0,2	4,2	9,9	16,4	23,7	31,5	38,0	47,2	53,8	62,2	68,5	73,2	77,2	80,8	86,2	89,7	94,6	97,2	98,8	99,5	100,0	426	8.47	4.71
NANTES	0,1	1,6	4,4	7,1	11,0	15,9	22,7	30,9	39,4	48,6	56,9	66,0	72,6	78,6	84,3	89,6	93,8	96,3	98,3	99,6	100,0	836	9.82	4.23
NICE	0,9	5,1	11,4	16,3	25,1	32,9	38,6	47,7	56,3	63,1	70,0	76,0	81,7	88,0	91,4	94,6	95,1	97,4	98,6	99,7	100,0	350	8.10	4.46
ORLEANS-TO	0,4	3,3	9,1	15,4	22,6	28,9	38,6	45,5	53,4	62,7	68,1	75,1	80,3	85,2	88,9	91,7	95,5	96,7	98,7	99,8	100,0	539	8.40	4.49
PARIS	0,3	3,2	7,4	12,5	17,7	23,8	31,6	38,9	45,7	52,3	60,5	67,3	74,1	80,1	86,2	90,2	93,9	96,7	98,5	99,6	100,0	727	9.19	4.57
POITIERS	0,3	1,8	3,3	8,4	13,3	16,9	24,0	31,5	43,2	48,3	54,0	61,9	69,6	77,2	82,6	86,7	90,0	93,4	96,7	99,0	100,0	391	9.98	4.56
REIMS	0,9	3,1	7,4	11,8	15,3	21,8	29,7	36,7	44,1	51,5	60,3	68,6	74,2	79,9	84,7	87,8	90,0	94,3	97,4	99,1	100,0	229	9.41	4.69
RENNES	0,4	1,3	3,1	7,9	13,0	20,4	27,2	34,6	44,4	53,9	59,7	67,0	74,3	82,6	87,0	91,8	94,5	97,6	98,9	99,6	100,0	705	9.41	4.19
ROUEN	0,0	1,8	7,6	15,1	20,8	27,3	35,2	43,2	52,9	60,7	66,9	71,6	79,7	84,1	89,1	91,4	94,0	97,1	99,0	100,0	100,0	384	8.63	4.45
STRASBOURC	0,4	1,5	6,1	13,3	17,1	27,0	33,5	39,5	44,9	52,1	59,7	68,1	71,1	77,6	82,9	86,3	92,4	95,8	97,3	98,9	100,0	263	9.35	4.78
TOULOUSE	0,0	1,8	3,9	7,4	13,7	19,2	26,3	33,5	41,5	50,0	58,5	66,0	71,9	76,8	82,4	88,1	91,1	94,5	96,8	99,0	100,0	620	9.78	4.52
VERSAILLES	0,1	3,7	7,8	12,5	18,0	24,6	30,2	36,4	43,1	49,5	56,6	64,9	72,1	77,2	82,8	87,8	91,0	95,2	97,5	99,2	100,0	986	9.50	4.79
GUADELOUPE	0,0	4,9	16,7	29,0	38,9	45,7	53,7	61,1	67,9	70,4	75,3	80,9	88,3	94,4	96,3	97,5	98,8	100,0	100,0	100,0	100,0	162	6.80	4.18
GUYANE	0,0	3,0	9,1	12,1	15,2	21,2	30,3	33,3	45,5	60,6	63,6	69,7	75,8	81,8	90,9	97,0	97,0	97,0	100,0	100,0	100,0	33	8.97	4.25
MARTINIQUE	0,0	3,6	8,0	21,2	30,7	38,7	46,7	55,5	62,8	69,3	77,4	81,0	86,1	89,1	91,2	92,7	95,6	97,8	99,3	100,0	100,0	137	7.53	4.36
REUNION	0,0	2,4	9,0	17,5	26,5	34,9	42,2	53,0	60,8	71,7	77,7	81,3	86,7	90,4	93,4	95,2	95,8	98,2	99,4	99,4	100,0	166	7.64	4.13
France																								
métro+DOM	0,2	2,9	7,4	12,8	19,3	26,2	33,2	41,1	48,8	56,6	63,8	70,6	76,8	82,1	86,8	90,5	93,6	96,3	98,2	99,5	100,0	13 457	8.93	4.55

Baccalauréat général, session 2001 - Notes des candidats par académie et série

04 - Mathématiques (0466) série S

(a) Répartition des notes

	0	1	2	3	4	5	6	7	8	9	10	11	12	13	14	15	16	17	18	19	20	ttes notes	moy	éc-type	
AIX-MARSEILLE	23	59	70	120	204	294	443	587	685	748	768	723	649	491	427	288	178	129	83	41	13	7023	9.90	3.63	
AMIENS	2	29	54	78	134	204	275	372	424	480	521	498	398	364	281	212	134	80	49	22	13	4624	10.01	3.60	
BESANCON	0	19	23	42	86	143	164	267	313	337	364	340	241	211	169	108	68	48	33	13	2	2991	9.84	3.42	
BORDEAUX	5	35	69	84	139	262	390	514	680	735	779	788	665	594	458	324	208	144	89	49	19	7030	10.30	3.53	
CAEN	1	20	36	48	96	182	243	318	399	452	445	373	345	259	158	130	69	51	31	15	3	3674	9.68	3.35	
CLERMONT-F	2	0	22	36	58	128	188	249	294	330	391	340	322	234	193	131	93	58	36	18	2	3135	10.19	3.41	
CORSE	1	11	17	23	36	32	41	52	69	65	47	47	36	24	21	12	14	8	4	1	2	563	8.63	3.82	
CRETEIL	28	126	173	285	369	560	728	852	1004	1092	1027	924	768	572	375	274	169	113	73	34	4	9550	9.10	3.60	
DIJON	3	24	32	50	111	143	254	283	346	432	435	475	369	313	289	189	124	88	54	26	3	4043	10.27	3.56	
GRENOBLE	6	21	37	54	131	186	292	488	567	792	820	880	899	768	605	444	333	223	150	82	22	7800	11.04	3.47	
LILLE	6	89	121	203	320	456	644	858	1039	1215	1231	1260	1190	982	782	588	383	259	143	102	42	11913	10.28	3.68	
LIMOGES	1	15	15	17	37	59	87	138	172	179	203	182	162	152	87	62	49	41	23	12	3	1696	10.20	3.52	
LYON	2	32	45	86	142	239	361	581	696	791	960	866	862	719	577	367	277	214	128	74	12	8031	10.64	3.48	
MONTPELLIEI	6	54	76	139	183	281	410	511	522	601	616	603	500	401	305	187	124	77	47	41	11	5695	9.59	3.62	
NANCY	9	34	61	92	155	218	342	466	518	584	660	593	624	471	401	285	233	128	115	62	26	6077	10.39	3.74	
NANTES	2	21	26	73	99	163	313	417	657	778	1000	1071	1035	916	711	547	383	265	140	76	19	8712	11.23	3.32	
NICE	5	26	45	58	91	161	219	311	400	421	463	481	468	399	341	230	211	144	85	68	45	4672	10.79	3.82	
ORLEANS-TO	3	31	49	60	112	146	226	372	425	554	622	629	647	598	545	429	346	196	106	46	8	6150	11.12	3.60	
PARIS	12	71	85	118	181	261	374	454	548	630	765	717	608	546	451	363	301	204	131	71	21	6912	10.45	3.88	
POITIERS	4	20	25	50	80	108	220	293	336	383	442	429	356	332	233	212	141	90	53	26	9	3842	10.46	3.55	
REIMS	8	19	33	52	93	150	164	227	289	360	362	352	318	277	221	167	125	87	53	38	26	3421	10.43	3.80	
RENNES	9	17	25	48	99	197	307	469	670	803	934	972	919	738	579	392	253	158	89	41	21	7740	10.79	3.23	
ROUEN	2	21	54	116	144	200	342	396	452	471	473	475	401	316	228	190	125	82	53	27	11	4579	9.77	3.64	
STRASBOURC	2	11	28	55	86	130	194	307	390	423	464	408	411	365	279	220	192	133	99	54	25	4276	10.79	3.72	
TOULOUSE	3	16	35	74	113	231	359	528	617	670	734	737	671	559	404	264	233	130	74	36	5	6493	10.34	3.39	
VERSAILLES	19	89	118	209	356	528	785	1077	1311	1502	1645	1513	1421	1180	977	598	486	284	200	100	12	14410	10.25	3.56	
GUADELOUPE	1	11	22	33	63	87	97	108	106	107	114	91	69	77	57	27	26	14	16	11	0	1137	9.07	3.84	
GUYANE	0	1	8	8	11	15	14	28	20	22	30	18	20	20	19	15	8	7	2	2	2	270	9.81	4.05	
MARTINIQUE	4	12	29	29	56	74	110	114	124	100	111	93	54	69	54	38	24	15	10	6	3	1129	8.94	3.81	
REUNION	1	16	33	52	67	114	132	191	189	177	166	145	131	90	85	47	40	20	12	14	2	1724	9.11	3.67	
France																									
méto+DOM	170	960	1466	2392	3852	5952	8718	11828	14262	16234	17592	17023	15559	13037	10312	7340	5350	3490	2181	1208	386	159312	10.30	3.62	

Baccalauréat général, session 2001 - Notes des candidats par académie et série

04 - Mathématiques (0466) série S

(b) pourcentage cumulé

	0	1	2	3	4	5	6	7	8	9	10	11	12	13	14	15	16	17	18	19	20	ttes notes	moy	éc-type
AIX-MARSEILL	0,3	1,2	2,2	3,9	6,8	11,0	17,3	25,6	35,4	46,0	57,0	67,3	76,5	83,5	89,6	93,7	96,2	98,0	99,2	99,8	100,0	7 023	9.90	3.63
AMIENS	0,0	0,7	1,8	3,5	6,4	10,8	16,8	24,8	34,0	44,4	55,6	66,4	75,0	82,9	89,0	93,6	96,5	98,2	99,2	99,7	100,0	4 624	10.01	3.60
BESANCON	0,0	0,6	1,4	2,8	5,7	10,5	15,9	24,9	35,3	46,6	58,8	70,1	78,2	85,3	90,9	94,5	96,8	98,4	99,5	99,9	100,0	2 991	9.84	3.42
BORDEAUX	0,1	0,6	1,6	2,7	4,7	8,4	14,0	21,3	31,0	41,4	52,5	63,7	73,2	81,6	88,2	92,8	95,7	97,8	99,0	99,7	100,0	7 030	10.30	3.53
CAEN	0,0	0,6	1,6	2,9	5,5	10,4	17,0	25,7	36,6	48,9	61,0	71,1	80,5	87,6	91,9	95,4	97,3	98,7	99,5	99,9	100,0	3 674	9.68	3.35
CLERMONT-F	0,1	0,1	0,8	1,9	3,8	7,8	13,8	21,8	31,2	41,7	54,2	65,0	75,3	82,7	88,9	93,1	96,0	97,9	99,0	99,6	99,7	3 135	10.19	3.41
CORSE	0,2	2,1	5,2	9,2	15,6	21,3	28,6	37,8	50,1	61,6	70,0	78,3	84,7	89,0	92,7	94,8	97,3	98,8	99,5	99,6	100,0	563	8.63	3.82
CRETEIL	0,3	1,6	3,4	6,4	10,3	16,1	23,8	32,7	43,2	54,6	65,4	75,1	83,1	89,1	93,0	95,9	97,7	98,8	99,6	100,0	100,0	9 550	9.10	3.60
DIJON	0,1	0,7	1,5	2,7	5,4	9,0	15,3	22,3	30,8	41,5	52,3	64,0	73,1	80,9	88,0	92,7	95,8	97,9	99,3	99,9	100,0	4 043	10.27	3.56
GRENOBLE	0,1	0,3	0,8	1,5	3,2	5,6	9,3	15,6	22,8	33,0	43,5	54,8	66,3	76,2	83,9	89,6	93,9	96,7	98,7	99,7	100,0	7 800	11.04	3.47
LILLE	0,1	0,8	1,8	3,5	6,2	10,0	15,4	22,6	31,4	41,6	51,9	62,5	72,5	80,7	87,3	92,2	95,4	97,6	98,8	99,6	100,0	11 913	10.28	3.68
LIMOGES	0,1	0,9	1,8	2,8	5,0	8,5	13,6	21,8	31,9	42,5	54,4	65,2	74,7	83,7	88,8	92,5	95,3	97,8	99,1	99,8	100,0	1 696	10.20	3.52
LYON	0,0	0,4	1,0	2,1	3,8	6,8	11,3	18,5	27,2	37,0	49,0	59,8	70,5	79,5	86,7	91,2	94,7	97,3	98,9	99,9	100,0	8 031	10.64	3.48
MONTPELLIEI	0,1	1,1	2,4	4,8	8,0	13,0	20,2	29,1	38,3	48,9	59,7	70,3	79,1	86,1	91,4	94,7	96,9	98,3	99,1	99,8	100,0	5 695	9.59	3.62
NANCY	0,1	0,7	1,7	3,2	5,8	9,4	15,0	22,7	31,2	40,8	51,7	61,4	71,7	79,4	86,0	90,7	94,6	96,7	98,6	99,6	100,0	6 077	10.39	3.74
NANTES	0,0	0,3	0,6	1,4	2,5	4,4	8,0	12,8	20,3	29,3	40,7	53,0	64,9	75,4	83,6	89,9	94,3	97,3	98,9	99,8	100,0	8 712	11.23	3.32
NICE	0,1	0,7	1,6	2,9	4,8	8,3	12,9	19,6	28,2	37,2	47,1	57,4	67,4	75,9	83,2	88,2	92,7	95,8	97,6	99,0	100,0	4 672	10.79	3.82
ORLEANS-TO	0,0	0,6	1,3	2,3	4,1	6,5	10,2	16,2	23,2	32,2	42,3	52,5	63,0	72,7	81,6	88,6	94,2	97,4	99,1	99,9	100,0	6 150	11.12	3.60
PARIS	0,2	1,2	2,4	4,1	6,8	10,5	15,9	22,5	30,4	39,6	50,6	61,0	69,8	77,7	84,2	89,5	93,8	96,8	98,7	99,7	100,0	6 912	10.45	3.88
POITIERS	0,1	0,6	1,3	2,6	4,7	7,5	13,2	20,8	29,6	39,5	51,0	62,2	71,5	80,1	86,2	91,7	95,4	97,7	99,1	99,8	100,0	3 842	10.46	3.55
REIMS	0,2	0,8	1,8	3,3	6,0	10,4	15,2	21,8	30,3	40,8	51,4	61,6	70,9	79,0	85,5	90,4	94,0	96,6	98,1	99,2	100,0	3 421	10.43	3.80
RENNES	0,1	0,3	0,7	1,3	2,6	5,1	9,1	15,1	23,8	34,2	46,2	58,8	70,7	80,2	87,7	92,7	96,0	98,0	99,2	99,7	100,0	7 740	10.79	3.23
ROUEN	0,0	0,5	1,7	4,2	7,4	11,7	19,2	27,8	37,7	48,0	58,3	68,7	77,5	84,4	89,3	93,5	96,2	98,0	99,2	99,8	100,0	4 579	9.77	3.64
STRASBOURC	0,0	0,3	1,0	2,2	4,3	7,3	11,8	19,0	28,1	38,0	48,9	58,4	68,0	76,6	83,1	88,2	92,7	95,8	98,2	99,4	100,0	4 276	10.79	3.72
TOULOUSE	0,0	0,3	0,8	2,0	3,7	7,3	12,8	20,9	30,4	40,8	52,1	63,4	73,7	82,4	88,6	92,6	96,2	98,2	99,4	99,9	100,0	6 493	10.34	3.39
VERSAILLES	0,1	0,7	1,6	3,0	5,5	9,2	14,6	22,1	31,2	41,6	53,0	63,5	73,4	81,6	88,3	92,5	95,9	97,8	99,2	99,9	100,0	14 410	10.25	3.56
GUADELOUPE	0,1	1,1	3,0	5,9	11,4	19,1	27,6	37,1	46,4	55,8	65,9	73,9	79,9	86,7	91,7	94,1	96,4	97,6	99,0	100,0	100,0	1 137	9.07	3.84
GUYANE	0,0	0,4	3,3	6,3	10,4	15,9	21,1	31,5	38,9	47,0	58,1	64,8	72,2	79,6	86,7	92,2	95,2	97,8	98,5	99,3	100,0	270	9.81	4.05
MARTINIQUE	0,4	1,4	4,0	6,6	11,5	18,1	27,8	37,9	48,9	57,8	67,6	75,8	80,6	86,7	91,5	94,9	97,0	98,3	99,2	99,7	100,0	1 129	8.94	3.81
REUNION	0,1	1,0	2,9	5,9	9,8	16,4	24,1	35,2	46,1	56,4	66,0	74,4	82,0	87,2	92,2	94,9	97,2	98,4	99,1	99,9	100,0	1 724	9.11	3.67
France																								
méto+DOM	0,1	0,7	1,6	3,1	5,5	9,3	14,8	22,2	31,1	41,3	52,4	63,1	72,8	81,0	87,5	92,1	95,4	97,6	99,0	99,8	100,0	159 312	10.30	3.62

Baccalauréat général, session 2001 - Notes des candidats par académie et série

05 - Philosophie (1042) série ES

(a) Répartition des notes

	0	1	2	3	4	5	6	7	8	9	10	11	12	13	14	15	16	17	18	19	20	ttes notes	moy	éc-type
AIX-MARSEILL	3	1	8	32	102	226	498	672	654	478	453	289	249	177	114	67	34	12	14	4	0	4087	8.70	2.77
AMIENS	0	0	3	20	46	131	282	457	534	428	358	230	185	120	76	50	21	10	2	1	0	2954	8.86	2.57
BESANCON	0	0	1	13	53	103	170	273	301	225	208	146	119	69	67	40	25	14	6	2	0	1835	8.97	2.89
BORDEAUX	0	10	10	62	157	275	464	613	651	480	321	301	206	132	91	43	29	15	9	4	1	3874	8.37	2.80
CAEN	0	0	2	8	52	126	304	385	304	289	220	136	138	73	44	38	16	7	1	1	0	2144	8.54	2.64
CLERMONT-F	0	0	1	7	27	117	196	288	313	279	246	179	150	101	74	47	32	10	4	0	0	2071	9.15	2.78
CORSE	0	1	4	6	19	33	42	33	40	17	25	28	10	17	10	13	5	4	1	0	0	308	8.52	3.50
CRETEIL	0	13	23	75	172	398	752	1014	995	737	649	446	411	240	155	65	33	18	6	0	0	6202	8.50	2.69
DIJON	0	5	8	25	75	157	352	388	352	258	196	133	126	100	55	35	24	14	8	0	0	2311	8.41	2.87
GRENOBLE	0	0	13	17	82	205	390	648	751	622	545	429	350	193	160	83	49	13	10	1	0	4561	9.09	2.69
LILLE	0	25	62	138	276	499	873	931	947	678	613	392	417	254	200	131	78	54	25	12	3	6608	8.48	3.16
LIMOGES	0	2	0	10	29	69	122	159	181	125	93	50	38	27	23	10	5	0	1	0	0	944	8.23	2.52
LYON	0	1	7	46	127	241	539	752	803	620	555	387	360	226	177	89	58	22	13	1	1	5025	8.92	2.82
MONTPELLIEI	1	1	1	2	14	128	416	578	608	410	334	250	223	148	92	49	23	9	7	0	0	3294	8.85	2.54
NANCY	0	1	10	31	94	224	359	500	595	482	396	292	239	169	126	79	36	14	8	2	0	3657	8.90	2.83
NANTES	0	2	13	34	113	286	522	760	840	656	597	424	345	235	161	107	63	30	15	4	2	5209	8.96	2.84
NICE	5	3	8	42	95	219	285	433	412	344	283	216	202	129	74	34	24	19	7	1	0	2835	8.63	2.90
ORLEANS-TO	0	0	3	15	63	236	435	620	610	417	372	266	183	149	103	60	38	14	3	0	0	3587	8.67	2.68
PARIS	2	9	23	52	108	246	520	700	669	552	514	355	323	183	118	59	43	19	7	2	0	4504	8.71	2.79
POITIERS	0	1	4	7	25	109	239	329	379	365	270	168	125	78	61	36	19	7	1	0	0	2223	8.83	2.53
REIMS	2	4	8	19	53	113	224	330	380	329	237	154	137	70	46	27	16	8	8	2	0	2167	8.65	2.68
RENNES	0	1	4	25	69	245	513	769	813	629	487	319	267	153	109	69	40	16	11	2	0	4541	8.70	2.60
ROUEN	0	5	5	34	62	232	504	646	548	375	279	176	156	86	59	34	23	5	4	1	0	3234	8.17	2.54
STRASBOURC	0	0	3	9	47	127	255	358	465	324	272	196	172	110	101	43	36	9	11	2	0	2540	9.02	2.79
TOULOUSE	0	1	16	31	85	225	432	567	567	446	408	204	198	115	79	53	25	8	5	0	0	3465	8.49	2.65
VERSAILLES	0	6	27	76	226	551	1069	1418	1609	1168	1030	678	552	352	233	129	65	28	17	2	0	9236	8.63	2.67
GUADELOUPE	0	0	1	10	8	49	104	149	104	86	88	70	54	39	26	4	6	3	0	0	0	801	8.69	2.67
GUYANE	0	0	0	2	2	20	34	31	41	24	22	11	10	1	2	0	1	0	1	0	0	202	8.00	2.30
MARTINIQUE	0	0	0	3	23	43	54	100	81	79	79	62	49	25	11	5	7	3	2	0	0	626	8.81	2.72
REUNION	1	1	10	41	107	162	254	242	199	121	113	61	62	45	28	11	2	2	1	0	0	1463	7.55	2.72
France métro+DOM	14	93	278	892	2411	5795	11203	15143	15746	12043	10263	7048	6056	3816	2675	1510	876	387	208	44	7	96508	8.68	2.77

Baccalauréat général, session 2001 - Notes des candidats par académie et série

05 - Philosophie (1042) série ES

(b) pourcentage cumulé

	0	1	2	3	4	5	6	7	8	9	10	11	12	13	14	15	16	17	18	19	20	ttes notes	moy	éc-type
AIX-MARSEILLI	0,1	0,1	0,3	1,1	3,6	9,1	21,3	37,7	53,7	65,4	76,5	83,6	89,7	94,0	96,8	98,4	99,3	99,6	99,9	100,0	100,0	4 087	8.70	2.77
AMIENS	0,0	0,0	0,1	0,8	2,3	6,8	16,3	31,8	49,9	64,4	76,5	84,3	90,5	94,6	97,2	98,8	99,6	99,9	100,0	100,0	100,0	2 954	8.86	2.57
BESANCON	0,0	0,0	0,1	0,8	3,7	9,3	18,5	33,4	49,8	62,1	73,4	81,4	87,8	91,6	95,3	97,4	98,8	99,6	99,9	100,0	100,0	1 835	8.97	2.89
BORDEAUX	0,0	0,3	0,5	2,1	6,2	13,3	25,2	41,1	57,9	70,3	78,5	86,3	91,6	95,0	97,4	98,5	99,3	99,6	99,9	100,0	100,0	3 874	8.37	2.80
CAEN	0,0	0,0	0,1	0,5	2,9	8,8	22,9	40,9	55,1	68,6	78,8	85,2	91,6	95,0	97,1	98,8	99,6	99,9	100,0	100,0	100,0	2 144	8.54	2.64
CLERMONT-F	0,0	0,0	0,0	0,4	1,7	7,3	16,8	30,7	45,8	59,3	71,2	79,8	87,1	91,9	95,5	97,8	99,3	99,8	100,0	100,0	100,0	2 071	9.15	2.78
CORSE	0,0	0,3	1,6	3,6	9,7	20,5	34,1	44,8	57,8	63,3	71,4	80,5	83,8	89,3	92,5	96,8	98,4	99,7	100,0	100,0	100,0	308	8.52	3.50
CRETEIL	0,0	0,2	0,6	1,8	4,6	11,0	23,1	39,5	55,5	67,4	77,8	85,0	91,7	95,5	98,0	99,1	99,6	99,9	100,0	100,0	100,0	6 202	8.50	2.69
DIJON	0,0	0,2	0,6	1,6	4,9	11,7	26,9	43,7	58,9	70,1	78,6	84,3	89,8	94,1	96,5	98,0	99,0	99,7	100,0	100,0	100,0	2 311	8.41	2.87
GRENOBLE	0,0	0,0	0,3	0,7	2,5	7,0	15,5	29,7	46,2	59,8	71,8	81,2	88,8	93,1	96,6	98,4	99,5	99,8	100,0	100,0	100,0	4 561	9.09	2.69
LILLE	0,0	0,4	1,3	3,4	7,6	15,1	28,3	42,4	56,8	67,0	76,3	82,2	88,5	92,4	95,4	97,4	98,6	99,4	99,8	100,0	100,0	6 608	8.48	3.16
LIMOGES	0,0	0,2	0,2	1,3	4,3	11,7	24,6	41,4	60,6	73,8	83,7	89,0	93,0	95,9	98,3	99,4	99,9	99,9	100,0	100,0	100,0	944	8.23	2.52
LYON	0,0	0,0	0,2	1,1	3,6	8,4	19,1	34,1	50,1	62,4	73,5	81,2	88,3	92,8	96,3	98,1	99,3	99,7	100,0	100,0	100,0	5 025	8.92	2.82
MONTPELLIEI	0,0	0,1	0,1	0,2	0,6	4,5	17,1	34,6	53,1	65,5	75,7	83,3	90,0	94,5	97,3	98,8	99,5	99,8	100,0	100,0	100,0	3 294	8.85	2.54
NANCY	0,0	0,0	0,3	1,1	3,7	9,8	19,7	33,3	49,6	62,8	73,6	81,6	88,1	92,8	96,2	98,4	99,3	99,7	99,9	100,0	100,0	3 657	8.90	2.83
NANTES	0,0	0,0	0,3	0,9	3,1	8,6	18,6	33,2	49,3	61,9	73,4	81,5	88,2	92,7	95,8	97,8	99,0	99,6	99,9	100,0	100,0	5 209	8.96	2.84
NICE	0,2	0,3	0,6	2,0	5,4	13,1	23,2	38,4	53,0	65,1	75,1	82,7	89,8	94,4	97,0	98,2	99,0	99,7	100,0	100,0	100,0	2 835	8.63	2.90
ORLEANS-TO	0,0	0,0	0,1	0,5	2,3	8,8	21,0	38,2	55,3	66,9	77,3	84,7	89,8	93,9	96,8	98,5	99,5	99,9	100,0	100,0	100,0	3 587	8.67	2.68
PARIS	0,0	0,2	0,8	1,9	4,3	9,8	21,3	36,9	51,7	64,0	75,4	83,3	90,4	94,5	97,1	98,4	99,4	99,8	100,0	100,0	100,0	4 504	8.71	2.79
POITIERS	0,0	0,0	0,2	0,5	1,7	6,6	17,3	32,1	49,2	65,6	77,7	85,3	90,9	94,4	97,2	98,8	99,6	100,0	100,0	100,0	100,0	2 223	8.83	2.53
REIMS	0,1	0,3	0,6	1,5	4,0	9,2	19,5	34,7	52,3	67,5	78,4	85,5	91,8	95,1	97,2	98,4	99,2	99,5	99,9	100,0	100,0	2 167	8.65	2.68
RENNES	0,0	0,0	0,1	0,7	2,2	7,6	18,9	35,8	53,7	67,6	78,3	85,3	91,2	94,6	97,0	98,5	99,4	99,7	100,0	100,0	100,0	4 541	8.70	2.60
ROUEN	0,0	0,2	0,3	1,4	3,3	10,5	26,0	46,0	63,0	74,6	83,2	88,6	93,4	96,1	97,9	99,0	99,7	99,8	100,0	100,0	100,0	3 234	8.17	2.54
STRASBOURC	0,0	0,0	0,1	0,5	2,3	7,3	17,4	31,5	49,8	62,5	73,2	80,9	87,7	92,0	96,0	97,7	99,1	99,5	99,9	100,0	100,0	2 540	9.02	2.79
TOULOUSE	0,0	0,0	0,5	1,4	3,8	10,3	22,8	39,2	55,5	68,4	80,2	86,1	91,8	95,1	97,4	98,9	99,6	99,9	100,0	100,0	100,0	3 465	8.49	2.65
VERSAILLES	0,0	0,1	0,4	1,2	3,6	9,6	21,2	36,5	53,9	66,6	77,7	85,1	91,1	94,9	97,4	98,8	99,5	99,8	100,0	100,0	100,0	9 236	8.63	2.67
GUADELOUPE	0,0	0,0	0,1	1,4	2,4	8,5	21,5	40,1	53,1	63,8	74,8	83,5	90,3	95,1	98,4	98,9	99,6	100,0	100,0	100,0	100,0	801	8.69	2.67
GUYANE	0,0	0,0	0,0	1,0	2,0	11,9	28,7	44,1	64,4	76,2	87,1	92,6	97,5	98,0	99,0	99,0	99,5	99,5	100,0	100,0	100,0	202	8.00	2.30
MARTINIQUE	0,0	0,0	0,0	0,5	4,2	11,0	19,6	35,6	48,6	61,2	73,8	83,7	91,5	95,5	97,3	98,1	99,2	99,7	100,0	100,0	100,0	626	8.81	2.72
REUNION	0,1	0,1	0,8	3,6	10,9	22,0	39,4	55,9	69,5	77,8	85,5	89,7	93,9	97,0	98,9	99,7	99,8	99,9	100,0	100,0	100,0	1 463	7.55	2.72
France																								
méto+DOM	0,0	0,1	0,4	1,3	3,8	9,8	21,4	37,1	53,4	65,9	76,6	83,9	90,1	94,1	96,9	98,4	99,3	99,7	99,9	100,0	100,0	96 508	8.68	2.77

Baccalauréat général, session 2001 - Notes des candidats par académie et série

05 - Philosophie (1042) série S

(a) Répartition des notes

	0	1	2	3	4	5	6	7	8	9	10	11	12	13	14	15	16	17	18	19	20	ttes notes	moy	éc-type	
AIX-MARSEILL	0	11	50	147	349	619	930	1019	981	667	627	441	397	279	216	128	76	50	20	8	1	7016	8.36	3.10	
AMIENS	1	3	37	129	249	433	620	673	689	440	397	243	236	175	130	82	51	24	9	9	0	4630	8.18	3.08	
BESANCON	0	4	29	59	118	233	359	419	420	303	269	175	170	131	100	78	60	33	22	9	1	2992	8.72	3.34	
BORDEAUX	1	19	115	204	455	548	870	1026	931	687	559	465	410	260	208	132	74	45	21	1	0	7031	8.21	3.19	
CAEN	0	8	26	67	164	298	432	570	569	336	343	263	208	156	102	65	50	9	7	3	0	3676	8.42	3.00	
CLERMONT-F	0	0	8	33	105	185	344	409	433	369	337	250	243	169	109	72	35	15	13	5	0	3135	8.98	3.00	
CORSE	1	1	6	20	27	67	65	76	76	36	57	34	26	20	18	17	9	5	5	0	0	566	8.33	3.41	
CRETEIL	3	31	78	196	392	855	1232	1470	1387	1031	948	549	521	365	229	134	87	47	19	2	0	9576	8.25	2.94	
DIJON	1	7	25	78	145	287	546	665	595	385	395	276	184	155	110	71	63	32	19	4	2	4045	8.48	3.07	
GRENOBLE	3	10	22	79	214	420	821	1077	1150	964	877	598	517	346	293	187	134	57	32	5	1	7807	9.01	3.01	
LILLE	4	54	174	336	584	998	1411	1531	1595	1166	1156	759	678	525	379	261	135	93	66	17	4	11926	8.44	3.29	
LIMOGES	3	7	22	38	97	196	251	220	210	140	145	97	91	70	47	34	20	10	2	1	0	1701	8.08	3.20	
LYON	0	9	27	82	223	573	966	1153	1193	882	788	575	544	361	267	167	117	68	30	10	0	8035	8.82	3.03	
MONTPELLIEI	0	6	14	49	117	348	638	839	931	688	632	396	368	226	179	117	74	47	26	10	0	5705	8.88	2.93	
NANCY	3	23	45	110	268	482	754	858	886	650	547	384	357	255	202	106	79	38	23	9	3	6082	8.49	3.13	
NANTES	2	6	26	96	268	524	1004	1283	1247	930	787	663	609	400	256	149	110	51	27	9	2	8449	8.78	2.97	
NICE	0	8	55	119	205	293	466	575	634	542	511	370	307	191	168	101	68	36	17	7	1	4674	8.75	3.19	
ORLEANS-TO	1	8	17	76	202	475	769	887	902	698	521	403	381	294	221	131	91	37	27	7	0	6148	8.71	3.07	
PARIS	1	17	38	93	171	408	826	1044	1069	782	746	491	420	284	217	139	97	49	25	5	1	6923	8.76	2.98	
POITIERS	3	3	9	21	67	193	405	628	653	506	410	276	246	179	111	71	42	31	11	2	3	3870	8.90	2.81	
REIMS	6	10	24	52	129	239	412	474	445	341	323	236	216	174	137	78	71	32	16	6	1	3422	8.83	3.29	
RENNES	1	3	23	105	218	587	1034	1189	1208	890	687	507	479	317	208	131	84	38	20	5	0	7734	8.54	2.88	
ROUEN	3	7	16	66	198	428	730	875	689	472	339	251	172	117	89	43	36	14	10	3	0	4558	7.92	2.71	
STRASBOURC	0	7	26	67	131	271	424	648	654	460	456	314	300	178	145	95	54	30	15	6	2	4283	8.82	3.04	
TOULOUSE	2	13	40	124	297	483	806	968	940	690	636	430	377	265	172	106	75	46	10	8	0	6488	8.44	3.01	
VERSAILLES	1	27	57	196	487	1106	1825	2231	2237	1624	1411	975	889	577	384	200	124	46	25	6	1	14429	8.46	2.83	
GUADELOUPE	0	1	3	6	25	66	100	160	191	138	122	106	84	60	41	20	16	1	2	0	0	1142	9.02	2.79	
GUYANE	0	0	1	11	24	40	44	49	31	21	18	13	6	1	4	5	2	0	0	0	0	270	7.21	2.70	
MARTINIQUE	0	0	3	1	70	118	161	181	143	84	111	63	68	46	26	30	16	6	4	1	0	1132	8.39	3.08	
REUNION	0	8	19	32	65	172	259	230	251	159	134	81	105	81	57	34	16	11	11	1	0	1726	8.33	3.19	
France																									
méto+DOM	40	312	1035	2692	6064	11945	19504	23427	23340	17081	15289	10684	9609	6657	4825	2984	1966	1001	534	159	23	159171	8.56	3.05	

Baccalauréat général, session 2001 - Notes des candidats par académie et série

05 - Philosophie (1042) série S

	(b) pourcentage cumulé																				ttes notes	moy	éc-type	
	0	1	2	3	4	5	6	7	8	9	10	11	12	13	14	15	16	17	18	19	20			
AIX-MARSEILL	0,0	0,2	0,9	3,0	7,9	16,8	30,0	44,5	58,5	68,0	77,0	83,3	88,9	92,9	96,0	97,8	98,9	99,6	99,9	100,0	100,0	7 016	8.36	3.10
AMIENS	0,0	0,1	0,9	3,7	9,0	18,4	31,8	46,3	61,2	70,7	79,3	84,5	89,6	93,4	96,2	98,0	99,1	99,6	99,8	100,0	100,0	4 630	8.18	3.08
BESANCON	0,0	0,1	1,1	3,1	7,0	14,8	26,8	40,8	54,8	65,0	74,0	79,8	85,5	89,9	93,2	95,8	97,8	98,9	99,7	100,0	100,0	2 992	8.72	3.34
BORDEAUX	0,0	0,3	1,9	4,8	11,3	19,1	31,5	46,1	59,3	69,1	77,0	83,6	89,5	93,2	96,1	98,0	99,0	99,7	100,0	100,0	100,0	7 031	8.21	3.19
CAEN	0,0	0,2	0,9	2,7	7,2	15,3	27,1	42,6	58,1	67,2	76,5	83,7	89,3	93,6	96,4	98,1	99,5	99,7	99,9	100,0	100,0	3 676	8.42	3.00
CLERMONT-F	0,0	0,0	0,3	1,3	4,7	10,6	21,5	34,6	48,4	60,2	70,9	78,9	86,6	92,0	95,5	97,8	98,9	99,4	99,8	100,0	100,0	3 135	8.98	3.00
CORSE	0,2	0,4	1,4	4,9	9,7	21,6	33,0	46,5	59,9	66,3	76,3	82,3	86,9	90,5	93,6	96,6	98,2	99,1	100,0	100,0	100,0	566	8.33	3.41
CRETEIL	0,0	0,4	1,2	3,2	7,3	16,2	29,1	44,5	58,9	69,7	79,6	85,3	90,8	94,6	97,0	98,4	99,3	99,8	100,0	100,0	100,0	9 576	8.25	2.94
DIJON	0,0	0,2	0,8	2,7	6,3	13,4	26,9	43,4	58,1	67,6	77,4	84,2	88,7	92,6	95,3	97,0	98,6	99,4	99,9	100,0	100,0	4 045	8.48	3.07
GRENOBLE	0,0	0,2	0,4	1,5	4,2	9,6	20,1	33,9	48,6	61,0	72,2	79,9	86,5	90,9	94,7	97,1	98,8	99,5	99,9	100,0	100,0	7 807	9.01	3.01
LILLE	0,0	0,5	1,9	4,8	9,7	18,0	29,9	42,7	56,1	65,8	75,5	81,9	87,6	92,0	95,2	97,4	98,5	99,3	99,8	100,0	100,0	11 926	8.44	3.29
LIMOGES	0,2	0,6	1,9	4,1	9,8	21,3	36,1	49,0	61,4	69,6	78,1	83,8	89,2	93,3	96,1	98,1	99,2	99,8	99,9	100,0	100,0	1 701	8.08	3.20
LYON	0,0	0,1	0,4	1,5	4,2	11,4	23,4	37,7	52,6	63,6	73,4	80,5	87,3	91,8	95,1	97,2	98,7	99,5	99,9	100,0	100,0	8 035	8.82	3.03
MONTPELLIEI	0,0	0,1	0,4	1,2	3,3	9,4	20,5	35,2	51,6	63,6	74,7	81,6	88,1	92,1	95,2	97,2	98,5	99,4	99,8	100,0	100,0	5 705	8.88	2.93
NANCY	0,0	0,4	1,2	3,0	7,4	15,3	27,7	41,8	56,4	67,1	76,1	82,4	88,2	92,4	95,8	97,5	98,8	99,4	99,8	100,0	100,0	6 082	8.49	3.13
NANTES	0,0	0,1	0,4	1,5	4,7	10,9	22,8	38,0	52,7	63,7	73,1	80,9	88,1	92,9	95,9	97,6	98,9	99,6	99,9	100,0	100,0	8 449	8.78	2.97
NICE	0,0	0,2	1,3	3,9	8,3	14,5	24,5	36,8	50,4	62,0	72,9	80,8	87,4	91,5	95,1	97,2	98,7	99,5	99,8	100,0	100,0	4 674	8.75	3.19
ORLEANS-TO	0,0	0,1	0,4	1,7	4,9	12,7	25,2	39,6	54,3	65,6	74,1	80,7	86,9	91,6	95,2	97,4	98,8	99,4	99,9	100,0	100,0	6 148	8.71	3.07
PARIS	0,0	0,3	0,8	2,2	4,6	10,5	22,4	37,5	53,0	64,3	75,0	82,1	88,2	92,3	95,4	97,4	98,8	99,6	99,9	100,0	100,0	6 923	8.76	2.98
POITIERS	0,1	0,2	0,4	0,9	2,7	7,6	18,1	34,3	51,2	64,3	74,9	82,0	88,4	93,0	95,9	97,7	98,8	99,6	99,9	99,9	100,0	3 870	8.90	2.81
REIMS	0,2	0,5	1,2	2,7	6,5	13,4	25,5	39,3	52,3	62,3	71,7	78,6	85,0	90,0	94,0	96,3	98,4	99,3	99,8	100,0	100,0	3 422	8.83	3.29
RENNES	0,0	0,1	0,3	1,7	4,5	12,1	25,5	40,9	56,5	68,0	76,9	83,4	89,6	93,7	96,4	98,1	99,2	99,7	99,9	100,0	100,0	7 734	8.54	2.88
ROUEN	0,1	0,2	0,6	2,0	6,4	15,8	31,8	51,0	66,1	76,4	83,9	89,4	93,2	95,7	97,7	98,6	99,4	99,7	99,9	100,0	100,0	4 558	7.92	2.71
STRASBOURC	0,0	0,2	0,8	2,3	5,4	11,7	21,6	36,7	52,0	62,8	73,4	80,7	87,7	91,9	95,3	97,5	98,8	99,5	99,8	100,0	100,0	4 283	8.82	3.04
TOULOUSE	0,0	0,2	0,8	2,8	7,3	14,8	27,2	42,1	56,6	67,2	77,0	83,7	89,5	93,6	96,2	97,9	99,0	99,7	99,9	100,0	100,0	6 488	8.44	3.01
VERSAILLES	0,0	0,2	0,6	1,9	5,3	13,0	25,6	41,1	56,6	67,9	77,6	84,4	90,6	94,6	97,2	98,6	99,5	99,8	100,0	100,0	100,0	14 429	8.46	2.83
GUADELOUPE	0,0	0,1	0,4	0,9	3,1	8,8	17,6	31,6	48,3	60,4	71,1	80,4	87,7	93,0	96,6	98,3	99,7	99,8	100,0	100,0	100,0	1 142	9.02	2.79
GUYANE	0,0	0,0	0,4	4,4	13,3	28,1	44,4	62,6	74,1	81,9	88,5	93,3	95,6	95,9	97,4	99,3	100,0	100,0	100,0	100,0	100,0	270	7.21	2.70
MARTINIQUE	0,0	0,0	0,3	0,4	6,5	17,0	31,2	47,2	59,8	67,2	77,0	82,6	88,6	92,7	95,0	97,6	99,0	99,6	99,9	100,0	100,0	1 132	8.39	3.08
REUNION	0,0	0,5	1,6	3,4	7,2	17,1	32,2	45,5	60,0	69,2	77,0	81,7	87,8	92,5	95,8	97,7	98,7	99,3	99,9	100,0	100,0	1 726	8.33	3.19
France																								
métro+DOM	0,0	0,2	0,9	2,6	6,4	13,9	26,1	40,8	55,5	66,2	75,8	82,6	88,6	92,8	95,8	97,7	98,9	99,6	99,9	100,0	100,0	159 171	8.56	3.05

Baccalauréat général, session 2001 - Notes des candidats par académie et série

05 - Philosophie (1042) série L

(a) Répartition des notes

	0	1	2	3	4	5	6	7	8	9	10	11	12	13	14	15	16	17	18	19	20	ttes notes	moy	éc-type	
AIX-MARSEILI	2	7	6	20	73	166	343	455	442	378	331	289	230	182	116	80	61	35	16	3	0	3235	9.19	3.07	
AMIENS	0	3	2	11	53	87	192	273	272	248	240	151	149	101	72	48	25	20	11	4	0	1962	9.21	2.99	
BESANCON	0	0	1	12	29	61	92	132	154	122	118	78	90	61	65	39	23	17	9	5	2	1110	9.57	3.32	
BORDEAUX	0	9	21	44	115	203	359	478	579	476	379	290	264	173	136	82	39	23	19	4	2	3695	8.95	3.02	
CAEN	0	0	8	19	41	129	215	274	303	182	165	143	125	101	61	43	25	10	4	2	0	1850	8.85	2.98	
CLERMONT-F	0	0	1	5	23	50	94	195	211	213	192	148	111	84	67	36	29	12	6	3	0	1480	9.58	2.85	
CORSE	0	1	1	6	20	51	73	49	49	26	47	28	36	18	21	6	8	4	5	1	0	450	8.66	3.39	
CRETEIL	1	5	9	23	77	206	468	586	664	511	453	300	258	173	136	74	45	17	10	0	1	4017	8.87	2.78	
DIJON	0	0	1	9	26	89	198	286	275	205	189	115	107	83	62	39	17	14	4	1	0	1720	8.94	2.82	
GRENOBLE	1	3	7	15	45	169	293	398	459	394	377	264	274	180	119	106	59	29	23	5	1	3221	9.43	3.05	
LILLE	1	10	28	54	136	273	468	594	593	442	429	279	274	233	155	108	60	49	26	12	9	4233	8.97	3.26	
LIMOGES	0	0	0	2	10	35	78	102	100	84	79	55	47	38	30	21	7	2	3	0	0	693	9.16	2.85	
LYON	0	1	1	6	36	114	239	417	448	382	368	277	221	159	131	82	58	26	17	3	0	2986	9.50	2.89	
MONTPELLIEI	0	2	1	11	26	160	274	432	472	362	310	192	194	131	88	55	39	15	6	3	0	2773	9.01	2.77	
NANCY	2	0	4	14	40	115	249	333	359	324	260	199	148	97	65	39	28	10	4	3	0	2293	8.93	2.74	
NANTES	3	2	4	16	56	165	335	485	560	511	368	321	255	162	134	69	55	21	10	2	1	3535	9.15	2.82	
NICE	0	4	3	18	66	103	232	261	332	280	227	192	166	123	85	50	32	19	6	5	1	2205	9.17	3.01	
ORLEANS-TO	1	0	3	5	32	107	224	395	452	355	263	198	169	128	96	62	33	22	19	4	2	2570	9.24	2.88	
PARIS	2	7	17	49	98	202	357	480	529	407	396	281	245	210	115	85	56	29	21	2	4	3592	9.04	3.10	
POITIERS	0	0	4	8	23	84	169	240	307	269	212	159	125	102	59	45	15	15	5	0	0	1841	9.18	2.75	
REIMS	6	0	3	4	24	71	155	189	220	153	143	101	81	54	51	27	14	3	3	0	0	1302	8.85	2.82	
RENNES	0	0	3	19	60	151	286	415	506	443	376	264	227	144	102	61	43	11	9	4	0	3124	9.10	2.77	
ROUEN	3	0	7	9	44	143	282	379	343	263	178	138	128	75	66	41	22	6	7	2	1	2137	8.60	2.81	
STRASBOURC	0	0	1	8	29	71	120	167	189	135	154	148	122	78	56	47	28	10	7	6	1	1377	9.53	3.10	
TOULOUSE	0	2	6	24	86	176	323	382	425	334	278	178	187	160	122	82	45	22	6	6	2	2846	9.02	3.10	
VERSAILLES	2	7	7	22	101	242	516	789	842	686	607	451	380	282	180	124	72	28	8	6	0	5352	9.11	2.82	
GUADELOUPI	0	1	8	10	17	31	83	120	166	100	104	86	52	46	38	18	6	8	4	0	0	898	9.08	2.89	
GUYANE	0	0	0	2	10	22	25	32	34	33	29	11	14	7	2	2	0	0	0	0	0	223	8.19	2.46	
MARTINIQUE	0	1	0	2	11	25	72	94	97	75	58	64	49	31	21	13	5	5	3	0	1	627	9.12	2.85	
REUNION	0	0	1	10	16	60	154	196	183	111	80	70	65	45	36	16	13	7	3	2	0	1068	8.66	2.85	
France																									
méto+DOM	24	65	158	457	1423	3561	6968	9628	10565	8504	7410	5470	4793	3461	2487	1600	962	489	274	88	28	68415	9.09	2.95	

Baccalauréat général, session 2001 - Notes des candidats par académie et série

05 - Philosophie (1042) série L

(b) pourcentage cumulé

	0	1	2	3	4	5	6	7	8	9	10	11	12	13	14	15	16	17	18	19	20	ttes notes	moy	éc-type
AIX-MARSEILI	0,1	0,3	0,5	1,1	3,3	8,5	19,1	33,1	46,8	58,5	68,7	77,7	84,8	90,4	94,0	96,4	98,3	99,4	99,9	100,0	100,0	3 235	9.19	3.07
AMIENS	0,0	0,2	0,3	0,8	3,5	8,0	17,7	31,7	45,5	58,2	70,4	78,1	85,7	90,8	94,5	96,9	98,2	99,2	99,8	100,0	100,0	1 962	9.21	2.99
BESANCON	0,0	0,0	0,1	1,2	3,8	9,3	17,6	29,5	43,3	54,3	65,0	72,0	80,1	85,6	91,4	95,0	97,0	98,6	99,4	99,8	100,0	1 110	9.57	3.32
BORDEAUX	0,0	0,2	0,8	2,0	5,1	10,6	20,3	33,3	48,9	61,8	72,1	79,9	87,1	91,7	95,4	97,6	98,7	99,3	99,8	99,9	100,0	3 695	8.95	3.02
CAEN	0,0	0,0	0,4	1,5	3,7	10,6	22,3	37,1	53,5	63,3	72,2	79,9	86,7	92,2	95,5	97,8	99,1	99,7	99,9	100,0	100,0	1 850	8.85	2.98
CLERMONT-F	0,0	0,0	0,1	0,4	2,0	5,3	11,7	24,9	39,1	53,5	66,5	76,5	84,0	89,7	94,2	96,6	98,6	99,4	99,8	100,0	100,0	1 480	9.58	2.85
CORSE	0,0	0,2	0,4	1,8	6,2	17,6	33,8	44,7	55,6	61,3	71,8	78,0	86,0	90,0	94,7	96,0	97,8	98,7	99,8	100,0	100,0	450	8.66	3.39
CRETEIL	0,0	0,1	0,4	0,9	2,9	8,0	19,6	34,2	50,8	63,5	74,8	82,2	88,6	93,0	96,3	98,2	99,3	99,7	100,0	100,0	100,0	4 017	8.87	2.78
DIJON	0,0	0,0	0,1	0,6	2,1	7,3	18,8	35,4	51,4	63,3	74,3	81,0	87,2	92,0	95,6	97,9	98,9	99,7	99,9	100,0	100,0	1 720	8.94	2.82
GRENOBLE	0,0	0,1	0,3	0,8	2,2	7,5	16,5	28,9	43,2	55,4	67,1	75,3	83,8	89,4	93,1	96,4	98,2	99,1	99,8	100,0	100,0	3 221	9.43	3.05
LILLE	0,0	0,3	0,9	2,2	5,4	11,9	22,9	36,9	51,0	61,4	71,5	78,1	84,6	90,1	93,8	96,3	97,7	98,9	99,5	99,8	100,0	4 233	8.97	3.26
LIMOGES	0,0	0,0	0,0	0,3	1,7	6,8	18,0	32,8	47,2	59,3	70,7	78,6	85,4	90,9	95,2	98,3	99,3	99,6	100,0	100,0	100,0	693	9.16	2.85
LYON	0,0	0,0	0,1	0,3	1,5	5,3	13,3	27,3	42,3	55,1	67,4	76,7	84,1	89,4	93,8	96,5	98,5	99,3	99,9	100,0	100,0	2 986	9.50	2.89
MONTPELLIEI	0,0	0,1	0,1	0,5	1,4	7,2	17,1	32,7	49,7	62,7	73,9	80,9	87,8	92,6	95,7	97,7	99,1	99,7	99,9	100,0	100,0	2 773	9.01	2.77
NANCY	0,1	0,1	0,3	0,9	2,6	7,6	18,5	33,0	48,7	62,8	74,1	82,8	89,3	93,5	96,3	98,0	99,3	99,7	99,9	100,0	100,0	2 293	8.93	2.74
NANTES	0,1	0,1	0,3	0,7	2,3	7,0	16,4	30,2	46,0	60,5	70,9	79,9	87,2	91,7	95,5	97,5	99,0	99,6	99,9	100,0	100,0	3 535	9.15	2.82
NICE	0,0	0,2	0,3	1,1	4,1	8,8	19,3	31,2	46,2	58,9	69,2	77,9	85,4	91,0	94,9	97,1	98,6	99,5	99,7	100,0	100,0	2 205	9.17	3.01
ORLEANS-TO	0,0	0,0	0,2	0,4	1,6	5,8	14,5	29,8	47,4	61,2	71,5	79,2	85,8	90,7	94,5	96,9	98,2	99,0	99,8	99,9	100,0	2 570	9.24	2.88
PARIS	0,1	0,3	0,7	2,1	4,8	10,4	20,4	33,7	48,5	59,8	70,8	78,6	85,5	91,3	94,5	96,9	98,4	99,2	99,8	99,9	100,0	3 592	9.04	3.10
POITIERS	0,0	0,0	0,2	0,7	1,9	6,5	15,6	28,7	45,4	60,0	71,5	80,1	86,9	92,4	95,7	98,1	98,9	99,7	100,0	100,0	100,0	1 841	9.18	2.75
REIMS	0,5	0,5	0,7	1,0	2,8	8,3	20,2	34,7	51,6	63,4	74,3	82,1	88,3	92,5	96,4	98,5	99,5	99,8	100,0	100,0	100,0	1 302	8.85	2.82
RENNES	0,0	0,0	0,1	0,7	2,6	7,5	16,6	29,9	46,1	60,3	72,3	80,8	88,0	92,6	95,9	97,9	99,2	99,6	99,9	100,0	100,0	3 124	9.10	2.77
ROUEN	0,1	0,1	0,5	0,9	2,9	9,6	22,8	40,6	56,6	68,9	77,3	83,7	89,7	93,2	96,3	98,2	99,3	99,5	99,9	100,0	100,0	2 137	8.60	2.81
STRASBOURC	0,0	0,0	0,1	0,7	2,8	7,9	16,6	28,8	42,5	52,3	63,5	74,2	83,1	88,7	92,8	96,2	98,3	99,0	99,5	99,9	100,0	1 377	9.53	3.10
TOULOUSE	0,0	0,1	0,3	1,1	4,1	10,3	21,7	35,1	50,0	61,8	71,5	77,8	84,4	90,0	94,3	97,2	98,7	99,5	99,7	99,9	100,0	2 846	9.02	3.10
VERSAILLES	0,0	0,2	0,3	0,7	2,6	7,1	16,8	31,5	47,2	60,1	71,4	79,8	86,9	92,2	95,6	97,9	99,2	99,7	99,9	100,0	100,0	5 352	9.11	2.82
GUADELOUPI	0,0	0,1	1,0	2,1	4,0	7,5	16,7	30,1	48,6	59,7	71,3	80,8	86,6	91,8	96,0	98,0	98,7	99,6	100,0	100,0	100,0	898	9.08	2.89
GUYANE	0,0	0,0	0,0	0,9	5,4	15,2	26,5	40,8	56,1	70,9	83,9	88,8	95,1	98,2	99,1	100,0	100,0	100,0	100,0	100,0	100,0	223	8.19	2.46
MARTINIQUE	0,0	0,2	0,2	0,5	2,2	6,2	17,7	32,7	48,2	60,1	69,4	79,6	87,4	92,3	95,7	97,8	98,6	99,4	99,8	99,8	100,0	627	9.12	2.85
REUNION	0,0	0,0	0,1	1,0	2,5	8,1	22,6	40,9	58,1	68,4	75,9	82,5	88,6	92,8	96,2	97,7	98,9	99,5	99,8	100,0	100,0	1 068	8.66	2.85
France																								
métro+DOM	0,0	0,1	0,4	1,0	3,1	8,3	18,5	32,6	48,0	60,4	71,3	79,3	86,3	91,3	95,0	97,3	98,7	99,4	99,8	100,0	100,0	68 415	9.09	2.95

Baccalauréat général, session 2001 - Notes des candidats par académie et série

06 - Enseignement scientifique (1345) série I (a) Répartition des notes

	(a) Répartition des notes										(a) Répartition des notes										ttes notes	moy	éc-type		
	0	1	2	3	4	5	6	7	8	9	10	11	12	13	14	15	16	17	18	19				20	
AIX-MARSEILI	0	5	13	23	34	47	79	95	103	144	198	216	270	280	303	317	313	300	294	179	102	3 315	13.52	3.98	
AMIENS	0	4	4	10	12	23	36	49	51	56	92	96	131	146	176	192	181	200	208	168	132	1 967	14.41	3.98	
BESANCON	0	2	3	1	4	13	15	15	30	35	55	54	79	85	118	113	144	112	103	77	49	1 107	14.36	3.64	
BORDEAUX	0	3	4	7	17	19	43	71	91	104	154	200	225	293	314	382	393	454	397	330	201	3 702	14.70	3.63	
CAEN	1	0	3	10	8	14	27	55	67	77	105	124	163	188	213	209	202	174	141	57	12	1 850	13.46	3.47	
CLERMONT-F	2	0	1	4	5	16	16	33	31	36	59	74	99	106	138	134	162	160	175	144	88	1 483	14.76	3.72	
CORSE	1	1	6	9	18	19	22	20	32	37	34	19	28	31	32	22	33	28	22	24	11	449	11.60	4.76	
CRETEIL	3	15	17	36	68	87	95	137	153	176	264	294	308	334	379	392	372	332	249	182	124	4 017	13.02	4.14	
DIJON	0	1	1	4	7	17	32	45	41	74	79	120	132	153	179	192	184	179	121	100	60	1 721	13.92	3.63	
GRENOBLE	0	3	5	5	12	15	29	45	54	70	103	111	164	199	222	297	341	395	431	406	311	3 218	15.52	3.59	
LILLE	0	2	6	11	22	42	61	91	109	136	170	208	268	306	344	404	440	460	448	358	352	4 238	14.69	3.85	
LIMOGES	2	3	0	0	4	10	15	15	12	25	31	41	57	61	47	62	74	61	73	49	54	696	14.31	4.01	
LYON	6	2	4	7	3	19	33	35	48	66	102	129	182	221	258	314	333	390	331	318	190	2 991	15.09	3.54	
MONTPELLIEI	0	1	8	16	38	41	60	77	136	132	173	198	208	252	251	274	248	215	192	170	87	2 777	13.31	3.99	
NANCY	0	6	2	4	12	27	32	43	48	72	115	114	136	143	191	237	246	260	233	224	152	2 297	14.67	3.83	
NANTES	1	1	1	7	7	14	19	31	49	59	105	143	184	247	281	365	398	456	466	405	301	3 540	15.55	3.32	
NICE	4	0	3	9	9	22	35	40	56	78	102	119	132	158	165	203	235	229	212	208	176	2 195	14.62	3.93	
ORLEANS-TO	0	1	5	9	13	33	34	56	61	69	111	149	199	192	223	263	250	294	279	198	118	2 557	14.39	3.76	
PARIS	7	15	26	35	51	71	80	115	136	173	202	243	254	315	343	353	311	265	248	203	159	3 605	13.20	4.28	
POITIERS	0	1	3	5	7	5	12	15	26	36	45	58	99	131	147	179	202	250	252	216	156	1 845	15.58	3.38	
REIMS	12	0	2	5	7	9	21	18	28	35	60	71	81	106	106	130	130	141	144	113	91	1 310	14.57	3.98	
RENNES	0	2	2	2	10	8	32	41	34	76	116	145	179	226	268	323	380	384	377	305	218	3 128	15.19	3.40	
ROUEN	0	2	9	4	14	12	25	28	58	85	90	117	141	145	171	220	217	250	206	213	130	2 137	14.63	3.79	
STRASBOURC	0	0	1	4	3	11	20	17	22	35	59	62	92	109	137	139	140	160	173	106	92	1 382	14.86	3.55	
TOULOUSE	1	5	12	12	21	29	43	43	85	122	155	172	201	209	283	291	271	285	270	199	145	2 854	14.10	3.89	
VERSAILLES	2	11	25	37	43	91	98	129	203	189	313	365	400	456	489	519	552	494	457	307	170	5 350	13.61	3.97	
GUADELOUPE	2	13	13	26	26	47	54	56	63	64	88	86	64	84	58	48	35	35	22	13	4	901	10.38	4.23	
GUYANE	0	5	8	8	8	7	16	18	16	23	14	21	19	11	11	11	9	5	8	4	1	223	9.86	4.46	
MARTINIQUE	0	7	9	18	27	26	29	36	37	44	59	49	58	46	37	49	27	26	23	19	2	628	10.83	4.40	
REUNION	1	3	4	12	16	25	42	46	46	63	68	63	76	85	106	86	83	95	71	57	23	1 071	12.77	4.28	
France																									
méto+DOM	45	114	200	340	526	819	1 155	1 515	1 926	2 391	3 321	3 861	4 629	5 318	5 990	6 720	6 906	7 089	6 626	5 352	3 711	68 554	14.20	3.96	

Baccalauréat général, session 2001 - Notes des candidats par académie et série

06 - Enseignement scientifique (1345) série L

(b) pourcentage cumulé

	0	1	2	3	4	5	6	7	8	9	10	11	12	13	14	15	16	17	18	19	20	ttes notes	moy	éc-type
AIX-MARSEILI	0,0	0,2	0,5	1,2	2,3	3,7	6,1	8,9	12,0	16,4	22,4	28,9	37,0	45,5	54,6	64,2	73,6	82,7	91,5	96,9	100,0	3 315	13.52	3.98
AMIENS	0,0	0,2	0,4	0,9	1,5	2,7	4,5	7,0	9,6	12,5	17,1	22,0	28,7	36,1	45,0	54,8	64,0	74,2	84,7	93,3	100,0	1 967	14.41	3.98
BESANCON	0,0	0,2	0,5	0,5	0,9	2,1	3,4	4,8	7,5	10,7	15,6	20,5	27,6	35,3	46,0	56,2	69,2	79,3	88,6	95,6	100,0	1 107	14.36	3.64
BORDEAUX	0,0	0,1	0,2	0,4	0,8	1,4	2,5	4,4	6,9	9,7	13,9	19,3	25,3	33,3	41,7	52,1	62,7	74,9	85,7	94,6	100,0	3 702	14.70	3.63
CAEN	0,1	0,1	0,2	0,8	1,2	1,9	3,4	6,4	10,0	14,2	19,8	26,5	35,4	45,5	57,0	68,3	79,2	88,6	96,3	99,4	100,0	1 850	13.46	3.47
CLERMONT-F	0,1	0,1	0,2	0,5	0,8	1,9	3,0	5,2	7,3	9,7	13,7	18,7	25,4	32,5	41,8	50,8	61,8	72,6	84,4	94,1	100,0	1 483	14.76	3.72
CORSE	0,2	0,4	1,8	3,8	7,8	12,0	16,9	21,4	28,5	36,7	44,3	48,6	54,8	61,7	68,8	73,7	81,1	87,3	92,2	97,6	100,0	449	11.60	4.76
CRETEIL	0,1	0,4	0,9	1,8	3,5	5,6	8,0	11,4	15,2	19,6	26,2	33,5	41,2	49,5	58,9	68,7	77,9	86,2	92,4	96,9	100,0	4 017	13.02	4.14
DIJON	0,0	0,1	0,1	0,3	0,8	1,7	3,6	6,2	8,6	12,9	17,5	24,5	32,1	41,0	51,4	62,6	73,3	83,7	90,7	96,5	100,0	1 721	13.92	3.63
GRENOBLE	0,0	0,1	0,2	0,4	0,8	1,2	2,1	3,5	5,2	7,4	10,6	14,0	19,1	25,3	32,2	41,5	52,1	64,3	77,7	90,3	100,0	3 218	15.52	3.59
LILLE	0,0	0,0	0,2	0,4	1,0	2,0	3,4	5,5	8,1	11,3	15,3	20,2	26,6	33,8	41,9	51,4	61,8	72,7	83,2	91,7	100,0	4 238	14.69	3.85
LIMOGES	0,3	0,7	0,7	0,7	1,3	2,7	4,9	7,0	8,8	12,4	16,8	22,7	30,9	39,7	46,4	55,3	65,9	74,7	85,2	92,2	100,0	696	14.31	4.01
LYON	0,2	0,3	0,4	0,6	0,7	1,4	2,5	3,6	5,2	7,5	10,9	15,2	21,3	28,7	37,3	47,8	58,9	71,9	83,0	93,6	100,0	2 991	15.09	3.54
MONTPELLIEI	0,0	0,0	0,3	0,9	2,3	3,7	5,9	8,7	13,6	18,3	24,6	31,7	39,2	48,3	57,3	67,2	76,1	83,8	90,7	96,9	100,0	2 777	13.31	3.99
NANCY	0,0	0,3	0,3	0,5	1,0	2,2	3,6	5,5	7,6	10,7	15,7	20,7	26,6	32,8	41,1	51,5	62,2	73,5	83,6	93,4	100,0	2 297	14.67	3.83
NANTES	0,0	0,1	0,1	0,3	0,5	0,9	1,4	2,3	3,7	5,3	8,3	12,3	17,5	24,5	32,5	42,8	54,0	66,9	80,1	91,5	100,0	3 540	15.55	3.32
NICE	0,2	0,2	0,3	0,7	1,1	2,1	3,7	5,6	8,1	11,7	16,3	21,7	27,7	34,9	42,5	51,7	62,4	72,8	82,5	92,0	100,0	2 195	14.62	3.93
ORLEANS-TO	0,0	0,0	0,2	0,6	1,1	2,4	3,7	5,9	8,3	11,0	15,3	21,2	28,9	36,4	45,2	55,5	65,2	76,7	87,6	95,4	100,0	2 557	14.39	3.76
PARIS	0,2	0,6	1,3	2,3	3,7	5,7	7,9	11,1	14,9	19,7	25,3	32,0	39,1	47,8	57,3	67,1	75,7	83,1	90,0	95,6	100,0	3 605	13.20	4.28
POITIERS	0,0	0,1	0,2	0,5	0,9	1,1	1,8	2,6	4,0	6,0	8,4	11,5	16,9	24,0	32,0	41,7	52,6	66,2	79,8	91,5	100,0	1 845	15.58	3.38
REIMS	0,9	0,9	1,1	1,5	2,0	2,7	4,3	5,6	7,8	10,5	15,0	20,5	26,6	34,7	42,8	52,7	62,7	73,4	84,4	93,1	100,0	1 310	14.57	3.98
RENNES	0,0	0,1	0,1	0,2	0,5	0,8	1,8	3,1	4,2	6,6	10,3	15,0	20,7	27,9	36,5	46,8	59,0	71,2	83,3	93,0	100,0	3 128	15.19	3.40
ROUEN	0,0	0,1	0,5	0,7	1,4	1,9	3,1	4,4	7,1	11,1	15,3	20,8	27,4	34,2	42,2	52,5	62,6	74,3	83,9	93,9	100,0	2 137	14.63	3.79
STRASBOURK	0,0	0,0	0,1	0,4	0,6	1,4	2,8	4,1	5,6	8,2	12,4	16,9	23,6	31,5	41,4	51,4	61,6	73,2	85,7	93,3	100,0	1 382	14.86	3.55
TOULOUSE	0,0	0,2	0,6	1,1	1,8	2,8	4,3	5,8	8,8	13,1	18,5	24,5	31,6	38,9	48,8	59,0	68,5	78,5	87,9	94,9	100,0	2 854	14.10	3.89
VERSAILLES	0,0	0,2	0,7	1,4	2,2	3,9	5,7	8,1	11,9	15,5	21,3	28,1	35,6	44,1	53,3	63,0	73,3	82,5	91,1	96,8	100,0	5 350	13.61	3.97
GUADELOUPE	0,2	1,7	3,1	6,0	8,9	14,1	20,1	26,3	33,3	40,4	50,2	59,7	66,8	76,1	82,6	87,9	91,8	95,7	98,1	99,6	100,0	901	10.38	4.23
GUYANE	0,0	2,2	5,8	9,4	13,0	16,1	23,3	31,4	38,6	48,9	55,2	64,6	73,1	78,0	83,0	87,9	91,9	94,2	97,8	99,6	100,0	223	9.86	4.46
MARTINIQUE	0,0	1,1	2,5	5,4	9,7	13,9	18,5	24,2	30,1	37,1	46,5	54,3	63,5	70,9	76,8	84,6	88,9	93,0	96,7	99,7	100,0	628	10.83	4.40
REUNION	0,1	0,4	0,7	1,9	3,4	5,7	9,6	13,9	18,2	24,1	30,4	36,3	43,4	51,4	61,3	69,3	77,0	85,9	92,5	97,9	100,0	1 071	12.77	4.28
France métro+DOM	0,1	0,2	0,5	1,0	1,8	3,0	4,7	6,9	9,7	13,2	18,0	23,6	30,4	38,2	46,9	56,7	66,8	77,1	86,8	94,6	100,0	68 554	14.20	3.96

Baccalauréat général, session 2001 - Notes des candidats par académie et série

07 - Lettres (1344) série L

(a) Répartition des notes

	0	1	2	3	4	5	6	7	8	9	10	11	12	13	14	15	16	17	18	19	20	ttes notes	moy	éc-type	
AIX-MARSEILI	7	4	15	49	84	128	221	359	445	379	431	327	272	201	156	103	56	18	11	2	0	3268	9.46	3.06	
AMIENS	2	5	7	23	42	88	131	218	251	256	219	190	168	129	108	52	42	18	10	3	0	1962	9.58	3.13	
BESANCON	1	1	11	17	34	52	106	123	137	143	123	104	68	56	45	39	24	12	9	2	1	1108	9.29	3.30	
BORDEAUX	0	5	8	15	62	146	268	390	553	491	500	384	323	217	162	96	47	15	8	2	0	3692	9.49	2.79	
CAEN	2	3	7	26	41	112	164	245	253	234	194	183	134	100	71	51	19	10	0	0	0	1849	9.05	2.95	
CLERMONT-F	0	0	3	8	26	48	88	146	206	188	179	154	148	112	80	34	31	20	5	2	0	1480	9.85	2.97	
CORSE	0	2	8	15	15	28	39	52	47	41	40	43	48	26	23	11	4	4	4	0	0	450	9.08	3.43	
CRETEIL	1	10	45	52	117	198	340	436	517	496	497	363	301	228	198	114	55	34	7	3	0	4012	9.24	3.12	
DIJON	0	1	2	10	7	34	98	150	216	214	257	188	159	140	95	72	36	22	16	2	0	1719	10.23	2.92	
GRENOBLE	1	8	17	40	72	138	238	337	385	382	381	296	275	216	156	112	88	53	19	5	0	3219	9.70	3.27	
LILLE	3	10	19	63	84	183	311	445	520	522	463	368	341	266	227	156	137	63	41	8	3	4233	9.75	3.35	
LIMOGES	0	0	0	6	12	40	64	107	115	86	74	64	41	25	21	13	11	8	3	1	0	691	9.01	2.89	
LYON	2	5	13	26	59	115	216	367	392	388	358	266	229	192	134	99	57	41	21	3	5	2988	9.59	3.15	
MONTPELLIEI	1	6	14	25	51	95	200	308	376	349	343	289	261	165	131	77	44	31	7	2	0	2775	9.57	2.99	
NANCY	0	6	5	17	26	58	112	191	258	273	325	281	210	184	110	99	57	48	27	5	1	2293	10.29	3.12	
NANTES	5	7	14	24	63	143	217	347	457	469	448	366	289	242	161	96	76	30	25	2	0	3481	9.68	3.04	
NICE	3	8	20	26	52	88	162	214	250	262	277	200	189	159	115	58	52	30	7	2	0	2174	9.61	3.23	
ORLEANS-TO	0	5	5	27	53	82	139	220	313	289	338	283	274	177	143	91	67	38	22	4	0	2570	10.05	3.14	
PARIS	1	16	37	62	98	190	291	356	426	381	409	334	310	257	182	110	78	30	13	3	0	3584	9.42	3.29	
POITIERS	3	3	6	13	22	67	117	202	243	257	206	160	164	134	94	70	41	25	9	5	1	1842	9.83	3.12	
REIMS	8	2	2	6	21	51	113	123	168	154	156	140	116	72	64	52	30	19	6	0	0	1303	9.71	3.16	
RENNES	0	4	3	9	17	56	143	229	377	439	429	385	339	247	185	126	73	41	18	3	0	3123	10.36	2.83	
ROUEN	5	7	11	21	34	89	149	213	276	275	264	208	192	134	107	72	55	18	8	3	0	2141	9.66	3.13	
STRASBOURC	1	2	10	17	41	38	81	112	142	155	165	127	129	123	75	72	42	25	19	1	0	1377	10.17	3.40	
TOULOUSE	0	9	12	31	50	134	208	296	415	394	356	294	224	165	120	73	29	27	6	3	0	2846	9.37	2.93	
VERSAILLES	4	18	30	80	153	249	422	591	717	615	616	490	453	325	248	145	115	53	16	1	0	5341	9.37	3.17	
GUADELOUPI	0	4	8	15	45	65	89	137	93	81	113	84	50	45	26	23	12	5	3	1	0	899	8.71	3.18	
GUYANE	2	7	4	12	15	22	23	36	23	11	19	13	11	9	4	4	3	1	0	0	3	222	7.73	3.75	
MARTINIQUE	0	1	3	8	20	34	60	79	105	73	75	53	47	26	11	16	9	3	3	1	0	627	8.91	2.95	
REUNION	0	2	2	14	31	34	62	68	111	108	122	96	100	72	84	51	38	40	27	7	2	1071	10.60	3.66	
France																									
méto+DOM	52	163	341	757	1447	2805	4872	7097	8787	8405	8377	6733	5865	4444	3336	2187	1428	782	370	76	16	68340	9.63	3.14	

Baccalauréat général, session 2001 - Notes des candidats par académie et série

07 - Lettres (1344) série L

(b) pourcentage cumulé

	0	1	2	3	4	5	6	7	8	9	10	11	12	13	14	15	16	17	18	19	20	ttes notes	moy	éc-type
AIX-MARSEILI	0,2	0,3	0,8	2,3	4,9	8,8	15,5	26,5	40,1	51,7	64,9	74,9	83,3	89,4	94,2	97,3	99,1	99,6	99,9	100,0	100,0	3268	9.46	3.06
AMIENS	0,1	0,4	0,7	1,9	4,0	8,5	15,2	26,3	39,1	52,1	63,3	73,0	81,5	88,1	93,6	96,3	98,4	99,3	99,8	100,0	100,0	1962	9.58	3.13
BESANCON	0,1	0,2	1,2	2,7	5,8	10,5	20,0	31,1	43,5	56,4	67,5	76,9	83,0	88,1	92,1	95,7	97,8	98,9	99,7	99,9	100,0	1108	9.29	3.30
BORDEAUX	0,0	0,1	0,4	0,8	2,4	6,4	13,7	24,2	39,2	52,5	66,0	76,4	85,2	91,1	95,4	98,0	99,3	99,7	99,9	100,0	100,0	3692	9.49	2.79
CAEN	0,1	0,3	0,6	2,1	4,3	10,3	19,2	32,4	46,1	58,8	69,3	79,2	86,4	91,8	95,7	98,4	99,5	100,0	100,0	100,0	100,0	1849	9.05	2.95
CLERMONT-F	0,0	0,1	0,3	0,9	2,6	5,9	11,8	21,7	35,6	48,3	60,4	70,8	80,8	88,4	93,8	96,1	98,2	99,5	99,9	100,0	100,0	1480	9.85	2.97
CORSE	0,0	0,4	2,2	5,6	8,9	15,1	23,8	35,3	45,8	54,9	63,8	73,3	84,0	89,8	94,9	97,3	98,2	99,1	100,0	100,0	100,0	450	9.08	3.43
CRETEIL	0,0	0,3	1,4	2,7	5,6	10,5	19,0	29,9	42,8	55,1	67,5	76,6	84,1	89,8	94,7	97,5	98,9	99,8	99,9	100,0	100,0	4012	9.24	3.12
DIJON	0,0	0,1	0,2	0,8	1,2	3,1	8,8	17,6	30,1	42,6	57,5	68,5	77,7	85,9	91,4	95,6	97,7	99,0	99,9	100,0	100,0	1719	10.23	2.92
GRENOBLE	0,0	0,3	0,8	2,1	4,3	8,6	16,0	26,4	38,4	50,3	62,1	71,3	79,8	86,5	91,4	94,9	97,6	99,3	99,8	100,0	100,0	3219	9.70	3.27
LILLE	0,1	0,3	0,8	2,2	4,2	8,6	15,9	26,4	38,7	51,0	62,0	70,7	78,7	85,0	90,4	94,0	97,3	98,8	99,7	99,9	100,0	4233	9.75	3.35
LIMOGES	0,0	0,0	0,0	0,9	2,6	8,4	17,7	33,1	49,8	62,2	72,9	82,2	88,1	91,8	94,8	96,7	98,3	99,4	99,9	100,0	100,0	691	9.01	2.89
LYON	0,1	0,2	0,7	1,5	3,5	7,4	14,6	26,9	40,0	53,0	65,0	73,9	81,5	88,0	92,4	95,7	97,7	99,0	99,7	99,8	100,0	2988	9.59	3.15
MONTPELLIEI	0,0	0,3	0,8	1,7	3,5	6,9	14,1	25,2	38,8	51,4	63,7	74,1	83,5	89,5	94,2	97,0	98,6	99,7	99,9	100,0	100,0	2775	9.57	2.99
NANCY	0,0	0,3	0,5	1,2	2,4	4,9	9,8	18,1	29,4	41,3	55,4	67,7	76,8	84,9	89,7	94,0	96,5	98,6	99,7	100,0	100,0	2293	10.29	3.12
NANTES	0,1	0,3	0,7	1,4	3,2	7,4	13,6	23,6	36,7	50,2	63,0	73,5	81,8	88,8	93,4	96,2	98,4	99,2	99,9	100,0	100,0	3481	9.68	3.04
NICE	0,1	0,5	1,4	2,6	5,0	9,1	16,5	26,4	37,9	49,9	62,6	71,8	80,5	87,9	93,1	95,8	98,2	99,6	99,9	100,0	100,0	2174	9.61	3.23
ORLEANS-TO	0,0	0,2	0,4	1,4	3,5	6,7	12,1	20,7	32,8	44,1	57,2	68,2	78,9	85,8	91,4	94,9	97,5	99,0	99,8	100,0	100,0	2570	10.05	3.14
PARIS	0,0	0,5	1,5	3,2	6,0	11,3	19,4	29,3	41,2	51,8	63,3	72,6	81,2	88,4	93,5	96,5	98,7	99,6	99,9	100,0	100,0	3584	9.42	3.29
POITIERS	0,2	0,3	0,7	1,4	2,6	6,2	12,5	23,5	36,7	50,7	61,8	70,5	79,4	86,7	91,8	95,6	97,8	99,2	99,7	99,9	100,0	1842	9.83	3.12
REIMS	0,6	0,8	0,9	1,4	3,0	6,9	15,6	25,0	37,9	49,7	61,7	72,4	81,4	86,9	91,8	95,8	98,1	99,5	100,0	100,0	100,0	1303	9.71	3.16
RENNES	0,0	0,1	0,2	0,5	1,1	2,8	7,4	14,8	26,8	40,9	54,6	67,0	77,8	85,7	91,6	95,7	98,0	99,3	99,9	100,0	100,0	3123	10.36	2.83
ROUEN	0,2	0,6	1,1	2,1	3,6	7,8	14,8	24,7	37,6	50,4	62,8	72,5	81,5	87,7	92,7	96,1	98,6	99,5	99,9	100,0	100,0	2141	9.66	3.13
STRASBOURC	0,1	0,2	0,9	2,2	5,2	7,9	13,8	21,9	32,2	43,5	55,5	64,7	74,1	83,0	88,5	93,7	96,7	98,5	99,9	100,0	100,0	1377	10.17	3.40
TOULOUSE	0,0	0,3	0,7	1,8	3,6	8,3	15,6	26,0	40,6	54,4	66,9	77,3	85,1	90,9	95,2	97,7	98,7	99,7	99,9	100,0	100,0	2846	9.37	2.93
VERSAILLES	0,1	0,4	1,0	2,5	5,3	10,0	17,9	29,0	42,4	53,9	65,4	74,6	83,1	89,2	93,8	96,5	98,7	99,7	100,0	100,0	100,0	5341	9.37	3.17
GUADELOUPI	0,0	0,4	1,3	3,0	8,0	15,2	25,1	40,4	50,7	59,7	72,3	81,6	87,2	92,2	95,1	97,7	99,0	99,6	99,9	100,0	100,0	899	8.71	3.18
GUYANE	0,9	4,1	5,9	11,3	18,0	27,9	38,3	54,5	64,9	69,8	78,4	84,2	89,2	93,2	95,0	96,8	98,2	98,6	98,6	98,6	100,0	222	7.73	3.75
MARTINIQUE	0,0	0,2	0,6	1,9	5,1	10,5	20,1	32,7	49,4	61,1	73,0	81,5	89,0	93,1	94,9	97,4	98,9	99,4	99,8	100,0	100,0	627	8.91	2.95
REUNION	0,0	0,2	0,4	1,7	4,6	7,7	13,5	19,9	30,3	40,3	51,7	60,7	70,0	76,8	84,6	89,4	92,9	96,6	99,2	99,8	100,0	1071	10.60	3.66
France métro+DOM	0,1	0,3	0,8	1,9	4,0	8,1	15,3	25,7	38,5	50,8	63,1	72,9	81,5	88,0	92,9	96,1	98,2	99,3	99,9	100,0	100,0	68340	9.63	3.14

Baccalauréat général, session 2001 - Notes des candidats par académie et série

08 - Physique- chimie (0725) série S

(a) Répartition des notes

	0	1	2	3	4	5	6	7	8	9	10	11	12	13	14	15	16	17	18	19	20	notes	moy	éc-type
AIX-MARSEILL	10	39	76	168	211	299	397	491	582	601	705	705	646	588	518	380	312	176	85	25	1	7015	10.28	3.76
AMIENS	1	6	36	67	126	202	293	364	437	454	458	417	422	374	297	249	211	117	64	29	2	4626	10.33	3.66
BESANCON	0	1	8	18	39	76	108	161	182	252	286	264	268	315	262	236	192	156	109	56	6	2995	11.77	3.68
BORDEAUX	0	6	30	61	98	184	314	400	480	597	624	698	683	727	608	563	463	293	160	37	6	7032	11.39	3.57
CAEN	2	6	23	54	98	199	209	248	293	312	345	382	339	310	288	232	165	102	53	13	2	3675	10.51	3.69
CLERMONT-F	0	0	22	44	73	112	185	191	236	269	300	297	280	265	254	220	167	106	71	35	5	3136	10.92	3.79
CORSE	0	2	13	18	29	43	48	57	53	45	46	47	36	34	19	33	19	13	4	3	1	563	9.26	3.95
CRETEIL	2	44	100	165	261	413	496	619	739	793	919	957	892	862	730	625	413	311	157	54	7	9559	10.60	3.78
DIJON	2	1	14	31	67	102	161	234	284	302	354	400	391	376	351	321	263	215	127	43	5	4044	11.57	3.68
GRENOBLE	11	12	35	73	141	244	353	465	608	653	738	745	767	705	647	558	465	331	184	59	13	7807	11.19	3.69
LILLE	1	5	36	114	253	387	613	765	918	1058	1103	1037	1057	1037	980	857	672	522	305	166	32	11918	11.19	3.77
LIMOGES	0	6	12	30	47	69	87	138	147	157	156	144	168	132	123	97	76	60	34	11	2	1696	10.54	3.79
LYON	5	17	42	78	143	215	317	441	583	636	741	803	824	768	726	620	495	310	194	73	6	8037	11.34	3.64
MONTPELLIEI	1	16	43	89	184	283	354	435	443	503	520	534	499	472	439	333	238	171	102	34	3	5696	10.42	3.79
NANCY	1	19	33	102	184	224	301	389	477	522	582	558	571	540	447	380	316	236	141	51	4	6078	10.81	3.82
NANTES	0	7	15	42	101	144	265	422	599	725	833	935	907	942	892	682	549	337	234	75	8	8714	11.70	3.38
NICE	1	7	30	76	114	179	255	290	362	388	403	444	427	426	381	313	242	170	105	48	10	4671	10.91	3.82
ORLEANS-TO	0	4	23	62	96	206	296	397	525	508	587	540	575	551	492	407	348	280	161	76	20	6154	11.20	3.74
PARIS	2	36	55	105	153	169	242	272	370	441	520	559	631	653	691	689	530	407	272	109	11	6917	11.88	3.97
POITIERS	0	11	18	49	109	150	193	302	327	334	361	381	386	349	296	230	145	138	58	34	6	3877	10.66	3.68
REIMS	4	5	23	51	107	162	211	236	320	305	347	364	317	286	216	163	126	97	61	22	2	3425	10.32	3.68
RENNES	0	3	12	28	76	143	244	403	546	664	721	831	817	810	741	633	485	341	184	43	8	7733	11.66	3.36
ROUEN	2	9	15	68	135	207	279	358	374	394	379	384	395	355	351	295	241	176	121	37	5	4580	10.71	3.89
STRASBOURC	0	11	34	46	99	151	210	281	313	348	389	394	405	388	305	337	234	171	111	49	5	4281	11.06	3.82
TOULOUSE	2	14	33	60	124	206	291	420	449	555	623	663	667	609	517	429	385	244	135	56	10	6492	11.12	3.65
VERSAILLES	8	20	69	146	229	369	526	629	817	975	1188	1388	1480	1461	1394	1246	1064	760	487	149	19	14424	11.80	3.70
GUADELOUPE	0	5	20	35	49	57	67	94	114	108	113	109	97	77	65	43	43	26	6	7	1	1136	9.70	3.77
GUYANE	0	3	9	10	19	17	28	23	33	27	17	26	17	12	9	7	4	7	2	0	0	270	8.57	3.77
MARTINIQUE	0	6	34	35	39	61	74	104	92	104	87	83	85	74	71	69	52	30	18	10	1	1129	9.88	4.13
REUNION	0	0	2	12	29	48	61	128	115	117	153	165	157	150	169	124	113	87	59	31	3	1723	11.63	3.73
France																								
méto+DOM	55	325	915	1937	3433	5321	7478	9757	11818	13147	14598	15254	15206	14648	13279	11371	9028	6390	3804	1435	204	159403	11.11	3.75

Baccalauréat général, session 2001 - Notes des candidats par académie et série

08 - Physique- chimie (0725) série S

(b) pourcentage cumulé

	0	1	2	3	4	5	6	7	8	9	10	11	12	13	14	15	16	17	18	19	20	ttes notes	moy	éc-type
AIX-MARSEILL	0,1	0,7	1,8	4,2	7,2	11,4	17,1	24,1	32,4	41,0	51,0	61,1	70,3	78,7	86,0	91,5	95,9	98,4	99,6	100,0	100,0	7 015	10.28	3.76
AMIENS	0,0	0,2	0,9	2,4	5,1	9,5	15,8	23,7	33,1	42,9	52,8	61,8	71,0	79,1	85,5	90,9	95,4	97,9	99,3	100,0	100,0	4 626	10.33	3.66
BESANCON	0,0	0,0	0,3	0,9	2,2	4,7	8,3	13,7	19,8	28,2	37,8	46,6	55,5	66,0	74,8	82,7	89,1	94,3	97,9	99,8	100,0	2 995	11.77	3.68
BORDEAUX	0,0	0,1	0,5	1,4	2,8	5,4	9,9	15,5	22,4	30,9	39,7	49,7	59,4	69,7	78,4	86,4	92,9	97,1	99,4	99,9	100,0	7 032	11.39	3.57
CAEN	0,1	0,2	0,8	2,3	5,0	10,4	16,1	22,8	30,8	39,3	48,7	59,1	68,3	76,7	84,6	90,9	95,4	98,1	99,6	99,9	100,0	3 675	10.51	3.69
CLERMONT-F	0,0	0,0	0,7	2,1	4,4	8,0	13,9	20,0	27,5	36,1	45,7	55,1	64,1	72,5	80,6	87,6	93,0	96,3	98,6	99,7	99,9	3 136	10.92	3.79
CORSE	0,0	0,4	2,7	5,9	11,0	18,7	27,2	37,3	46,7	54,7	62,9	71,2	77,6	83,7	87,0	92,9	96,3	98,6	99,3	99,8	100,0	563	9.26	3.95
CRETEIL	0,0	0,5	1,5	3,3	6,0	10,3	15,5	22,0	29,7	38,0	47,6	57,6	67,0	76,0	83,6	90,1	94,5	97,7	99,4	99,9	100,0	9 559	10.60	3.78
DIJON	0,0	0,1	0,4	1,2	2,8	5,4	9,3	15,1	22,2	29,6	38,4	48,3	57,9	67,2	75,9	83,9	90,4	95,7	98,8	99,9	100,0	4 044	11.57	3.68
GRENOBLE	0,1	0,3	0,7	1,7	3,5	6,6	11,1	17,1	24,9	33,2	42,7	52,2	62,1	71,1	79,4	86,5	92,5	96,7	99,1	99,8	100,0	7 807	11.19	3.69
LILLE	0,0	0,1	0,4	1,3	3,4	6,7	11,8	18,2	25,9	34,8	44,1	52,8	61,6	70,3	78,6	85,8	91,4	95,8	98,3	99,7	100,0	11 918	11.19	3.77
LIMOGES	0,0	0,4	1,1	2,8	5,6	9,7	14,8	22,9	31,6	40,9	50,1	58,5	68,5	76,2	83,5	89,2	93,7	97,2	99,2	99,9	100,0	1 696	10.54	3.79
LYON	0,1	0,3	0,8	1,8	3,5	6,2	10,2	15,7	22,9	30,8	40,0	50,0	60,3	69,8	78,9	86,6	92,7	96,6	99,0	99,9	100,0	8 037	11.34	3.64
MONTPELLIEI	0,0	0,3	1,1	2,6	5,8	10,8	17,0	24,7	32,4	41,3	50,4	59,8	68,5	76,8	84,5	90,4	94,6	97,6	99,4	99,9	100,0	5 696	10.42	3.79
NANCY	0,0	0,3	0,9	2,6	5,6	9,3	14,2	20,6	28,5	37,1	46,6	55,8	65,2	74,1	81,4	87,7	92,9	96,8	99,1	99,9	100,0	6 078	10.81	3.82
NANTES	0,0	0,1	0,3	0,7	1,9	3,5	6,6	11,4	18,3	26,6	36,2	46,9	57,3	68,1	78,4	86,2	92,5	96,4	99,0	99,9	100,0	8 714	11.70	3.38
NICE	0,0	0,2	0,8	2,4	4,9	8,7	14,2	20,4	28,1	36,4	45,1	54,6	63,7	72,8	81,0	87,7	92,9	96,5	98,8	99,8	100,0	4 671	10.91	3.82
ORLEANS-TO	0,0	0,1	0,4	1,4	3,0	6,4	11,2	17,6	26,1	34,4	43,9	52,7	62,1	71,0	79,0	85,6	91,3	95,8	98,4	99,7	100,0	6 154	11.20	3.74
PARIS	0,0	0,5	1,3	2,9	5,1	7,5	11,0	14,9	20,3	26,7	34,2	42,3	51,4	60,8	70,8	80,8	88,4	94,3	98,3	99,8	100,0	6 917	11.88	3.97
POITIERS	0,0	0,3	0,7	2,0	4,8	8,7	13,7	21,5	29,9	38,5	47,8	57,6	67,6	76,6	84,2	90,2	93,9	97,5	99,0	99,8	100,0	3 877	10.66	3.68
REIMS	0,1	0,3	0,9	2,4	5,5	10,3	16,4	23,3	32,7	41,6	51,7	62,3	71,6	79,9	86,2	91,0	94,7	97,5	99,3	99,9	100,0	3 425	10.32	3.68
RENNES	0,0	0,0	0,2	0,6	1,5	3,4	6,5	11,8	18,8	27,4	36,7	47,5	58,0	68,5	78,1	86,3	92,6	97,0	99,3	99,9	100,0	7 733	11.66	3.36
ROUEN	0,0	0,2	0,6	2,1	5,0	9,5	15,6	23,4	31,6	40,2	48,5	56,9	65,5	73,2	80,9	87,3	92,6	96,4	99,1	99,9	100,0	4 580	10.71	3.89
STRASBOURC	0,0	0,3	1,1	2,1	4,4	8,0	12,9	19,4	26,7	34,9	44,0	53,2	62,6	71,7	78,8	86,7	92,2	96,1	98,7	99,9	100,0	4 281	11.06	3.82
TOULOUSE	0,0	0,2	0,8	1,7	3,6	6,8	11,2	17,7	24,6	33,2	42,8	53,0	63,3	72,6	80,6	87,2	93,1	96,9	99,0	99,8	100,0	6 492	11.12	3.65
VERSAILLES	0,1	0,2	0,7	1,7	3,3	5,8	9,5	13,8	19,5	26,3	34,5	44,1	54,4	64,5	74,2	82,8	90,2	95,5	98,8	99,9	100,0	14 424	11.80	3.70
GUADELOUPE	0,0	0,4	2,2	5,3	9,6	14,6	20,5	28,8	38,8	48,3	58,3	67,9	76,4	83,2	88,9	92,7	96,5	98,8	99,3	99,9	100,0	1 136	9.70	3.77
GUYANE	0,0	1,1	4,4	8,1	15,2	21,5	31,9	40,4	52,6	62,6	68,9	78,5	84,8	89,3	92,6	95,2	96,7	99,3	100,0	100,0	100,0	270	8.57	3.77
MARTINIQUE	0,0	0,5	3,5	6,6	10,1	15,5	22,1	31,3	39,4	48,6	56,3	63,7	71,2	77,8	84,1	90,2	94,8	97,4	99,0	99,9	100,0	1 129	9.88	4.13
REUNION	0,0	0,0	0,1	0,8	2,5	5,3	8,8	16,3	22,9	29,7	38,6	48,2	57,3	66,0	75,8	83,0	89,6	94,6	98,0	99,8	100,0	1 723	11.63	3.73
France métro+DOM	0,0	0,2	0,8	2,0	4,2	7,5	12,2	18,3	25,7	34,0	43,2	52,7	62,3	71,4	79,8	86,9	92,6	96,6	99,0	99,9	100,0	159 403	11.11	3.75

Baccalauréat général, session 2001 - Notes des candidats par académie et série

09 - Sciences de la vie et de la terre (1293) série S

(a) Répartition des notes

	0	1	2	3	4	5	6	7	8	9	10	11	12	13	14	15	16	17	18	19	20	ttes notes	moy	éc-type
AIX-MARSEILI	2	49	103	162	251	349	459	489	558	594	680	626	604	469	365	282	183	106	53	21	2	6407	9.67	3.70
AMIENS	0	25	53	115	204	244	300	333	336	379	384	406	376	312	296	179	133	96	38	19	7	4235	9.77	3.82
BESANCON	5	4	12	32	79	95	130	188	216	236	243	278	277	257	211	168	116	75	42	22	4	2690	10.73	3.65
BORDEAUX	2	25	32	104	176	285	378	482	521	584	691	647	630	516	461	354	235	152	71	29	6	6381	10.34	3.60
CAEN	2	8	20	38	78	125	173	190	246	274	363	360	375	351	296	226	190	113	61	31	9	3529	11.03	3.65
CLERMONT-F	1	0	13	23	59	84	130	159	239	295	345	323	334	263	214	159	102	61	21	10	0	2839	10.66	3.27
CORSE	0	2	3	12	19	35	39	38	42	35	50	40	45	37	30	26	17	19	11	14	9	523	10.43	4.27
CRETEIL	11	89	157	267	415	515	658	702	767	789	947	822	797	629	484	356	239	145	70	25	3	8887	9.45	3.77
DIJON	0	6	15	46	81	127	167	185	232	290	360	367	343	323	306	259	187	130	69	38	13	3544	11.13	3.71
GRENOBLE	9	14	36	83	139	237	320	399	474	496	692	676	721	681	644	491	369	266	162	84	19	7012	11.21	3.74
LILLE	3	10	53	121	217	356	615	659	785	827	990	1024	1005	1039	976	765	568	390	215	103	34	10755	11.09	3.71
LIMOGES	0	7	13	26	52	65	90	105	115	117	148	147	150	132	106	79	70	46	31	6	0	1505	10.46	3.79
LYON	8	17	39	117	176	260	334	493	562	666	739	772	721	652	554	396	309	185	86	44	8	7138	10.61	3.58
MONTPELLIEI	5	12	43	108	159	236	297	336	412	424	472	494	472	456	372	297	241	173	121	57	31	5218	10.65	3.95
NANCY	3	6	26	72	166	198	302	358	422	437	531	524	530	486	457	347	280	185	98	28	6	5462	10.79	3.70
NANTES	1	17	43	109	199	292	432	578	642	704	836	785	877	775	629	426	307	209	95	46	18	8020	10.60	3.56
NICE	1	10	27	51	103	157	200	236	285	340	421	403	397	401	343	313	261	164	102	60	35	4310	11.22	3.87
ORLEANS-TO	1	9	23	63	144	209	300	363	396	394	471	516	552	490	466	392	272	225	149	78	11	5524	11.09	3.84
PARIS	8	54	99	167	235	318	391	474	538	569	671	656	569	583	428	312	282	174	95	51	11	6685	10.13	3.91
POITIERS	2	16	22	63	136	184	210	263	306	322	386	355	338	267	225	144	83	41	11	17	0	3391	9.82	3.48
REIMS	5	9	35	57	105	158	203	224	236	254	295	301	258	205	211	175	113	80	52	16	3	2995	10.18	3.84
RENNES	6	17	24	79	156	271	342	456	532	643	762	736	717	685	569	432	291	170	90	44	7	7029	10.72	3.52
ROUEN	5	5	21	49	98	149	210	268	267	321	367	371	420	451	346	326	228	171	98	47	27	4245	11.22	3.82
STRASBOURC	1	9	30	51	110	158	215	234	275	313	383	362	387	354	286	249	193	115	63	29	12	3829	10.75	3.76
TOULOUSE	0	13	36	99	158	256	303	412	489	520	624	631	577	513	447	326	235	148	97	47	6	5937	10.53	3.64
VERSAILLES	7	72	112	246	438	668	800	1032	1151	1162	1436	1390	1315	1093	932	734	492	322	187	76	12	13677	10.23	3.71
GUADELOUPI	0	0	4	20	28	67	57	93	75	123	106	101	86	78	59	35	36	15	8	6	3	1000	9.93	3.52
GUYANE	0	1	8	7	14	13	29	13	21	19	21	22	20	9	1	10	8	3	6	3	4	232	9.31	4.29
MARTINIQUE	1	6	11	17	46	58	56	70	75	108	123	104	89	89	70	48	25	18	12	2	0	1028	9.93	3.62
REUNION	0	4	9	29	49	64	95	100	97	104	147	133	136	123	112	80	77	46	27	12	5	1449	10.61	3.89
France																								
métro+DOM	89	520	1122	2433	4290	6233	8235	9932	11312	12339	14684	14372	14118	12719	10896	8386	6142	4043	2241	1065	305	145476	10.52	3.74

Baccalauréat général, session 2001 - Notes des candidats par académie et série

09 - Sciences de la vie et de la terre (1293) série S

	(b) pourcentage cumulé																				ttes notes	moy	éc-type	
	0	1	2	3	4	5	6	7	8	9	10	11	12	13	14	15	16	17	18	19				20
AIX-MARSEILI	0,0	0,8	2,4	4,9	8,8	14,3	21,5	29,1	37,8	47,1	57,7	67,5	76,9	84,2	89,9	94,3	97,2	98,8	99,6	100,0	100,0	6 407	9.67	3.70
AMIENS	0,0	0,6	1,8	4,6	9,4	15,1	22,2	30,1	38,0	47,0	56,0	65,6	74,5	81,9	88,9	93,1	96,2	98,5	99,4	99,8	100,0	4 235	9.77	3.82
BESANCON	0,2	0,3	0,8	2,0	4,9	8,4	13,3	20,3	28,3	37,1	46,1	56,4	66,7	76,3	84,1	90,4	94,7	97,5	99,0	99,9	100,0	2 690	10.73	3.65
BORDEAUX	0,0	0,4	0,9	2,6	5,3	9,8	15,7	23,3	31,4	40,6	51,4	61,5	71,4	79,5	86,7	92,3	96,0	98,3	99,5	99,9	100,0	6 381	10.34	3.60
CAEN	0,1	0,3	0,9	1,9	4,1	7,7	12,6	18,0	24,9	32,7	43,0	53,2	63,8	73,8	82,1	88,6	93,9	97,1	98,9	99,7	100,0	3 529	11.03	3.65
CLERMONT-F	0,0	0,2	0,6	1,4	3,5	6,5	11,1	16,7	25,1	35,5	47,6	59,0	70,8	80,0	87,6	93,2	96,8	98,9	99,6	100,0	100,0	2 839	10.66	3.27
CORSE	0,0	0,4	1,0	3,3	6,9	13,6	21,0	28,3	36,3	43,0	52,6	60,2	68,8	75,9	81,6	86,6	89,9	93,5	95,6	98,3	100,0	523	10.43	4.27
CRETEIL	0,1	1,1	2,9	5,9	10,6	16,4	23,8	31,7	40,3	49,2	59,8	69,1	78,0	85,1	90,6	94,6	97,3	98,9	99,7	100,0	100,0	8 887	9.45	3.77
DIJON	0,0	0,2	0,6	1,9	4,2	7,8	12,5	17,7	24,2	32,4	42,6	52,9	62,6	71,7	80,4	87,7	92,9	96,6	98,6	99,6	100,0	3 544	11.13	3.71
GRENOBLE	0,1	0,3	0,8	2,0	4,0	7,4	12,0	17,6	24,4	31,5	41,3	51,0	61,3	71,0	80,2	87,2	92,4	96,2	98,5	99,7	100,0	7 012	11.21	3.74
LILLE	0,0	0,1	0,6	1,7	3,8	7,1	12,8	18,9	26,2	33,9	43,1	52,6	62,0	71,6	80,7	87,8	93,1	96,7	98,7	99,7	100,0	10 755	11.09	3.71
LIMOGES	0,0	0,5	1,3	3,1	6,5	10,8	16,8	23,8	31,4	39,2	49,0	58,8	68,8	77,5	84,6	89,8	94,5	97,5	99,6	100,0	100,0	1 505	10.46	3.79
LYON	0,1	0,4	0,9	2,5	5,0	8,6	13,3	20,2	28,1	37,4	47,8	58,6	68,7	77,8	85,6	91,1	95,5	98,1	99,3	99,9	100,0	7 138	10.61	3.58
MONTPELLIEI	0,1	0,3	1,1	3,2	6,3	10,8	16,5	22,9	30,8	38,9	48,0	57,5	66,5	75,2	82,4	88,1	92,7	96,0	98,3	99,4	100,0	5 218	10.65	3.95
NANCY	0,1	0,2	0,6	2,0	5,0	8,6	14,2	20,7	28,4	36,4	46,2	55,7	65,5	74,4	82,7	89,1	94,2	97,6	99,4	99,9	100,0	5 462	10.79	3.70
NANTES	0,0	0,2	0,8	2,1	4,6	8,2	13,6	20,8	28,8	37,6	48,0	57,8	68,8	78,4	86,3	91,6	95,4	98,0	99,2	99,8	100,0	8 020	10.60	3.56
NICE	0,0	0,3	0,9	2,1	4,5	8,1	12,7	18,2	24,8	32,7	42,5	51,8	61,0	70,3	78,3	85,6	91,6	95,4	97,8	99,2	100,0	4 310	11.22	3.87
ORLEANS-TO	0,0	0,2	0,6	1,7	4,3	8,1	13,6	20,1	27,3	34,4	43,0	52,3	62,3	71,2	79,6	86,7	91,6	95,7	98,4	99,8	100,0	5 524	11.09	3.84
PARIS	0,1	0,9	2,4	4,9	8,4	13,2	19,0	26,1	34,2	42,7	52,7	62,5	71,0	79,8	86,2	90,8	95,0	97,7	99,1	99,8	100,0	6 685	10.13	3.91
POITIERS	0,1	0,5	1,2	3,0	7,0	12,5	18,7	26,4	35,4	44,9	56,3	66,8	76,8	84,6	91,3	95,5	98,0	99,2	99,5	100,0	100,0	3 391	9.82	3.48
REIMS	0,2	0,5	1,6	3,5	7,0	12,3	19,1	26,6	34,5	42,9	52,8	62,8	71,5	78,3	85,3	91,2	95,0	97,6	99,4	99,9	100,0	2 995	10.18	3.84
RENNES	0,1	0,3	0,7	1,8	4,0	7,9	12,7	19,2	26,8	35,9	46,8	57,2	67,4	77,2	85,3	91,4	95,6	98,0	99,3	99,9	100,0	7 029	10.72	3.52
ROUEN	0,1	0,2	0,7	1,9	4,2	7,7	12,7	19,0	25,3	32,8	41,5	50,2	60,1	70,7	78,9	86,5	91,9	95,9	98,3	99,4	100,0	4 245	11.22	3.82
STRASBOURC	0,0	0,3	1,0	2,4	5,2	9,4	15,0	21,1	28,3	36,5	46,5	55,9	66,0	75,3	82,7	89,2	94,3	97,3	98,9	99,7	100,0	3 829	10.75	3.76
TOULOUSE	0,0	0,2	0,8	2,5	5,2	9,5	14,6	21,5	29,7	38,5	49,0	59,6	69,4	78,0	85,5	91,0	95,0	97,5	99,1	99,9	100,0	5 937	10.53	3.64
VERSAILLES	0,1	0,6	1,4	3,2	6,4	11,3	17,1	24,7	33,1	41,6	52,1	62,3	71,9	79,9	86,7	92,0	95,6	98,0	99,4	99,9	100,0	13 677	10.23	3.71
GUADELOUPI	0,0	0,0	0,4	2,4	5,2	11,9	17,6	26,9	34,4	46,7	57,3	67,4	76,0	83,8	89,7	93,2	96,8	98,3	99,1	99,7	100,0	1 000	9.93	3.52
GUYANE	0,0	0,4	3,9	6,9	12,9	18,5	31,0	36,6	45,7	53,9	62,9	72,4	81,0	84,9	85,3	89,7	93,1	94,4	97,0	98,3	100,0	232	9.31	4.29
MARTINIQUE	0,1	0,7	1,8	3,4	7,9	13,5	19,0	25,8	33,1	43,6	55,5	65,7	74,3	83,0	89,8	94,5	96,9	98,6	99,8	100,0	100,0	1 028	9.93	3.62
REUNION	0,0	0,3	0,9	2,9	6,3	10,7	17,3	24,2	30,8	38,0	48,2	57,3	66,7	75,2	83,0	88,5	93,8	97,0	98,8	99,7	100,0	1 449	10.61	3.89
France																								
métro+DOM	0,1	0,4	1,2	2,9	5,8	10,1	15,8	22,6	30,4	38,8	48,9	58,8	68,5	77,3	84,8	90,5	94,7	97,5	99,1	99,8	100,0	145 476	10.52	3.74

Baccalauréat général, session 2001 - Notes des candidats par académie et série

10 - Sciences économiques et sociales série ES

(a) Répartition des notes

	0	1	2	3	4	5	6	7	8	9	10	11	12	13	14	15	16	17	18	19	20	ttes notes	moy	éc-type	
AIX-MARSEILL	5	5	7	15	56	141	244	397	469	515	583	483	389	304	226	153	102	52	26	9	4	4185	10.05	3.04	
AMIENS	0	0	4	19	52	92	159	227	303	332	380	326	301	234	212	128	68	55	30	17	2	2941	10.38	3.19	
BESANCON	1	1	1	4	13	37	77	125	197	230	247	234	228	155	118	86	48	19	6	1	1	1829	10.50	2.82	
BORDEAUX	0	4	9	30	57	188	258	443	527	484	505	384	326	274	167	97	63	25	13	3	0	3857	9.53	2.92	
CAEN	0	2	2	9	25	66	136	212	209	244	279	274	201	169	128	83	47	26	13	4	0	2129	10.14	3.01	
CLERMONT-F	1	0	3	0	13	46	96	144	252	260	263	260	215	182	145	92	55	32	7	2	0	2068	10.47	2.87	
CORSE	0	2	4	5	6	8	23	21	28	14	34	27	27	22	38	22	14	5	6	1	0	307	10.65	3.77	
CRETEIL	4	6	25	68	144	270	386	637	758	743	807	677	578	425	279	185	102	42	11	5	0	6152	9.59	2.99	
DIJON	0	0	2	6	22	30	98	149	209	250	301	265	275	227	165	137	78	53	26	6	2	2301	10.92	3.04	
GRENOBLE	0	0	6	25	39	109	208	340	445	481	530	552	484	407	335	235	162	112	52	28	6	4556	10.77	3.20	
LILLE	2	1	18	51	112	216	373	565	670	723	804	662	619	520	409	298	235	169	94	31	13	6585	10.43	3.38	
LIMOGES	1	1	0	1	3	18	31	64	79	116	132	101	101	93	68	56	37	22	9	4	0	937	10.95	3.03	
LYON	1	0	5	16	62	141	292	500	634	713	707	559	486	351	221	171	92	47	12	3	0	5013	9.89	2.80	
MONTPELLIEI	0	3	5	20	27	113	187	234	358	391	398	400	344	250	204	156	107	44	30	9	1	3281	10.37	3.11	
NANCY	0	1	2	14	26	84	160	248	382	494	525	440	415	318	214	154	84	60	16	4	2	3643	10.44	2.86	
NANTES	1	1	5	19	55	145	276	505	625	695	708	580	528	364	298	202	107	44	33	6	1	5198	10.08	2.90	
NICE	0	5	17	28	76	134	164	215	297	313	349	301	257	191	170	106	77	53	22	11	1	2787	10.00	3.35	
ORLEANS-TO	0	1	4	20	57	106	164	275	393	465	408	420	384	336	186	163	98	44	32	7	0	3563	10.33	3.05	
PARIS	2	11	23	55	106	171	300	432	508	569	562	489	399	315	228	169	85	32	10	2	0	4468	9.68	3.08	
POITIERS	1	0	5	7	24	67	110	180	268	306	311	289	208	166	113	82	44	21	9	2	0	2213	10.08	2.84	
REIMS	3	0	2	6	16	42	86	160	231	260	314	262	241	201	133	92	63	34	11	4	0	2161	10.53	2.90	
RENNES	0	2	5	5	40	115	255	369	510	590	646	568	499	361	250	158	101	37	18	2	0	4531	10.18	2.80	
ROUEN	3	0	1	15	37	87	194	307	403	451	449	383	303	248	143	104	70	19	8	0	0	3225	9.90	2.79	
STRASBOURC	1	1	3	10	28	65	117	193	248	324	336	304	293	223	159	105	61	42	18	1	0	2532	10.42	2.96	
TOULOUSE	0	0	7	16	55	147	235	323	463	475	487	366	328	215	151	101	47	20	10	0	0	3446	9.63	2.81	
VERSAILLES	0	2	17	67	149	325	610	860	1149	1246	1246	1022	896	664	446	285	132	63	26	7	1	9213	9.76	2.87	
GUADELOUPI	0	0	0	5	13	38	46	67	89	107	110	97	87	58	44	19	13	4	0	0	0	797	9.81	2.80	
GUYANE	3	1	0	3	10	12	13	20	10	11	22	15	20	16	15	14	8	4	4	1	0	202	10.13	4.04	
MARTINIQUE	0	1	1	5	14	27	57	88	69	76	71	73	49	29	24	25	9	4	0	0	0	622	9.33	2.95	
REUNION	0	1	2	10	15	39	67	104	117	129	171	150	163	126	120	98	59	40	28	12	3	1454	11.03	3.39	
France																									
métro+DOM	29	52	185	554	1352	3079	5422	8404	10900	12007	12685	10963	9644	7444	5409	3776	2268	1224	580	182	37	96196	10.12	3.03	

Baccalauréat général, session 2001 - Notes des candidats par académie et série

10 - Sciences économiques et sociales série ES

(b) pourcentage cumulé

	0	1	2	3	4	5	6	7	8	9	10	11	12	13	14	15	16	17	18	19	20	ttes notes	moy	éc-type
AIX-MARSEILI	0,1	0,2	0,4	0,8	2,1	5,5	11,3	20,8	32,0	44,3	58,2	69,8	79,1	86,3	91,7	95,4	97,8	99,1	99,7	99,9	100,0	4 185	10.05	3.04
AMIENS	0,0	0,0	0,1	0,8	2,6	5,7	11,1	18,8	29,1	40,4	53,3	64,4	74,6	82,6	89,8	94,2	96,5	98,3	99,4	99,9	100,0	2 941	10.38	3.19
BESANCON	0,1	0,1	0,2	0,4	1,1	3,1	7,3	14,2	24,9	37,5	51,0	63,8	76,3	84,7	91,2	95,9	98,5	99,6	99,9	99,9	100,0	1 829	10.50	2.82
BORDEAUX	0,0	0,1	0,3	1,1	2,6	7,5	14,2	25,6	39,3	51,9	64,9	74,9	83,4	90,5	94,8	97,3	98,9	99,6	99,9	100,0	100,0	3 857	9.53	2.92
CAEN	0,0	0,1	0,2	0,6	1,8	4,9	11,3	21,2	31,0	42,5	55,6	68,5	77,9	85,9	91,9	95,8	98,0	99,2	99,8	100,0	100,0	2 129	10.14	3.01
CLERMONT-F	0,0	0,0	0,2	0,2	0,8	3,0	7,7	14,7	26,8	39,4	52,1	64,7	75,1	83,9	90,9	95,4	98,0	99,6	99,9	100,0	100,0	2 068	10.47	2.87
CORSE	0,0	0,7	2,0	3,6	5,5	8,1	15,6	22,5	31,6	36,2	47,2	56,0	64,8	72,0	84,4	91,5	96,1	97,7	99,7	100,0	100,0	307	10.65	3.77
CRETEIL	0,1	0,2	0,6	1,7	4,0	8,4	14,7	25,0	37,4	49,4	62,5	73,6	82,9	89,9	94,4	97,4	99,1	99,7	99,9	100,0	100,0	6 152	9.59	2.99
DIJON	0,0	0,0	0,1	0,3	1,3	2,6	6,9	13,3	22,4	33,3	46,4	57,9	69,8	79,7	86,9	92,8	96,2	98,5	99,7	99,9	100,0	2 301	10.92	3.04
GRENOBLE	0,0	0,0	0,1	0,7	1,5	3,9	8,5	16,0	25,7	36,3	47,9	60,0	70,7	79,6	86,9	92,1	95,7	98,1	99,3	99,9	100,0	4 556	10.77	3.20
LILLE	0,0	0,0	0,3	1,1	2,8	6,1	11,7	20,3	30,5	41,5	53,7	63,7	73,1	81,0	87,2	91,8	95,3	97,9	99,3	99,8	100,0	6 585	10.43	3.38
LIMOGES	0,1	0,2	0,2	0,3	0,6	2,6	5,9	12,7	21,1	33,5	47,6	58,4	69,2	79,1	86,3	92,3	96,3	98,6	99,6	100,0	100,0	937	10.95	3.03
LYON	0,0	0,0	0,1	0,4	1,7	4,5	10,3	20,3	32,9	47,2	61,3	72,4	82,1	89,1	93,5	96,9	98,8	99,7	99,9	100,0	100,0	5 013	9.89	2.80
MONTPELLIEI	0,0	0,1	0,2	0,9	1,7	5,1	10,8	18,0	28,9	40,8	52,9	65,1	75,6	83,2	89,4	94,2	97,4	98,8	99,7	100,0	100,0	3 281	10.37	3.11
NANCY	0,0	0,0	0,1	0,5	1,2	3,5	7,9	14,7	25,2	38,7	53,1	65,2	76,6	85,3	91,2	95,4	97,7	99,4	99,8	99,9	100,0	3 643	10.44	2.86
NANTES	0,0	0,0	0,1	0,5	1,6	4,3	9,7	19,4	31,4	44,8	58,4	69,5	79,7	86,7	92,4	96,3	98,4	99,2	99,9	100,0	100,0	5 198	10.08	2.90
NICE	0,0	0,2	0,8	1,8	4,5	9,3	15,2	22,9	33,6	44,8	57,3	68,1	77,4	84,2	90,3	94,1	96,9	98,8	99,6	100,0	100,0	2 787	10.00	3.35
ORLEANS-TO	0,0	0,0	0,1	0,7	2,3	5,3	9,9	17,6	28,6	41,7	53,1	64,9	75,7	85,1	90,3	94,9	97,7	98,9	99,8	100,0	100,0	3 563	10.33	3.05
PARIS	0,0	0,3	0,8	2,0	4,4	8,2	15,0	24,6	36,0	48,7	61,3	72,2	81,2	88,2	93,3	97,1	99,0	99,7	100,0	100,0	100,0	4 468	9.68	3.08
POITIERS	0,0	0,0	0,3	0,6	1,7	4,7	9,7	17,8	29,9	43,7	57,8	70,9	80,3	87,8	92,9	96,6	98,6	99,5	99,9	100,0	100,0	2 213	10.08	2.84
REIMS	0,1	0,1	0,2	0,5	1,2	3,2	7,2	14,6	25,3	37,3	51,8	64,0	75,1	84,4	90,6	94,8	97,7	99,3	99,8	100,0	100,0	2 161	10.53	2.90
RENNES	0,0	0,0	0,2	0,3	1,1	3,7	9,3	17,5	28,7	41,7	56,0	68,5	79,5	87,5	93,0	96,5	98,7	99,6	100,0	100,0	100,0	4 531	10.18	2.80
ROUEN	0,1	0,1	0,1	0,6	1,7	4,4	10,4	20,0	32,5	46,4	60,4	72,2	81,6	89,3	93,8	97,0	99,2	99,8	100,0	100,0	100,0	3 225	9.90	2.79
STRASBOURC	0,0	0,1	0,2	0,6	1,7	4,3	8,9	16,5	26,3	39,1	52,4	64,4	75,9	84,8	91,0	95,2	97,6	99,2	100,0	100,0	100,0	2 532	10.42	2.96
TOULOUSE	0,0	0,0	0,2	0,7	2,3	6,5	13,3	22,7	36,2	49,9	64,1	74,7	84,2	90,5	94,8	97,8	99,1	99,7	100,0	100,0	100,0	3 446	9.63	2.81
VERSAILLES	0,0	0,0	0,2	0,9	2,6	6,1	12,7	22,0	34,5	48,0	61,6	72,6	82,4	89,6	94,4	97,5	98,9	99,6	99,9	100,0	100,0	9 213	9.76	2.87
GUADELOUPE	0,0	0,0	0,0	0,6	2,3	7,0	12,8	21,2	32,4	45,8	59,6	71,8	82,7	90,0	95,5	97,9	99,5	100,0	100,0	100,0	100,0	797	9.81	2.80
GUYANE	1,5	2,0	2,0	3,5	8,4	14,4	20,8	30,7	35,6	41,1	52,0	59,4	69,3	77,2	84,7	91,6	95,5	97,5	99,5	100,0	100,0	202	10.13	4.04
MARTINIQUE	0,0	0,2	0,3	1,1	3,4	7,7	16,9	31,0	42,1	54,3	65,8	77,5	85,4	90,0	93,9	97,9	99,4	100,0	100,0	100,0	100,0	622	9.33	2.95
REUNION	0,0	0,1	0,2	0,9	1,9	4,6	9,2	16,4	24,4	33,3	45,0	55,4	66,6	75,2	83,5	90,2	94,3	97,0	99,0	99,8	100,0	1 454	11.03	3.39
France métro+DOM	0,0	0,1	0,3	0,9	2,3	5,5	11,1	19,8	31,2	43,6	56,8	68,2	78,3	86,0	91,6	95,5	97,9	99,2	99,8	100,0	100,0	96 196	10.12	3.03

Baccalauréat général, session 2001 - Notes des candidats par académie et série

11 - Education physique et sportive (1068) série ES

(a) Répartition des notes

	0	1	2	3	4	5	6	7	8	9	10	11	12	13	14	15	16	17	18	19	20	ttes notes	moy	éc-type	
AIX-MARSEILLI	8	1	2	1	3	3	6	12	26	43	154	336	579	684	756	613	433	245	109	31	5	4 050	13.67	2.28	
AMIENS	4	1	1	2	3	1	8	5	22	49	132	242	427	486	518	444	271	157	62	8	4	2 847	13.49	2.26	
BESANCON	0	0	1	0	0	3	2	3	14	40	110	208	332	378	310	233	98	37	9	1	0	1 779	12.94	1.93	
BORDEAUX	1	0	1	1	1	2	2	6	13	31	138	293	466	688	766	585	427	235	82	22	3	3 763	13.79	2.06	
CAEN	2	0	0	0	0	4	4	6	16	31	107	233	319	348	344	287	200	99	32	10	6	2 048	13.36	2.23	
CLERMONT-F	0	0	0	0	1	0	1	4	7	37	84	193	318	387	373	271	198	95	31	6	1	2 007	13.45	2.03	
CORSE	1	0	0	0	0	0	1	2	1	2	9	13	14	40	40	58	43	29	22	5	0	280	14.53	2.46	
CRETEIL	2	4	5	4	10	10	13	19	40	112	250	561	795	1 018	1 076	928	604	382	136	43	5	6 017	13.56	2.32	
DIJON	0	0	1	3	3	2	6	18	35	74	189	297	404	415	380	211	129	60	16	2	0	2 245	12.67	2.18	
GRENOBLE	7	0	2	2	0	1	6	9	23	57	137	349	664	881	884	684	419	201	49	13	2	4 390	13.52	2.04	
LILLE	14	1	4	9	3	12	14	13	40	84	212	415	845	1 159	1 301	1 027	655	374	121	38	6	6 347	13.66	2.25	
LIMOGES	0	0	0	0	1	1	1	0	4	13	40	83	112	157	157	126	109	52	26	2	0	884	13.67	2.16	
LYON	3	0	1	2	3	4	7	15	39	82	275	537	870	1 004	857	580	298	111	26	4	0	4 718	12.99	1.98	
MONTPELLIEI	2	1	1	0	5	9	6	14	25	64	153	268	416	584	578	460	298	160	55	17	0	3 116	13.43	2.26	
NANCY	1	0	0	1	1	0	2	7	15	31	116	262	376	562	620	566	446	296	131	51	13	3 497	14.08	2.23	
NANTES	5	0	0	0	0	0	5	5	16	32	141	369	737	949	1 010	841	556	256	77	22	3	5 024	13.73	1.96	
NICE	1	0	0	4	4	10	13	11	42	74	246	328	457	493	445	292	186	76	26	5	1	2 714	12.77	2.27	
ORLEANS-TO	3	0	0	0	4	2	7	19	27	74	177	302	531	623	577	505	309	167	54	18	1	3 400	13.36	2.23	
PARIS	7	1	0	3	6	5	18	30	50	89	216	345	544	673	728	636	453	258	116	32	6	4 216	13.52	2.47	
POITIERS	3	0	0	1	0	2	2	6	13	25	87	173	269	366	386	335	231	141	59	10	3	2 112	13.73	2.22	
REIMS	5	0	1	2	0	2	3	2	14	37	77	125	273	404	409	303	208	128	51	20	10	2 074	13.71	2.29	
RENNES	2	1	0	0	0	0	2	4	11	34	170	353	621	774	816	641	478	253	98	20	4	4 282	13.72	2.05	
ROUEN	5	3	0	4	3	2	6	4	15	42	102	256	422	582	548	479	293	162	88	15	4	3 035	13.61	2.25	
STRASBOURC	2	0	1	2	4	1	3	6	16	17	81	161	296	413	486	394	297	167	66	20	1	2 434	13.87	2.20	
TOULOUSE	1	0	1	0	0	0	4	6	13	33	123	261	454	628	644	534	324	183	66	15	2	3 292	13.67	2.03	
VERSAILLES	3	2	0	1	10	14	16	33	73	171	412	744	1 181	1 478	1 582	1 333	956	535	264	72	10	8 890	13.62	2.31	
GUADELOUPE	0	0	0	2	1	2	0	3	6	14	52	99	148	134	137	86	53	24	6	3	0	770	12.95	2.13	
GUYANE	1	0	0	0	0	1	0	0	1	2	8	14	18	26	31	25	36	18	13	2	1	197	14.22	2.61	
MARTINIQUE	1	0	0	0	0	0	0	1	5	11	27	66	88	108	104	90	49	30	6	2	3	591	13.38	2.17	
REUNION	4	0	0	0	1	2	3	5	16	20	81	142	253	264	254	191	110	47	20	4	2	1 419	13.16	2.21	
France																									
méto+DOM	88	15	22	44	67	95	161	268	638	1 425	4 106	8 028	13 229	16 706	17 117	13 758	9 167	4 978	1 917	513	96	92 438	13.53	2.22	

Baccalauréat général, session 2001 - Notes des candidats par académie et série

11 - Education physique et sportive (1068) série ES

(b) pourcentage cumulé

	0	1	2	3	4	5	6	7	8	9	10	11	12	13	14	15	16	17	18	19	20	ttes notes	moy	éc-type
AIX-MARSEILI	0,2	0,2	0,3	0,3	0,4	0,4	0,6	0,9	1,5	2,6	6,4	14,7	29,0	45,9	64,5	79,7	90,4	96,4	99,1	99,9	100,0	4050	13.67	2.28
AMIENS	0,1	0,2	0,2	0,3	0,4	0,4	0,7	0,9	1,7	3,4	8,0	16,5	31,5	48,6	66,8	82,4	91,9	97,4	99,6	99,9	100,0	2847	13.49	2.26
BESANCON	0,0	0,0	0,1	0,1	0,1	0,2	0,3	0,5	1,3	3,5	9,7	21,4	40,1	61,3	78,8	91,8	97,4	99,4	99,9	100,0	100,0	1779	12.94	1.93
BORDEAUX	0,0	0,0	0,1	0,1	0,1	0,2	0,2	0,4	0,7	1,5	5,2	13,0	25,4	43,7	64,0	79,6	90,9	97,2	99,3	99,9	100,0	3763	13.79	2.06
CAEN	0,1	0,1	0,1	0,1	0,1	0,3	0,5	0,8	1,6	3,1	8,3	19,7	35,3	52,2	69,0	83,1	92,8	97,7	99,2	99,7	100,0	2048	13.36	2.23
CLERMONT-F	0,0	0,0	0,0	0,0	0,0	0,0	0,1	0,3	0,6	2,5	6,7	16,3	32,1	51,4	70,0	83,5	93,4	98,1	99,7	100,0	100,0	2007	13.45	2.03
CORSE	0,4	0,4	0,4	0,4	0,4	0,4	0,7	1,4	1,8	2,5	5,7	10,4	15,4	29,6	43,9	64,6	80,0	90,4	98,2	100,0	100,0	280	14.53	2.46
CRETEIL	0,0	0,1	0,2	0,2	0,4	0,6	0,8	1,1	1,8	3,6	7,8	17,1	30,3	47,2	65,1	80,6	90,6	96,9	99,2	99,9	100,0	6017	13.56	2.32
DIJON	0,0	0,0	0,0	0,2	0,3	0,4	0,7	1,5	3,0	6,3	14,7	28,0	46,0	64,5	81,4	90,8	96,5	99,2	99,9	100,0	100,0	2245	12.67	2.18
GRENOBLE	0,2	0,2	0,2	0,3	0,3	0,3	0,4	0,6	1,1	2,4	5,6	13,5	28,6	48,7	68,8	84,4	94,0	98,5	99,7	100,0	100,0	4390	13.52	2.04
LILLE	0,2	0,2	0,3	0,4	0,5	0,7	0,9	1,1	1,7	3,1	6,4	12,9	26,2	44,5	65,0	81,2	91,5	97,4	99,3	99,9	100,0	6347	13.66	2.25
LIMOGES	0,0	0,0	0,0	0,0	0,1	0,2	0,3	0,3	0,8	2,3	6,8	16,2	28,8	46,6	64,4	78,6	91,0	96,8	99,8	100,0	100,0	884	13.67	2.16
LYON	0,1	0,1	0,1	0,1	0,2	0,3	0,4	0,7	1,6	3,3	9,1	20,5	39,0	60,2	78,4	90,7	97,0	99,4	99,9	100,0	100,0	4718	12.99	1.98
MONTPELLIEI	0,1	0,1	0,1	0,1	0,3	0,6	0,8	1,2	2,0	4,1	9,0	17,6	30,9	49,7	68,2	83,0	92,6	97,7	99,5	100,0	100,0	3116	13.43	2.26
NANCY	0,0	0,0	0,0	0,1	0,1	0,1	0,1	0,3	0,8	1,7	5,0	12,5	23,2	39,3	57,0	73,2	86,0	94,4	98,2	99,6	100,0	3497	14.08	2.23
NANTES	0,1	0,1	0,1	0,1	0,1	0,1	0,2	0,3	0,6	1,3	4,1	11,4	26,1	45,0	65,1	81,8	92,9	98,0	99,5	99,9	100,0	5024	13.73	1.96
NICE	0,0	0,0	0,0	0,2	0,3	0,7	1,2	1,6	3,1	5,9	14,9	27,0	43,8	62,0	78,4	89,2	96,0	98,8	99,8	100,0	100,0	2714	12.77	2.27
ORLEANS-TO	0,1	0,1	0,1	0,1	0,2	0,3	0,5	1,0	1,8	4,0	9,2	18,1	33,7	52,0	69,0	83,9	92,9	97,9	99,4	100,0	100,0	3400	13.36	2.23
PARIS	0,2	0,2	0,2	0,3	0,4	0,5	0,9	1,7	2,8	5,0	10,1	18,3	31,2	47,1	64,4	79,5	90,2	96,3	99,1	99,9	100,0	4216	13.52	2.47
POITIERS	0,1	0,1	0,1	0,2	0,2	0,3	0,4	0,7	1,3	2,5	6,6	14,8	27,5	44,8	63,1	79,0	89,9	96,6	99,4	99,9	100,0	2112	13.73	2.22
REIMS	0,2	0,2	0,3	0,4	0,4	0,5	0,6	0,7	1,4	3,2	6,9	12,9	26,1	45,6	65,3	79,9	89,9	96,1	98,6	99,5	100,0	2074	13.71	2.29
RENNES	0,0	0,1	0,1	0,1	0,1	0,1	0,1	0,2	0,5	1,3	5,2	13,5	28,0	46,1	65,1	80,1	91,2	97,2	99,4	99,9	100,0	4282	13.72	2.05
ROUEN	0,2	0,3	0,3	0,4	0,5	0,6	0,8	0,9	1,4	2,8	6,1	14,6	28,5	47,6	65,7	81,5	91,1	96,5	99,4	99,9	100,0	3035	13.61	2.25
STRASBOURC	0,1	0,1	0,1	0,2	0,4	0,4	0,5	0,8	1,4	2,1	5,5	12,1	24,2	41,2	61,2	77,4	89,6	96,4	99,1	100,0	100,0	2434	13.87	2.20
TOULOUSE	0,0	0,0	0,1	0,1	0,1	0,1	0,2	0,4	0,8	1,8	5,5	13,4	27,2	46,3	65,9	82,1	91,9	97,5	99,5	99,9	100,0	3292	13.67	2.03
VERSAILLES	0,0	0,1	0,1	0,1	0,2	0,3	0,5	0,9	1,7	3,6	8,3	16,6	29,9	46,5	64,3	79,3	90,1	96,1	99,1	99,9	100,0	8890	13.62	2.31
GUADELOUPE	0,0	0,0	0,0	0,3	0,4	0,6	0,6	1,0	1,8	3,6	10,4	23,2	42,5	59,9	77,7	88,8	95,7	98,8	99,6	100,0	100,0	770	12.95	2.13
GUYANE	0,5	0,5	0,5	0,5	0,5	1,0	1,0	1,0	1,5	2,5	6,6	13,7	22,8	36,0	51,8	64,5	82,7	91,9	98,5	99,5	100,0	197	14.22	2.61
MARTINIQUE	0,2	0,2	0,2	0,2	0,2	0,2	0,2	0,3	1,2	3,0	7,6	18,8	33,7	51,9	69,5	84,8	93,1	98,1	99,2	99,5	100,0	591	13.38	2.17
REUNION	0,3	0,3	0,3	0,3	0,4	0,5	0,7	1,1	2,2	3,6	9,3	19,3	37,1	55,7	73,6	87,1	94,9	98,2	99,6	99,9	100,0	1419	13.16	2.21
France																								
méto+DOM	0,1	0,1	0,1	0,2	0,3	0,4	0,5	0,8	1,5	3,1	7,5	16,2	30,5	48,6	67,1	82,0	91,9	97,3	99,3	99,9	100,0	92438	13.53	2.22

Baccalauréat général, session 2001 - Notes des candidats par académie et série

11 - Education physique et sportive (1068) série L

(a) Répartition des notes

	0	1	2	3	4	5	6	7	8	9	10	11	12	13	14	15	16	17	18	19	20	ttes notes	moy	éc-type
AIX-MARSEILL	8	0	2	1	9	9	8	15	36	66	219	368	502	584	479	336	209	67	28	6	2	2 954	12.82	2.29
AMIENS	3	0	1	1	7	2	6	14	25	58	157	222	305	332	277	235	115	58	17	10	1	1 846	12.80	2.37
BESANCON	0	0	0	1	2	1	1	8	27	40	115	156	254	186	145	83	23	13	0	0	0	1 055	12.18	1.97
BORDEAUX	4	2	1	4	2	8	7	11	33	66	232	391	618	638	613	446	262	113	26	8	1	3 486	13.02	2.18
CAEN	1	1	2	3	4	3	5	8	22	60	146	222	322	355	251	158	88	43	15	4	0	1 713	12.61	2.24
CLERMONT-F	2	0	1	1	0	0	5	12	11	45	117	180	267	272	204	152	65	31	6	0	0	1 371	12.63	2.11
CORSE	7	0	0	0	2	2	0	2	6	3	6	29	51	49	56	60	23	23	15	7	1	342	13.45	3.18
CRETEIL	6	2	7	3	7	14	16	23	61	123	268	425	650	717	608	399	223	100	32	15	4	3 703	12.73	2.37
DIJON	1	0	1	1	4	3	8	27	45	94	214	250	302	282	211	101	54	16	4	0	0	1 618	11.95	2.20
GRENOBLE	6	0	1	3	2	11	11	20	27	66	183	345	536	651	525	322	147	68	32	6	4	2 966	12.83	2.19
LILLE	14	1	3	8	15	11	25	29	55	86	245	396	647	754	659	465	275	112	37	12	3	3 852	12.86	2.46
LIMOGES	0	0	0	0	0	3	1	6	9	17	45	88	105	121	107	76	32	18	3	1	0	632	12.77	2.14
LYON	5	0	1	4	3	4	9	20	38	86	255	430	587	509	351	178	88	37	12	2	0	2 619	12.27	2.08
MONTPELLIEI	3	1	3	2	6	6	12	21	40	66	216	359	452	468	406	253	140	51	13	3	1	2 522	12.57	2.26
NANCY	7	0	0	1	2	3	4	11	22	45	124	214	275	353	373	289	192	95	39	14	4	2 067	13.30	2.41
NANTES	7	1	2	2	3	1	10	8	18	50	185	425	593	674	583	400	189	91	23	2	0	3 267	12.96	2.07
NICE	6	2	1	6	7	10	14	28	51	95	281	338	405	305	232	129	65	23	11	1	0	2 010	11.85	2.38
ORLEANS-TO	3	0	2	3	6	7	8	25	40	68	221	311	456	433	323	234	127	38	22	3	0	2 330	12.50	2.28
PARIS	9	0	5	4	17	10	24	41	83	99	248	358	467	531	510	371	226	121	62	21	7	3 214	12.78	2.70
POITIERS	3	0	2	1	1	2	3	7	21	44	122	207	297	289	292	188	112	62	19	7	0	1 679	12.92	2.27
REIMS	2	0	0	0	2	5	6	6	15	45	91	160	227	218	182	130	75	26	10	0	0	1 200	12.65	2.24
RENNES	3	0	1	1	2	8	2	13	26	77	212	332	475	543	508	326	173	85	29	9	0	2 825	12.92	2.17
ROUEN	1	0	1	2	1	2	4	4	20	38	139	216	333	386	332	225	134	58	25	6	2	1 929	13.02	2.15
STRASBOURC	0	1	0	2	3	1	1	3	15	27	77	133	250	219	200	162	109	50	25	2	0	1 280	13.13	2.24
TOULOUSE	5	2	2	2	2	8	11	12	30	48	181	309	474	480	424	286	193	68	23	8	0	2 568	12.87	2.28
VERSAILLES	15	6	1	3	10	14	23	43	87	172	390	628	778	893	778	560	306	156	52	13	5	4 933	12.71	2.46
GUADELOUPE	3	1	1	1	0	3	2	6	12	26	70	123	133	158	123	102	50	20	3	0	0	837	12.61	2.35
GUYANE	0	0	1	0	1	1	1	0	3	8	21	29	33	39	23	19	21	8	4	1	0	213	12.75	2.56
MARTINIQUE	2	0	0	0	1	0	2	4	4	8	36	73	125	103	93	73	30	14	3	2	0	573	12.84	2.15
REUNION	0	0	0	0	0	1	4	9	13	33	96	140	185	174	171	82	49	18	7	2	2	986	12.57	2.12
France																								
méto+DOM	126	20	42	60	121	153	233	436	895	1 759	4 912	7 857	11 104	11 716	10 039	6 840	3 795	1 683	597	165	37	62 590	12.74	2.32

Baccalauréat général, session 2001 - Notes des candidats par académie et série

11 - Education physique et sportive (1068) série L

	(b) pourcentage cumulé																				ttes notes	moy	éc-type	
	0	1	2	3	4	5	6	7	8	9	10	11	12	13	14	15	16	17	18	19	20			
AIX-MARSEILLI	0,3	0,3	0,3	0,4	0,7	1,0	1,3	1,8	3,0	5,2	12,6	25,1	42,1	61,8	78,1	89,4	96,5	98,8	99,7	99,9	100,0	2954	12.82	2.29
AMIENS	0,2	0,2	0,2	0,3	0,7	0,8	1,1	1,8	3,2	6,3	14,8	26,9	43,4	61,4	76,4	89,1	95,3	98,5	99,4	99,9	100,0	1846	12.80	2.37
BESANCON	0,0	0,0	0,0	0,1	0,3	0,4	0,5	1,2	3,8	7,6	18,5	33,3	57,3	75,0	88,7	96,6	98,8	100,0	100,0	100,0	100,0	1055	12.18	1.97
BORDEAUX	0,1	0,2	0,2	0,3	0,4	0,6	0,8	1,1	2,1	4,0	10,6	21,8	39,6	57,9	75,4	88,2	95,8	99,0	99,7	100,0	100,0	3486	13.02	2.18
CAEN	0,1	0,1	0,2	0,4	0,6	0,8	1,1	1,6	2,9	6,4	14,9	27,8	46,6	67,4	82,0	91,2	96,4	98,9	99,8	100,0	100,0	1713	12.61	2.24
CLERMONT-F	0,1	0,1	0,2	0,3	0,3	0,3	0,7	1,5	2,3	5,6	14,2	27,3	46,8	66,6	81,5	92,6	97,3	99,6	100,0	100,0	100,0	1371	12.63	2.11
CORSE	2,0	2,0	2,0	2,0	2,6	3,2	3,2	3,8	5,6	6,4	8,2	16,7	31,6	45,9	62,3	79,8	86,5	93,3	97,7	99,7	100,0	342	13.45	3.18
CRETEIL	0,2	0,2	0,4	0,5	0,7	1,1	1,5	2,1	3,8	7,1	14,3	25,8	43,3	62,7	79,1	89,9	95,9	98,6	99,5	99,9	100,0	3703	12.73	2.37
DIJON	0,1	0,1	0,1	0,2	0,4	0,6	1,1	2,8	5,6	11,4	24,6	40,0	58,7	76,1	89,2	95,4	98,8	99,8	100,0	100,0	100,0	1618	11.95	2.20
GRENOBLE	0,2	0,2	0,2	0,3	0,4	0,8	1,1	1,8	2,7	5,0	11,1	22,8	40,8	62,8	80,5	91,3	96,3	98,6	99,7	99,9	100,0	2966	12.83	2.19
LILLE	0,4	0,4	0,5	0,7	1,1	1,3	2,0	2,8	4,2	6,4	12,8	23,1	39,8	59,4	76,5	88,6	95,7	98,7	99,6	99,9	100,0	3852	12.86	2.46
LIMOGES	0,0	0,0	0,0	0,0	0,0	0,5	0,6	1,6	3,0	5,7	12,8	26,7	43,4	62,5	79,4	91,5	96,5	99,4	99,8	100,0	100,0	632	12.77	2.14
LYON	0,2	0,2	0,2	0,4	0,5	0,6	1,0	1,8	3,2	6,5	16,2	32,6	55,1	74,5	87,9	94,7	98,1	99,5	99,9	100,0	100,0	2619	12.27	2.08
MONTPELLIEI	0,1	0,2	0,3	0,4	0,6	0,8	1,3	2,1	3,7	6,3	14,9	29,1	47,1	65,6	81,7	91,8	97,3	99,3	99,8	100,0	100,0	2522	12.57	2.26
NANCY	0,3	0,3	0,3	0,4	0,5	0,6	0,8	1,4	2,4	4,6	10,6	20,9	34,3	51,3	69,4	83,4	92,6	97,2	99,1	99,8	100,0	2067	13.30	2.41
NANTES	0,2	0,2	0,3	0,4	0,5	0,5	0,8	1,0	1,6	3,1	8,8	21,8	39,9	60,6	78,4	90,7	96,4	99,2	99,9	100,0	100,0	3267	12.96	2.07
NICE	0,3	0,4	0,4	0,7	1,1	1,6	2,3	3,7	6,2	10,9	24,9	41,7	61,9	77,1	88,6	95,0	98,3	99,4	100,0	100,0	100,0	2010	11.85	2.38
ORLEANS-TO	0,1	0,1	0,2	0,3	0,6	0,9	1,2	2,3	4,0	7,0	16,4	29,8	49,4	67,9	81,8	91,8	97,3	98,9	99,9	100,0	100,0	2330	12.50	2.28
PARIS	0,3	0,3	0,4	0,6	1,1	1,4	2,1	3,4	6,0	9,1	16,8	27,9	42,5	59,0	74,9	86,4	93,4	97,2	99,1	99,8	100,0	3214	12.78	2.70
POITIERS	0,2	0,2	0,3	0,4	0,4	0,5	0,7	1,1	2,4	5,0	12,3	24,6	42,3	59,5	76,9	88,1	94,8	98,5	99,6	100,0	100,0	1679	12.92	2.27
REIMS	0,2	0,2	0,2	0,2	0,3	0,8	1,3	1,8	3,0	6,8	14,3	27,7	46,6	64,8	79,9	90,8	97,0	99,2	100,0	100,0	100,0	1200	12.65	2.24
RENNES	0,1	0,1	0,1	0,2	0,2	0,5	0,6	1,1	2,0	4,7	12,2	24,0	40,8	60,0	78,0	89,5	95,6	98,7	99,7	100,0	100,0	2825	12.92	2.17
ROUEN	0,1	0,1	0,1	0,2	0,3	0,4	0,6	0,8	1,8	3,8	11,0	22,2	39,5	59,5	76,7	88,3	95,3	98,3	99,6	99,9	100,0	1929	13.02	2.15
STRASBOURC	0,0	0,1	0,1	0,2	0,5	0,5	0,6	0,9	2,0	4,1	10,2	20,5	40,1	57,2	72,8	85,5	94,0	97,9	99,8	100,0	100,0	1280	13.13	2.24
TOULOUSE	0,2	0,3	0,4	0,4	0,5	0,8	1,2	1,7	2,9	4,8	11,8	23,8	42,3	61,0	77,5	88,6	96,1	98,8	99,7	100,0	100,0	2568	12.87	2.28
VERSAILLES	0,3	0,4	0,4	0,5	0,7	1,0	1,5	2,3	4,1	7,6	15,5	28,2	44,0	62,1	77,9	89,2	95,4	98,6	99,6	99,9	100,0	4933	12.71	2.46
GUADELOUPE	0,4	0,5	0,6	0,7	0,7	1,1	1,3	2,0	3,5	6,6	14,9	29,6	45,5	64,4	79,1	91,3	97,3	99,6	100,0	100,0	100,0	837	12.61	2.35
GUYANE	0,0	0,0	0,5	0,5	0,9	1,4	1,9	1,9	3,3	7,0	16,9	30,5	46,0	64,3	75,1	84,0	93,9	97,7	99,5	100,0	100,0	213	12.75	2.56
MARTINIQUE	0,3	0,3	0,3	0,3	0,5	0,5	0,9	1,6	2,3	3,7	9,9	22,7	44,5	62,5	78,7	91,4	96,7	99,1	99,7	100,0	100,0	573	12.84	2.15
REUNION	0,0	0,0	0,0	0,0	0,0	0,1	0,5	1,4	2,7	6,1	15,8	30,0	48,8	66,4	83,8	92,1	97,1	98,9	99,6	99,8	100,0	986	12.57	2.12
France																								
métro+DOM	0,2	0,2	0,3	0,4	0,6	0,8	1,2	1,9	3,3	6,1	14,0	26,5	44,3	63,0	79,0	90,0	96,0	98,7	99,7	99,9	100,0	62590	12.74	2.32

Baccalauréat général, session 2001 - Notes des candidats par académie et série

11 - Education physique et sportive (1068) série S

(a) Répartition des notes

	0	1	2	3	4	5	6	7	8	9	10	11	12	13	14	15	16	17	18	19	20	ttes notes	moy	éc-type
AIX-MARSEILI	4	0	1	0	2	5	11	7	22	41	160	343	679	1 041	1 321	1 240	948	570	244	76	14	6 729	14.24	2.11
AMIENS	2	2	1	1	3	2	7	6	13	40	111	245	447	700	833	765	655	419	186	58	16	4 512	14.26	2.21
BESANCON	1	0	0	0	1	2	6	8	16	45	133	300	449	532	560	433	266	119	38	12	0	2 921	13.39	2.07
BORDEAUX	2	0	0	0	2	4	5	1	8	39	164	360	688	1 054	1 252	1 334	952	615	255	83	12	6 830	14.30	2.06
CAEN	2	0	0	0	0	0	2	3	9	29	119	234	454	591	677	594	427	259	134	44	5	3 583	14.02	2.13
CLERMONT-F	1	0	0	1	0	0	2	3	9	28	76	165	372	537	569	578	418	200	85	12	1	3 057	14.03	1.99
CORSE	2	0	0	1	1	0	0	2	0	4	7	19	26	46	76	80	84	92	52	22	3	517	15.15	2.53
CRETEIL	8	6	5	2	9	3	17	19	36	107	283	612	1 072	1 471	1 723	1 532	1 183	788	371	126	18	9 391	14.05	2.30
DIJON	0	0	0	0	2	2	6	24	42	92	224	394	602	697	656	581	343	182	68	10	4	3 929	13.29	2.20
GRENOBLE	8	1	0	3	3	5	4	3	24	49	168	404	782	1 284	1 538	1 448	1 027	593	200	37	4	7 585	14.12	2.02
LILLE	6	3	2	11	11	9	15	18	29	56	233	545	1 145	1 781	2 297	2 182	1 699	980	431	131	17	11 601	14.28	2.12
LIMOGES	0	0	0	0	0	0	1	1	3	7	36	90	174	300	305	290	210	141	50	14	1	1 623	14.17	1.97
LYON	2	0	0	2	3	5	7	12	33	103	314	659	1 184	1 536	1 484	1 195	716	317	106	20	0	7 698	13.48	1.99
MONTPELLIEI	4	1	2	0	3	2	2	12	16	56	187	351	604	914	1 021	963	721	383	162	36	9	5 449	13.98	2.14
NANCY	2	0	0	0	3	3	5	10	26	48	140	301	531	759	974	1 092	879	618	348	121	27	5 887	14.51	2.26
NANTES	3	1	0	1	3	3	1	5	9	44	166	482	916	1 437	1 621	1 596	1 233	629	213	52	3	8 418	14.15	1.95
NICE	1	0	3	0	1	3	8	12	26	70	254	425	713	848	825	663	401	191	71	12	2	4 529	13.36	2.10
ORLEANS-TO	5	0	0	3	2	7	2	16	17	80	184	382	695	970	1 122	943	797	444	216	42	7	5 934	13.99	2.20
PARIS	2	1	0	2	3	11	9	23	57	94	209	422	677	930	1 176	1 138	858	553	316	101	20	6 602	14.12	2.36
POITIERS	6	1	0	0	1	4	1	10	18	38	119	230	404	575	658	623	531	347	128	44	3	3 741	14.11	2.26
REIMS	10	0	0	0	1	4	1	4	15	36	93	198	344	512	567	603	453	295	145	32	9	3 322	14.16	2.31
RENNES	5	1	2	3	3	2	8	9	20	43	182	388	807	1 232	1 366	1 349	1 052	629	272	90	9	7 472	14.21	2.12
ROUEN	5	0	0	0	3	2	3	2	8	35	110	216	440	684	794	802	625	400	183	54	15	4 381	14.30	2.16
STRASBOURC	0	1	1	1	2	3	3	5	12	30	87	206	371	627	734	760	641	386	203	78	10	4 161	14.42	2.16
TOULOUSE	0	0	0	2	3	2	5	6	12	23	113	317	674	1 089	1 255	1 122	870	491	201	60	7	6 252	14.21	1.98
VERSAILLES	2	3	5	7	9	7	15	35	52	140	386	786	1 431	2 014	2 493	2 398	1 994	1 344	666	219	56	14 062	14.28	2.27
GUADELOUPI	2	0	0	0	0	0	0	2	3	5	42	88	140	203	229	178	120	62	21	0	0	1 095	13.72	2.01
GUYANE	0	0	0	0	0	2	0	1	3	0	3	16	25	33	43	48	33	30	21	1	0	259	14.41	2.34
MARTINIQUE	0	0	0	1	0	1	2	3	4	14	28	78	101	198	202	181	139	85	40	8	0	1 085	14.02	2.16
REUNION	1	0	0	1	0	3	2	2	14	22	54	144	231	287	315	294	175	102	30	12	0	1 689	13.68	2.14
France																								
métro+DOM	86	21	22	42	74	96	150	264	556	1 418	4 385	9 400	17 178	24 882	28 686	27 005	20 450	12 264	5 456	1 607	272	154 314	14.09	2.17

Baccalauréat général, session 2001 - Notes des candidats par académie et série

11 - Education physique et sportive (1068) série S

(b) pourcentage cumulé

	0	1	2	3	4	5	6	7	8	9	10	11	12	13	14	15	16	17	18	19	20	ttes notes	moy	éc-type
AIX-MARSEILI	0,1	0,1	0,1	0,1	0,1	0,2	0,3	0,4	0,8	1,4	3,8	8,9	18,9	34,4	54,0	72,5	86,6	95,0	98,7	99,8	100,0	6729	14.24	2.11
AMIENS	0,0	0,1	0,1	0,1	0,2	0,2	0,4	0,5	0,8	1,7	4,2	9,6	19,5	35,0	53,5	70,4	85,0	94,2	98,4	99,6	100,0	4512	14.26	2.21
BESANCON	0,0	0,0	0,0	0,0	0,1	0,1	0,3	0,6	1,2	2,7	7,3	17,5	32,9	51,1	70,3	85,1	94,2	98,3	99,6	100,0	100,0	2921	13.39	2.07
BORDEAUX	0,0	0,0	0,0	0,0	0,1	0,1	0,2	0,2	0,3	0,9	3,3	8,6	18,6	34,1	52,4	71,9	85,9	94,9	98,6	99,8	100,0	6830	14.30	2.06
CAEN	0,1	0,1	0,1	0,1	0,1	0,1	0,1	0,2	0,4	1,3	4,6	11,1	23,8	40,3	59,2	75,7	87,7	94,9	98,6	99,9	100,0	3583	14.02	2.13
CLERMONT-F	0,0	0,0	0,0	0,1	0,1	0,1	0,1	0,2	0,5	1,4	3,9	9,3	21,5	39,1	57,7	76,6	90,3	96,8	99,6	100,0	100,0	3057	14.03	1.99
CORSE	0,4	0,4	0,4	0,6	0,8	0,8	0,8	1,2	1,2	1,9	3,3	7,0	12,0	20,9	35,6	51,1	67,3	85,1	95,2	99,4	100,0	517	15.15	2.53
CRETEIL	0,1	0,1	0,2	0,2	0,3	0,4	0,5	0,7	1,1	2,3	5,3	11,8	23,2	38,9	57,2	73,5	86,1	94,5	98,5	99,8	100,0	9391	14.05	2.30
DIJON	0,0	0,0	0,0	0,0	0,1	0,1	0,3	0,9	1,9	4,3	10,0	20,0	35,3	53,1	69,8	84,6	93,3	97,9	99,6	99,9	100,0	3929	13.29	2.20
GRENOBLE	0,1	0,1	0,1	0,2	0,2	0,3	0,3	0,4	0,7	1,3	3,5	8,9	19,2	36,1	56,4	75,5	89,0	96,8	99,5	99,9	100,0	7585	14.12	2.02
LILLE	0,1	0,1	0,1	0,2	0,3	0,4	0,5	0,6	0,9	1,4	3,4	8,1	18,0	33,3	53,1	71,9	86,6	95,0	98,7	99,9	100,0	11601	14.28	2.12
LIMOGES	0,0	0,0	0,0	0,0	0,0	0,0	0,1	0,1	0,3	0,7	3,0	8,5	19,2	37,7	56,5	74,4	87,3	96,0	99,1	99,9	100,0	1623	14.17	1.97
LYON	0,0	0,0	0,0	0,1	0,1	0,2	0,2	0,4	0,8	2,2	6,2	14,8	30,2	50,1	69,4	84,9	94,2	98,4	99,7	100,0	100,0	7698	13.48	1.99
MONTPELLIEI	0,1	0,1	0,1	0,1	0,2	0,2	0,3	0,5	0,8	1,8	5,2	11,7	22,8	39,5	58,3	75,9	89,2	96,2	99,2	99,8	100,0	5449	13.98	2.14
NANCY	0,0	0,0	0,0	0,0	0,1	0,1	0,2	0,4	0,8	1,6	4,0	9,1	18,2	31,1	47,6	66,1	81,1	91,6	97,5	99,5	100,0	5887	14.51	2.26
NANTES	0,0	0,0	0,0	0,1	0,1	0,1	0,1	0,2	0,3	0,8	2,8	8,5	19,4	36,5	55,7	74,7	89,3	96,8	99,3	100,0	100,0	8418	14.15	1.95
NICE	0,0	0,0	0,1	0,1	0,1	0,2	0,4	0,6	1,2	2,7	8,3	17,7	33,5	52,2	70,4	85,1	93,9	98,1	99,7	100,0	100,0	4529	13.36	2.10
ORLEANS-TO	0,1	0,1	0,1	0,1	0,2	0,3	0,3	0,6	0,9	2,2	5,3	11,8	23,5	39,8	58,7	74,6	88,1	95,5	99,2	99,9	100,0	5934	13.99	2.20
PARIS	0,0	0,0	0,0	0,1	0,1	0,3	0,4	0,8	1,6	3,1	6,2	12,6	22,9	37,0	54,8	72,0	85,0	93,4	98,2	99,7	100,0	6602	14.12	2.36
POITIERS	0,2	0,2	0,2	0,2	0,2	0,3	0,3	0,6	1,1	2,1	5,3	11,4	22,2	37,6	55,2	71,9	86,0	95,3	98,7	99,9	100,0	3741	14.11	2.26
REIMS	0,3	0,3	0,3	0,3	0,3	0,5	0,5	0,6	1,1	2,1	4,9	10,9	21,3	36,7	53,7	71,9	85,5	94,4	98,8	99,7	100,0	3322	14.16	2.31
RENNES	0,1	0,1	0,1	0,1	0,2	0,2	0,3	0,4	0,7	1,3	3,7	8,9	19,7	36,2	54,5	72,5	86,6	95,0	98,7	99,9	100,0	7472	14.21	2.12
ROUEN	0,1	0,1	0,1	0,1	0,2	0,2	0,3	0,3	0,5	1,3	3,8	8,8	18,8	34,4	52,5	70,9	85,1	94,2	98,4	99,7	100,0	4381	14.30	2.16
STRASBOURC	0,0	0,0	0,0	0,1	0,1	0,2	0,3	0,4	0,7	1,4	3,5	8,4	17,4	32,4	50,1	68,3	83,7	93,0	97,9	99,8	100,0	4161	14.42	2.16
TOULOUSE	0,0	0,0	0,0	0,0	0,1	0,1	0,2	0,3	0,5	0,8	2,7	7,7	18,5	35,9	56,0	73,9	87,9	95,7	98,9	99,9	100,0	6252	14.21	1.98
VERSAILLES	0,0	0,0	0,1	0,1	0,2	0,2	0,3	0,6	1,0	2,0	4,7	10,3	20,5	34,8	52,5	69,6	83,8	93,3	98,0	99,6	100,0	14062	14.28	2.27
GUADELOUPE	0,2	0,2	0,2	0,2	0,2	0,2	0,2	0,4	0,6	1,1	4,9	13,0	25,8	44,3	65,2	81,5	92,4	98,1	100,0	100,0	100,0	1095	13.72	2.01
GUYANE	0,0	0,0	0,0	0,0	0,0	0,8	0,8	1,2	2,3	2,3	3,5	9,7	19,3	32,0	48,6	67,2	79,9	91,5	99,6	100,0	100,0	259	14.41	2.34
MARTINIQUE	0,0	0,0	0,0	0,1	0,1	0,2	0,4	0,6	1,0	2,3	4,9	12,1	21,4	39,6	58,2	74,9	87,7	95,6	99,3	100,0	100,0	1085	14.02	2.16
REUNION	0,1	0,1	0,1	0,1	0,1	0,3	0,4	0,5	1,4	2,7	5,9	14,4	28,1	45,1	63,7	81,1	91,5	97,5	99,3	100,0	100,0	1689	13.68	2.14
France																								
métro+DOM	0,1	0,1	0,1	0,1	0,2	0,2	0,3	0,5	0,8	1,8	4,6	10,7	21,8	38,0	56,5	74,0	87,3	95,2	98,8	99,8	100,0	154314	14.09	2.17

Baccalauréat général, session 2001 - Notes des candidats par académie et série

12 - Langue vivante 1 - Allemand (0001) série ES

(a) Répartition des notes

	0	1	2	3	4	5	6	7	8	9	10	11	12	13	14	15	16	17	18	19	20	ites notes	moy	éc-type	
AIX-MARSEILI	0	0	1	1	9	8	24	24	26	40	30	29	28	12	15	15	7	7	1	3	0	280	10.05	3.36	
AMIENS	0	0	5	6	10	17	23	30	40	39	39	29	37	26	19	19	20	16	11	12	0	398	10.63	4.03	
BESANCON	0	0	0	4	9	15	19	45	39	52	52	59	48	34	27	18	14	8	4	5	0	452	10.38	3.24	
BORDEAUX	0	0	0	3	8	8	16	23	31	23	26	16	16	17	13	16	7	6	3	2	0	234	10.13	3.58	
CAEN	0	0	0	0	6	11	13	13	9	11	19	8	16	13	4	4	3	3	3	0	0	136	9.76	3.50	
CLERMONT-F	0	0	0	0	3	4	8	12	15	13	17	16	13	12	14	6	2	2	5	0	0	142	10.57	3.27	
CORSE	0	0	0	0	0	1	0	0	2	1	1	1	0	1	0	0	1	0	0	0	0	8	10.00	3.38	
CRETEIL	0	0	1	7	17	47	82	92	74	86	74	68	67	47	44	26	29	8	7	4	0	780	9.67	3.39	
DIJON	0	0	0	1	4	19	27	26	24	37	45	28	33	32	21	29	12	10	8	0	0	356	10.64	3.47	
GRENOBLE	0	0	2	3	6	13	21	25	35	32	42	33	41	31	28	31	27	16	16	6	0	408	11.30	3.78	
LILLE	0	0	1	10	29	49	80	85	67	81	90	81	60	53	35	32	32	15	16	3	1	820	9.80	3.60	
LIMOGES	0	0	0	1	0	2	9	8	5	6	6	3	0	2	3	5	4	2	0	0	0	56	9.84	3.76	
LYON	0	0	1	2	13	20	37	65	87	63	80	74	65	49	44	38	16	21	20	10	2	707	10.64	3.52	
MONTPELLIEI	0	0	0	1	1	10	16	19	25	15	18	16	11	17	8	5	6	4	3	1	1	177	10.02	3.48	
NANCY	0	0	6	23	50	98	111	128	127	143	133	101	85	73	60	48	26	27	10	5	2	1 256	9.39	3.53	
NANTES	0	0	0	0	14	18	30	39	40	44	51	38	43	32	24	24	21	8	11	4	0	441	10.47	3.55	
NICE	0	0	1	2	3	10	22	20	18	19	17	12	19	4	8	4	2	3	3	1	3	171	9.51	3.64	
ORLEANS-TO	0	0	0	6	9	17	48	55	47	37	57	43	36	28	29	19	9	10	7	2	1	460	9.89	3.44	
PARIS	0	0	1	5	11	10	21	32	39	48	44	34	47	43	39	40	26	17	21	4	1	483	11.32	3.73	
POITIERS	0	0	0	0	1	5	13	11	29	20	29	18	22	16	14	7	6	7	6	3	0	207	10.81	3.34	
REIMS	1	0	2	2	7	27	36	38	49	58	52	57	27	29	26	17	14	7	4	0	1	454	9.85	3.28	
RENNES	0	0	0	0	0	2	5	19	36	44	44	60	40	27	16	19	20	8	5	0	0	345	11.14	2.78	
ROUEN	0	0	0	2	13	31	29	41	43	58	39	31	34	24	14	10	10	7	8	5	0	399	9.66	3.49	
STRASBOURC	0	2	1	12	18	43	56	76	90	84	99	106	115	86	90	55	43	35	29	19	3	1 062	10.96	3.72	
TOULOUSE	0	0	0	0	0	5	10	21	19	16	22	25	17	7	7	9	3	7	3	0	0	171	10.36	3.14	
VERSAILLES	0	0	2	6	21	54	79	134	153	150	152	138	120	108	80	79	50	39	22	10	3	1 400	10.47	3.44	
GUADELOUPE	0	0	0	0	0	0	0	0	1	0	2	0	0	0	0	0	0	0	0	0	0	3	9.33	1.15	
GUYANE	0	0	0	0	0	0	0	0	0	0	0	0	1	0	1	0	0	0	0	0	0	2	13.00	1.41	
MARTINIQUE	0	0	1	1	0	0	0	0	0	0	0	1	0	0	0	0	0	1	0	0	0	4	8.25	7.09	
REUNION	0	0	0	1	0	3	3	2	3	3	6	1	6	3	3	1	1	0	0	0	0	36	9.89	3.23	
France																									
méto+DOM	1	2	25	99	262	547	838	1 083	1 173	1 223	1 286	1 126	1 047	826	686	576	411	294	226	99	18	11 848	10.28	3.55	

Baccalauréat général, session 2001 - Notes des candidats par académie et série

12 - Langue vivante 1 - Allemand (0001) série ES

(b) pourcentage cumulé

	0	1	2	3	4	5	6	7	8	9	10	11	12	13	14	15	16	17	18	19	20	ites notes	moy	éc-type
AIX-MARSEILLI	0,0	0,0	0,4	0,7	3,9	6,8	15,4	23,9	33,2	47,5	58,2	68,6	78,6	82,9	88,2	93,6	96,1	98,6	98,9	100,0	100,0	280	10.05	3.36
AMIENS	0,0	0,0	1,3	2,8	5,3	9,5	15,3	22,9	32,9	42,7	52,5	59,8	69,1	75,6	80,4	85,2	90,2	94,2	97,0	100,0	100,0	398	10.63	4.03
BESANCON	0,0	0,0	0,0	0,9	2,9	6,2	10,4	20,4	29,0	40,5	52,0	65,0	75,7	83,2	89,2	93,1	96,2	98,0	98,9	100,0	100,0	452	10.38	3.24
BORDEAUX	0,0	0,0	0,0	1,3	4,7	8,1	15,0	24,8	38,0	47,9	59,0	65,8	72,6	79,9	85,5	92,3	95,3	97,9	99,1	100,0	100,0	234	10.13	3.58
CAEN	0,0	0,0	0,0	0,0	4,4	12,5	22,1	31,6	38,2	46,3	60,3	66,2	77,9	87,5	90,4	93,4	95,6	97,8	100,0	100,0	100,0	136	9.76	3.50
CLERMONT-F	0,0	0,0	0,0	0,0	2,1	4,9	10,6	19,0	29,6	38,7	50,7	62,0	71,1	79,6	89,4	93,7	95,1	96,5	100,0	100,0	100,0	142	10.57	3.27
CORSE	0,0	0,0	0,0	0,0	0,0	12,5	12,5	12,5	37,5	50,0	62,5	75,0	75,0	87,5	87,5	87,5	100,0	100,0	100,0	100,0	100,0	8	10.00	3.38
CRETEIL	0,0	0,0	0,1	1,0	3,2	9,2	19,7	31,5	41,0	52,1	61,5	70,3	78,8	84,9	90,5	93,8	97,6	98,6	99,5	100,0	100,0	780	9.67	3.39
DIJON	0,0	0,0	0,0	0,3	1,4	6,7	14,3	21,6	28,4	38,8	51,4	59,3	68,5	77,5	83,4	91,6	94,9	97,8	100,0	100,0	100,0	356	10.64	3.47
GRENOBLE	0,0	0,0	0,5	1,2	2,7	5,9	11,0	17,2	25,7	33,6	43,9	52,0	62,0	69,6	76,5	84,1	90,7	94,6	98,5	100,0	100,0	408	11.30	3.78
LILLE	0,0	0,0	0,1	1,3	4,9	10,9	20,6	31,0	39,1	49,0	60,0	69,9	77,2	83,7	87,9	91,8	95,7	97,6	99,5	99,9	100,0	820	9.80	3.60
LIMOGES	0,0	0,0	0,0	1,8	1,8	5,4	21,4	35,7	44,6	55,4	66,1	71,4	71,4	75,0	80,4	89,3	96,4	100,0	100,0	100,0	100,0	56	9.84	3.76
LYON	0,0	0,0	0,1	0,4	2,3	5,1	10,3	19,5	31,8	40,7	52,1	62,5	71,7	78,6	84,9	90,2	92,5	95,5	98,3	99,7	100,0	707	10.64	3.52
MONTPELLIEI	0,0	0,0	0,0	0,6	1,1	6,8	15,8	26,6	40,7	49,2	59,3	68,4	74,6	84,2	88,7	91,5	94,9	97,2	98,9	99,4	100,0	177	10.02	3.48
NANCY	0,0	0,0	0,5	2,3	6,3	14,1	22,9	33,1	43,2	54,6	65,2	73,2	80,0	85,8	90,6	94,4	96,5	98,6	99,4	99,8	100,0	1256	9.39	3.53
NANTES	0,0	0,0	0,0	0,0	3,2	7,3	14,1	22,9	32,0	42,0	53,5	62,1	71,9	79,1	84,6	90,0	94,8	96,6	99,1	100,0	100,0	441	10.47	3.55
NICE	0,0	0,0	0,6	1,8	3,5	9,4	22,2	33,9	44,4	55,6	65,5	72,5	83,6	86,0	90,6	93,0	94,2	95,9	97,7	98,2	100,0	171	9.51	3.64
ORLEANS-TO	0,0	0,0	0,0	1,3	3,3	7,0	17,4	29,3	39,6	47,6	60,0	69,3	77,2	83,3	89,6	93,7	95,7	97,8	99,3	99,8	100,0	460	9.89	3.44
PARIS	0,0	0,0	0,2	1,2	3,5	5,6	9,9	16,6	24,6	34,6	43,7	50,7	60,5	69,4	77,4	85,7	91,1	94,6	99,0	99,8	100,0	483	11.32	3.73
POITIERS	0,0	0,0	0,0	0,0	0,5	2,9	9,2	14,5	28,5	38,2	52,2	60,9	71,5	79,2	86,0	89,4	92,3	95,7	98,6	100,0	100,0	207	10.81	3.34
REIMS	0,2	0,2	0,7	1,1	2,6	8,6	16,5	24,9	35,7	48,5	59,9	72,5	78,4	84,8	90,5	94,3	97,4	98,9	99,8	99,8	100,0	454	9.85	3.28
RENNES	0,0	0,0	0,0	0,0	0,0	0,6	2,0	7,5	18,0	30,7	43,5	60,9	72,5	80,3	84,9	90,4	96,2	98,6	100,0	100,0	100,0	345	11.14	2.78
ROUEN	0,0	0,0	0,0	0,5	3,8	11,5	18,8	29,1	39,8	54,4	64,2	71,9	80,5	86,5	90,0	92,5	95,0	96,7	98,7	100,0	100,0	399	9.66	3.49
STRASBOURC	0,0	0,2	0,3	1,4	3,1	7,2	12,4	19,6	28,1	36,0	45,3	55,3	66,1	74,2	82,7	87,9	91,9	95,2	97,9	99,7	100,0	1062	10.96	3.72
TOULOUSE	0,0	0,0	0,0	0,0	0,0	2,9	8,8	21,1	32,2	41,5	54,4	69,0	78,9	83,0	87,1	92,4	94,2	98,2	100,0	100,0	100,0	171	10.36	3.14
VERSAILLES	0,0	0,0	0,1	0,6	2,1	5,9	11,6	21,1	32,1	42,8	53,6	63,5	72,1	79,8	85,5	91,1	94,7	97,5	99,1	99,8	100,0	1400	10.47	3.44
GUADELOUPE	0,0	0,0	0,0	0,0	0,0	0,0	0,0	0,0	33,3	33,3	100,0	100,0	100,0	100,0	100,0	100,0	100,0	100,0	100,0	100,0	100,0	3	9.33	1.15
GUYANE	0,0	0,0	0,0	0,0	0,0	0,0	0,0	0,0	0,0	0,0	0,0	0,0	50,0	50,0	100,0	100,0	100,0	100,0	100,0	100,0	100,0	2	13.00	1.41
MARTINIQUE	0,0	0,0	25,0	50,0	50,0	50,0	50,0	50,0	50,0	50,0	50,0	75,0	75,0	75,0	75,0	75,0	75,0	100,0	100,0	100,0	100,0	4	8.25	7.09
REUNION	0,0	0,0	0,0	2,8	2,8	11,1	19,4	25,0	33,3	41,7	58,3	61,1	77,8	86,1	94,4	97,2	100,0	100,0	100,0	100,0	100,0	36	9.89	3.23
France																								
métro+DOM	0,0	0,0	0,2	1,1	3,3	7,9	15,0	24,1	34,0	44,3	55,2	64,7	73,5	80,5	86,3	91,2	94,6	97,1	99,0	99,8	100,0	11848	10.28	3.55

Baccalauréat général, session 2001 - Notes des candidats par académie et série

12 - Langue vivante 1 - Allemand (0001) série L

(a) Répartition des notes

	0	1	2	3	4	5	6	7	8	9	10	11	12	13	14	15	16	17	18	19	20	tes notes	moy	éc-type
AIX-MARSEILL	0	2	6	3	5	17	16	18	20	19	16	22	24	17	21	16	16	13	5	4	1	261	10.69	4.23
AMIENS	0	2	5	6	14	20	16	28	26	24	31	32	20	16	15	22	17	14	14	4	2	328	10.46	4.32
BESANCON	0	0	2	4	7	9	11	24	17	20	24	24	27	25	22	16	12	8	5	0	0	257	10.73	3.64
BORDEAUX	0	3	1	5	6	12	5	14	11	16	28	22	15	19	20	18	21	10	6	1	0	233	11.14	4.03
CAEN	0	0	2	2	3	4	6	6	6	7	10	13	7	7	10	16	9	7	1	1	0	117	11.36	4.02
CLERMONT-F	0	0	0	0	1	3	7	2	6	9	5	8	4	15	10	17	10	6	4	2	0	109	12.40	3.68
CORSE	0	0	0	0	0	1	2	0	1	0	1	1	1	3	1	1	0	1	0	1	0	14	11.57	4.20
CRETEIL	0	3	10	13	17	21	42	45	44	38	39	41	44	37	35	27	30	19	18	7	0	530	10.38	4.21
DIJON	0	0	3	3	7	14	12	24	20	35	30	27	34	19	22	29	16	22	8	1	0	326	11.09	3.82
GRENOBLE	0	0	1	1	2	5	9	15	25	26	18	35	26	31	23	27	27	19	17	13	0	320	12.33	3.75
LILLE	0	6	5	16	17	32	28	38	60	51	44	48	42	41	31	41	28	23	14	10	8	583	10.57	4.28
LIMOGES	0	0	0	0	1	4	2	1	6	4	4	6	6	3	6	3	7	0	2	1	0	56	11.43	3.77
LYON	0	1	0	8	4	9	10	16	20	32	28	40	36	36	38	33	47	16	15	10	1	400	12.14	3.78
MONTPELLIEI	0	0	0	2	4	9	16	13	7	7	21	11	16	14	4	12	13	3	7	8	1	168	11.14	4.26
NANCY	1	6	9	12	19	27	46	49	58	54	67	69	54	49	61	62	67	50	32	10	0	802	11.25	4.22
NANTES	0	0	2	1	4	10	12	12	22	22	32	47	31	28	31	26	19	18	12	2	0	331	11.67	3.53
NICE	0	3	1	5	7	8	5	12	11	12	12	8	11	8	8	10	7	4	3	2	0	137	10.04	4.33
ORLEANS-TO	0	0	5	5	10	12	23	16	39	21	34	32	32	15	17	17	17	10	8	3	0	316	10.39	3.87
PARIS	0	6	0	3	5	13	17	21	31	31	26	33	43	36	48	58	46	28	22	9	0	476	12.19	3.94
POITIERS	0	0	0	5	3	4	11	8	13	16	17	13	16	13	23	16	14	12	1	0	0	185	11.35	3.72
REIMS	1	1	0	7	2	10	15	18	23	25	24	17	27	24	15	20	29	11	6	6	0	281	11.21	4.00
RENNES	0	0	0	1	1	4	9	11	16	18	22	31	32	31	33	23	22	16	8	6	0	284	12.27	3.34
ROUEN	0	1	2	6	5	6	11	16	25	22	24	27	28	24	26	24	23	16	10	5	0	301	11.54	3.91
STRASBOURC	0	0	4	8	14	19	14	30	35	35	28	30	32	35	48	41	37	33	25	12	0	480	11.75	4.24
TOULOUSE	0	1	0	1	1	4	5	7	10	13	22	14	18	13	24	19	19	14	6	4	1	196	12.40	3.63
VERSAILLES	1	0	5	1	11	27	31	35	52	62	67	80	90	86	73	78	56	25	15	8	0	803	11.56	3.51
GUADELOUPE	0	0	0	0	0	0	0	0	0	0	1	0	0	1	1	0	0	0	0	0	0	3	12.33	2.08
GUYANE	0	0	0	0	0	0	0	1	0	0	1	0	0	0	0	0	0	0	0	0	0	2	8.50	2.12
MARTINIQUE	0	0	0	0	0	0	0	0	0	0	0	0	0	0	0	0	0	0	0	1	0	1	19.00	.
REUNION	0	0	0	0	0	0	1	1	1	3	4	4	4	3	6	4	3	2	0	0	0	36	12.36	2.83
France																								
méto+DOM	3	35	63	118	170	304	382	481	605	622	680	735	720	649	672	676	612	400	264	131	14	8336	11.33	4.00

Baccalauréat général, session 2001 - Notes des candidats par académie et série

12 - Langue vivante 1 - Allemand (0001) série L

(b) pourcentage cumulé

	0	1	2	3	4	5	6	7	8	9	10	11	12	13	14	15	16	17	18	19	20	tes notes	moy	éc-type	
AIX-MARSEILL	0,0	0,8	3,1	4,2	6,1	12,6	18,8	25,7	33,3	40,6	46,7	55,2	64,4	70,9	78,9	85,1	91,2	96,2	98,1	99,6	100,0	261	10.69	4.23	
AMIENS	0,0	0,6	2,1	4,0	8,2	14,3	19,2	27,7	35,7	43,0	52,4	62,2	68,3	73,2	77,7	84,5	89,6	93,9	98,2	99,4	100,0	328	10.46	4.32	
BESANCON	0,0	0,0	0,8	2,3	5,1	8,6	12,8	22,2	28,8	36,6	45,9	55,3	65,8	75,5	84,0	90,3	94,9	98,1	100,0	100,0	100,0	257	10.73	3.64	
BORDEAUX	0,0	1,3	1,7	3,9	6,4	11,6	13,7	19,7	24,5	31,3	43,3	52,8	59,2	67,4	76,0	83,7	92,7	97,0	99,6	100,0	100,0	233	11.14	4.03	
CAEN	0,0	0,0	1,7	3,4	6,0	9,4	14,5	19,7	24,8	30,8	39,3	50,4	56,4	62,4	70,9	84,6	92,3	98,3	99,1	100,0	100,0	117	11.36	4.02	
CLERMONT-F	0,0	0,0	0,0	0,0	0,9	3,7	10,1	11,9	17,4	25,7	30,3	37,6	41,3	55,0	64,2	79,8	89,0	94,5	98,2	100,0	100,0	109	12.40	3.68	
CORSE	0,0	0,0	0,0	0,0	0,0	7,1	21,4	21,4	28,6	28,6	35,7	42,9	50,0	71,4	78,6	85,7	85,7	92,9	92,9	100,0	100,0	14	11.57	4.20	
CRETEIL	0,0	0,6	2,5	4,9	8,1	12,1	20,0	28,5	36,8	44,0	51,3	59,1	67,4	74,3	80,9	86,0	91,7	95,3	98,7	100,0	100,0	530	10.38	4.21	
DIJON	0,0	0,0	0,9	1,8	4,0	8,3	12,0	19,3	25,5	36,2	45,4	53,7	64,1	69,9	76,7	85,6	90,5	97,2	99,7	100,0	100,0	326	11.09	3.82	
GRENOBLE	0,0	0,0	0,3	0,6	1,3	2,8	5,6	10,3	18,1	26,3	31,9	42,8	50,9	60,6	67,8	76,3	84,7	90,6	95,9	100,0	100,0	320	12.33	3.75	
LILLE	0,0	1,0	1,9	4,6	7,5	13,0	17,8	24,4	34,6	43,4	50,9	59,2	66,4	73,4	78,7	85,8	90,6	94,5	96,9	98,6	100,0	583	10.57	4.28	
LIMOGES	0,0	0,0	0,0	0,0	1,8	8,9	12,5	14,3	25,0	32,1	39,3	50,0	60,7	66,1	76,8	82,1	94,6	94,6	98,2	100,0	100,0	56	11.43	3.77	
LYON	0,0	0,3	0,3	2,3	3,3	5,5	8,0	12,0	17,0	25,0	32,0	42,0	51,0	60,0	69,5	77,8	89,5	93,5	97,3	99,8	100,0	400	12.14	3.78	
MONTPELLIEI	0,0	0,0	0,0	1,2	3,6	8,9	18,5	26,2	30,4	34,5	47,0	53,6	63,1	71,4	73,8	81,0	88,7	90,5	94,6	99,4	100,0	168	11.14	4.26	
NANCY	0,1	0,9	2,0	3,5	5,9	9,2	15,0	21,1	28,3	35,0	43,4	52,0	58,7	64,8	72,4	80,2	88,5	94,8	98,8	100,0	100,0	802	11.25	4.22	
NANTES	0,0	0,0	0,6	0,9	2,1	5,1	8,8	12,4	19,0	25,7	35,3	49,5	58,9	67,4	76,7	84,6	90,3	95,8	99,4	100,0	100,0	331	11.67	3.53	
NICE	0,0	2,2	2,9	6,6	11,7	17,5	21,2	29,9	38,0	46,7	55,5	61,3	69,3	75,2	81,0	88,3	93,4	96,4	98,5	100,0	100,0	137	10.04	4.33	
ORLEANS-TO	0,0	0,0	1,6	3,2	6,3	10,1	17,4	22,5	34,8	41,5	52,2	62,3	72,5	77,2	82,6	88,0	93,4	96,5	99,1	100,0	100,0	316	10.39	3.87	
PARIS	0,0	1,3	1,3	1,9	2,9	5,7	9,2	13,7	20,2	26,7	32,1	39,1	48,1	55,7	65,8	77,9	87,6	93,5	98,1	100,0	100,0	476	12.19	3.94	
POITIERS	0,0	0,0	0,0	2,7	4,3	6,5	12,4	16,8	23,8	32,4	41,6	48,6	57,3	64,3	76,8	85,4	93,0	99,5	100,0	100,0	100,0	185	11.35	3.72	
REIMS	0,4	0,7	0,7	3,2	3,9	7,5	12,8	19,2	27,4	36,3	44,8	50,9	60,5	69,0	74,4	81,5	91,8	95,7	97,9	100,0	100,0	281	11.21	4.00	
RENNES	0,0	0,0	0,0	0,4	0,7	2,1	5,3	9,2	14,8	21,1	28,9	39,8	51,1	62,0	73,6	81,7	89,4	95,1	97,9	100,0	100,0	284	12.27	3.34	
ROUEN	0,0	0,3	1,0	3,0	4,7	6,6	10,3	15,6	23,9	31,2	39,2	48,2	57,5	65,4	74,1	82,1	89,7	95,0	98,3	100,0	100,0	301	11.54	3.91	
STRASBOURC	0,0	0,0	0,8	2,5	5,4	9,4	12,3	18,5	25,8	33,1	39,0	45,2	51,9	59,2	69,2	77,7	85,4	92,3	97,5	100,0	100,0	480	11.75	4.24	
TOULOUSE	0,0	0,5	0,5	1,0	1,5	3,6	6,1	9,7	14,8	21,4	32,7	39,8	49,0	55,6	67,9	77,6	87,2	94,4	97,4	99,5	100,0	196	12.40	3.63	
VERSAILLES	0,1	0,1	0,7	0,9	2,2	5,6	9,5	13,8	20,3	28,0	36,4	46,3	57,5	68,2	77,3	87,0	94,0	97,1	99,0	100,0	100,0	803	11.56	3.51	
GUADELOUPE	0,0	0,0	0,0	0,0	0,0	0,0	0,0	0,0	0,0	0,0	33,3	33,3	33,3	66,7	100,0	100,0	100,0	100,0	100,0	100,0	100,0	3	12.33	2.08	
GUYANE	0,0	0,0	0,0	0,0	0,0	0,0	0,0	50,0	50,0	50,0	100,0	100,0	100,0	100,0	100,0	100,0	100,0	100,0	100,0	100,0	100,0	2	8.50	2.12	
MARTINIQUE	0,0	0,0	0,0	0,0	0,0	0,0	0,0	0,0	0,0	0,0	0,0	0,0	0,0	0,0	0,0	0,0	0,0	0,0	0,0	100,0	100,0	1	19.00	.	
REUNION	0,0	0,0	0,0	0,0	0,0	0,0	2,8	5,6	8,3	16,7	27,8	38,9	50,0	58,3	75,0	86,1	94,4	100,0	100,0	100,0	100,0	36	12.36	2.83	
France																									
méto+DOM	0,0	0,5	1,2	2,6	4,7	8,3	12,9	18,7	25,9	33,4	41,5	50,4	59,0	66,8	74,8	83,0	90,3	95,1	98,3	99,8	100,0	8336	11.33	4.00	

Baccalauréat général, session 2001 - Notes des candidats par académie et série

12 - Langue vivante 1 - Allemand (0001) série S

(a) Répartition des notes

	0	1	2	3	4	5	6	7	8	9	10	11	12	13	14	15	16	17	18	19	20	notes	moy	éc-type
AIX-MARSEILI	0	0	0	1	12	18	26	39	41	54	59	63	58	66	57	61	34	31	20	8	2	650	11.63	3.60
AMIENS	0	1	0	10	16	19	41	68	67	77	83	76	78	73	54	53	51	34	17	11	4	833	11.08	3.70
BESANCON	0	0	1	2	16	16	38	62	78	77	87	116	95	69	73	44	35	24	19	3	2	857	10.97	3.31
BORDEAUX	0	0	0	1	6	14	29	42	50	49	49	39	39	44	34	43	31	16	13	4	0	503	11.06	3.57
CAEN	0	0	0	3	5	10	20	23	27	31	22	29	24	26	23	15	14	12	3	1	0	288	10.65	3.54
CLERMONT-F	0	0	0	3	2	12	12	16	22	16	22	27	25	22	18	19	15	14	9	4	0	258	11.38	3.78
CORSE	0	0	0	0	1	0	0	0	1	1	1	2	0	2	1	2	0	0	1	1	0	13	12.31	4.11
CRETEIL	0	2	2	5	21	67	86	126	124	141	152	147	162	114	99	72	63	36	34	13	0	1466	10.65	3.50
DIJON	0	0	0	0	9	19	22	47	68	74	70	76	68	76	64	53	48	37	24	19	1	775	11.67	3.57
GRENOBLE	0	0	1	1	9	16	30	52	73	85	97	91	87	71	78	67	46	41	24	17	10	896	11.65	3.55
LILLE	0	2	2	18	39	77	115	152	125	166	146	139	157	115	127	104	84	56	33	20	11	1688	10.69	3.82
LIMOGES	0	0	1	1	3	5	7	8	12	8	11	21	16	9	16	12	6	12	7	8	1	164	11.95	4.06
LYON	0	0	1	7	13	34	66	88	104	115	156	150	154	114	112	90	81	56	47	17	8	1413	11.44	3.56
MONTPELLIEI	0	0	1	2	7	12	23	27	38	49	33	36	21	31	31	27	17	13	16	6	3	393	11.05	3.82
NANCY	0	3	5	16	37	90	159	170	201	189	190	197	178	150	139	104	92	66	35	13	2	2036	10.45	3.62
NANTES	0	0	0	4	11	22	39	60	77	78	109	85	88	80	84	49	29	25	13	7	0	860	10.96	3.29
NICE	0	0	2	2	10	22	32	40	38	22	27	32	23	15	25	25	17	10	9	4	0	355	10.23	3.92
ORLEANS-TO	0	0	1	10	9	23	53	76	85	86	93	88	96	61	65	54	35	37	22	8	1	903	10.86	3.55
PARIS	0	0	1	3	6	25	34	80	81	79	113	106	119	106	107	92	88	70	27	14	1	1152	11.83	3.48
POITIERS	0	0	0	1	3	7	13	39	35	40	47	46	49	20	35	19	17	23	13	5	0	412	11.24	3.44
REIMS	0	0	0	10	28	33	58	72	72	87	78	88	76	78	62	48	39	19	12	4	2	866	10.46	3.57
RENNES	0	0	0	1	5	8	18	39	59	90	82	69	69	78	76	56	41	40	16	7	0	754	11.68	3.25
ROUEN	0	0	1	3	11	29	36	37	72	53	66	50	53	48	34	42	28	23	23	5	3	617	10.88	3.76
STRASBOURC	0	1	3	14	17	51	55	86	109	133	124	135	144	116	134	100	82	87	50	22	2	1465	11.51	3.75
TOULOUSE	0	0	0	2	3	13	24	35	42	33	68	52	43	45	50	41	22	29	21	6	1	530	11.57	3.57
VERSAILLES	0	0	2	9	16	60	114	160	208	244	270	262	258	216	234	210	148	119	74	37	4	2645	11.52	3.50
GUADELOUPI	0	0	0	0	0	0	1	0	1	1	0	0	1	0	0	0	0	1	0	0	0	5	10.40	4.28
GUYANE	0	0	0	0	0	0	1	0	0	0	1	1	1	0	0	0	0	0	0	0	0	4	9.75	2.63
MARTINIQUE	0	0	0	0	0	0	0	0	0	0	1	0	1	0	1	0	3	0	0	0	0	6	14.00	2.53
REUNION	0	0	0	0	3	3	6	9	3	1	3	7	7	6	3	7	4	2	0	2	0	66	10.77	4.02
France																								
méto+DOM	0	9	24	129	318	705	1158	1653	1913	2079	2260	2230	2190	1851	1836	1509	1170	933	582	266	58	22873	11.14	3.61

Baccalauréat général, session 2001 - Notes des candidats par académie et série

12 - Langue vivante 1 - Allemand (0001) série S

(b) pourcentage cumulé

	0	1	2	3	4	5	6	7	8	9	10	11	12	13	14	15	16	17	18	19	20	notes	moy	éc-type
AIX-MARSEILLE	0,0	0,0	0,0	0,2	2,0	4,8	8,8	14,8	21,1	29,4	38,5	48,2	57,1	67,2	76,0	85,4	90,6	95,4	98,5	99,7	100,0	650	11.63	3.60
AMIENS	0,0	0,1	0,1	1,3	3,2	5,5	10,4	18,6	26,7	35,9	45,9	55,0	64,3	73,1	79,6	86,0	92,1	96,2	98,2	99,5	100,0	833	11.08	3.70
BESANCON	0,0	0,0	0,1	0,4	2,2	4,1	8,5	15,8	24,9	33,8	44,0	57,5	68,6	76,7	85,2	90,3	94,4	97,2	99,4	99,8	100,0	857	10.97	3.31
BORDEAUX	0,0	0,0	0,0	0,2	1,4	4,2	9,9	18,3	28,2	38,0	47,7	55,5	63,2	72,0	78,7	87,3	93,4	96,6	99,2	100,0	100,0	503	11.06	3.57
CAEN	0,0	0,0	0,0	1,0	2,8	6,3	13,2	21,2	30,6	41,3	49,0	59,0	67,4	76,4	84,4	89,6	94,4	98,6	99,7	100,0	100,0	288	10.65	3.54
CLERMONT-F	0,0	0,0	0,0	1,2	1,9	6,6	11,2	17,4	26,0	32,2	40,7	51,2	60,9	69,4	76,4	83,7	89,5	95,0	98,4	100,0	100,0	258	11.38	3.78
CORSE	0,0	0,0	0,0	0,0	7,7	7,7	7,7	7,7	15,4	23,1	30,8	46,2	46,2	61,5	69,2	84,6	84,6	84,6	92,3	100,0	100,0	13	12.31	4.11
CRETEIL	0,0	0,1	0,3	0,6	2,0	6,6	12,5	21,1	29,5	39,2	49,5	59,5	70,6	78,4	85,1	90,0	94,3	96,8	99,1	100,0	100,0	1466	10.65	3.50
DIJON	0,0	0,0	0,0	0,0	1,2	3,6	6,5	12,5	21,3	30,8	39,9	49,7	58,5	68,3	76,5	83,4	89,5	94,3	97,4	99,9	100,0	775	11.67	3.57
GRENOBLE	0,0	0,0	0,1	0,2	1,2	3,0	6,4	12,2	20,3	29,8	40,6	50,8	60,5	68,4	77,1	84,6	89,7	94,3	97,0	98,9	100,0	896	11.65	3.55
LILLE	0,0	0,1	0,2	1,3	3,6	8,2	15,0	24,0	31,4	41,2	49,9	58,1	67,4	74,2	81,8	87,9	92,9	96,2	98,2	99,3	100,0	1688	10.69	3.82
LIMOGES	0,0	0,0	0,6	1,2	3,0	6,1	10,4	15,2	22,6	27,4	34,1	47,0	56,7	62,2	72,0	79,3	82,9	90,2	94,5	99,4	100,0	164	11.95	4.06
LYON	0,0	0,0	0,1	0,6	1,5	3,9	8,6	14,8	22,2	30,3	41,3	51,9	62,8	70,9	78,8	85,2	90,9	94,9	98,2	99,4	100,0	1413	11.44	3.56
MONTPELLIEI	0,0	0,0	0,3	0,8	2,5	5,6	11,5	18,3	28,0	40,5	48,9	58,0	63,4	71,2	79,1	86,0	90,3	93,6	97,7	99,2	100,0	393	11.05	3.82
NANCY	0,0	0,1	0,4	1,2	3,0	7,4	15,2	23,6	33,4	42,7	52,1	61,7	70,5	77,8	84,7	89,8	94,3	97,5	99,3	99,9	100,0	2036	10.45	3.62
NANTES	0,0	0,0	0,0	0,5	1,7	4,3	8,8	15,8	24,8	33,8	46,5	56,4	66,6	75,9	85,7	91,4	94,8	97,7	99,2	100,0	100,0	860	10.96	3.29
NICE	0,0	0,0	0,6	1,1	3,9	10,1	19,2	30,4	41,1	47,3	54,9	63,9	70,4	74,6	81,7	88,7	93,5	96,3	98,9	100,0	100,0	355	10.23	3.92
ORLEANS-TO	0,0	0,0	0,1	1,2	2,2	4,8	10,6	19,0	28,5	38,0	48,3	58,0	68,7	75,4	82,6	88,6	92,5	96,6	99,0	99,9	100,0	903	10.86	3.55
PARIS	0,0	0,0	0,1	0,3	0,9	3,0	6,0	12,9	20,0	26,8	36,6	45,8	56,2	65,4	74,7	82,6	90,3	96,4	98,7	99,9	100,0	1152	11.83	3.48
POITIERS	0,0	0,0	0,0	0,2	1,0	2,7	5,8	15,3	23,8	33,5	44,9	56,1	68,0	72,8	81,3	85,9	90,0	95,6	98,8	100,0	100,0	412	11.24	3.44
REIMS	0,0	0,0	0,0	1,2	4,4	8,2	14,9	23,2	31,5	41,6	50,6	60,7	69,5	78,5	85,7	91,2	95,7	97,9	99,3	99,8	100,0	866	10.46	3.57
RENNES	0,0	0,0	0,0	0,1	0,8	1,9	4,2	9,4	17,2	29,2	40,1	49,2	58,4	68,7	78,8	86,2	91,6	96,9	99,1	100,0	100,0	754	11.68	3.25
ROUEN	0,0	0,0	0,2	0,6	2,4	7,1	13,0	19,0	30,6	39,2	49,9	58,0	66,6	74,4	79,9	86,7	91,2	95,0	98,7	99,5	100,0	617	10.88	3.76
STRASBOURC	0,0	0,1	0,3	1,2	2,4	5,9	9,6	15,5	22,9	32,0	40,5	49,7	59,5	67,4	76,6	83,4	89,0	94,9	98,4	99,9	100,0	1465	11.51	3.75
TOULOUSE	0,0	0,0	0,0	0,4	0,9	3,4	7,9	14,5	22,5	28,7	41,5	51,3	59,4	67,9	77,4	85,1	89,2	94,7	98,7	99,8	100,0	530	11.57	3.57
VERSAILLES	0,0	0,0	0,1	0,4	1,0	3,3	7,6	13,6	21,5	30,7	40,9	50,9	60,6	68,8	77,6	85,6	91,2	95,7	98,4	99,8	100,0	2645	11.52	3.50
GUADELOUPE	0,0	0,0	0,0	0,0	0,0	0,0	20,0	20,0	40,0	60,0	60,0	60,0	80,0	80,0	80,0	80,0	80,0	100,0	100,0	100,0	100,0	5	10.40	4.28
GUYANE	0,0	0,0	0,0	0,0	0,0	0,0	25,0	25,0	25,0	25,0	50,0	75,0	100,0	100,0	100,0	100,0	100,0	100,0	100,0	100,0	100,0	4	9.75	2.63
MARTINIQUE	0,0	0,0	0,0	0,0	0,0	0,0	0,0	0,0	0,0	0,0	16,7	16,7	33,3	33,3	50,0	50,0	100,0	100,0	100,0	100,0	100,0	6	14.00	2.53
REUNION	0,0	0,0	0,0	0,0	4,5	9,1	18,2	31,8	36,4	37,9	42,4	53,0	63,6	72,7	77,3	87,9	93,9	97,0	97,0	100,0	100,0	66	10.77	4.02
France																								
métro+DOM	0,0	0,0	0,1	0,7	2,1	5,2	10,2	17,5	25,8	34,9	44,8	54,6	64,1	72,2	80,2	86,8	92,0	96,0	98,6	99,7	100,0	22873	11.14	3.61

Baccalauréat général, session 2001 - Notes des candidats par académie et série

13 - Langue vivante 1 - Anglais (0002) série ES

(a) Répartition des notes

	0	1	2	3	4	5	6	7	8	9	10	11	12	13	14	15	16	17	18	19	20	tes notes	moy	éc-type
AIX-MARSEILLE	2	35	87	139	206	262	355	369	391	370	336	295	231	229	148	114	76	39	17	5	0	3706	8.73	3.64
AMIENS	2	34	92	138	157	221	261	235	270	194	225	194	154	101	104	72	42	32	2	1	0	2531	8.23	3.71
BESANCON	0	8	12	37	47	75	98	143	139	136	132	125	109	82	75	45	35	26	12	2	1	1339	9.49	3.58
BORDEAUX	0	34	45	95	162	250	328	328	370	358	369	325	287	217	149	72	51	23	5	3	0	3471	8.87	3.36
CAEN	0	10	27	66	91	143	198	210	220	193	203	179	124	115	90	64	25	18	12	4	0	1992	8.88	3.46
CLERMONT-F	0	0	28	61	99	132	158	184	210	188	211	166	134	107	73	55	32	11	4	0	0	1868	8.82	3.40
CORSE	0	16	31	24	22	20	25	13	23	14	20	14	10	11	3	6	7	0	1	0	0	260	6.80	4.11
CRETEIL	3	66	124	198	291	366	479	496	528	473	504	437	391	328	233	171	107	49	19	7	0	5270	8.80	3.67
DIJON	0	10	27	49	92	134	165	203	206	201	187	168	126	110	99	74	39	21	15	6	0	1932	9.13	3.57
GRENOBLE	1	14	48	69	121	213	303	360	428	387	418	409	370	290	236	148	97	54	19	4	0	3989	9.63	3.42
LILLE	0	61	156	233	294	387	454	514	544	494	502	434	398	375	318	263	170	101	60	10	0	5768	9.16	3.95
LIMOGES	0	6	13	33	49	61	77	89	76	92	85	79	47	54	40	27	20	4	3	0	0	855	8.82	3.53
LYON	0	17	51	88	119	201	302	347	406	404	483	421	370	312	290	168	123	64	29	5	1	4201	9.81	3.50
MONTPELLIE	1	31	98	156	181	235	295	264	305	260	270	230	189	147	110	80	53	33	7	1	0	2946	8.38	3.68
NANCY	0	17	52	93	118	172	192	220	249	237	238	195	152	125	126	78	52	26	12	1	0	2355	8.90	3.64
NANTES	0	16	53	78	132	260	385	435	517	517	552	475	408	319	245	156	108	48	17	3	0	4724	9.48	3.30
NICE	0	20	54	100	149	158	226	239	232	227	239	211	174	165	113	78	64	38	7	6	0	2500	8.94	3.72
ORLEANS-TO	1	31	63	89	150	229	263	307	327	287	306	238	237	166	148	108	78	36	11	1	0	3076	8.95	3.63
PARIS	4	50	60	91	145	211	238	263	306	311	384	329	376	313	243	198	147	73	20	10	0	3772	9.85	3.83
POITIERS	1	5	29	55	90	148	177	204	219	214	200	169	160	114	87	72	21	22	11	0	0	1998	8.99	3.41
REIMS	1	17	47	66	77	119	148	176	183	169	153	151	97	96	63	53	34	13	7	1	0	1671	8.68	3.59
RENNES	0	9	20	47	99	174	293	419	482	477	492	440	382	306	222	142	84	34	9	2	0	4133	9.67	3.11
ROUEN	2	9	33	79	131	168	223	261	322	290	314	264	218	171	127	88	57	34	16	4	1	2812	9.20	3.46
STRASBOURG	0	12	19	39	41	70	88	123	107	117	111	140	139	103	112	70	51	33	13	1	0	1389	10.00	3.79
TOULOUSE	0	12	66	96	173	233	265	326	355	324	309	259	224	142	154	112	53	20	19	2	0	3144	8.84	3.50
VERSAILLES	2	32	90	166	231	359	444	624	710	824	831	777	731	567	489	336	204	95	27	4	1	7544	9.80	3.44
GUADELOUPE	0	0	24	32	42	54	80	65	71	54	73	69	52	29	36	8	10	3	0	0	0	702	8.40	3.42
GUYANE	0	0	5	10	14	12	10	17	21	25	18	10	15	11	7	5	4	5	3	0	0	192	8.94	3.83
MARTINIQUE	0	0	14	31	45	66	70	72	71	41	55	49	31	17	21	12	2	1	4	0	0	602	7.92	3.29
REUNION	1	27	81	81	112	124	136	119	125	87	96	108	94	52	45	39	23	8	2	1	0	1361	7.83	3.84
France métro+DOM	21	614	1549	2539	3680	5257	6736	7625	8413	7965	8316	7360	6430	5174	4206	2914	1869	964	383	84	4	82103	9.15	3.60

Baccalauréat général, session 2001 - Notes des candidats par académie et série

13 - Langue vivante 1 - Anglais (0002) série ES

(b) pourcentage cumulé

	0	1	2	3	4	5	6	7	8	9	10	11	12	13	14	15	16	17	18	19	20	notes	moy	éc-type
AIX-MARSEILLE	0,1	1,0	3,3	7,1	12,7	19,7	29,3	39,3	49,8	59,8	68,9	76,8	83,1	89,2	93,2	96,3	98,4	99,4	99,9	100,0	100,0	3 706	8.73	3.64
AMIENS	0,1	1,4	5,1	10,5	16,7	25,4	35,8	45,0	55,7	63,4	72,3	79,9	86,0	90,0	94,1	97,0	98,6	99,9	100,0	100,0	100,0	2 531	8.23	3.71
BESANCON	0,0	0,6	1,5	4,3	7,8	13,4	20,7	31,4	41,7	51,9	61,8	71,1	79,2	85,4	91,0	94,3	96,9	98,9	99,8	99,9	100,0	1 339	9.49	3.58
BORDEAUX	0,0	1,0	2,3	5,0	9,7	16,9	26,3	35,8	46,4	56,8	67,4	76,8	85,0	91,3	95,6	97,6	99,1	99,8	99,9	100,0	100,0	3 471	8.87	3.36
CAEN	0,0	0,5	1,9	5,2	9,7	16,9	26,9	37,4	48,4	58,1	68,3	77,3	83,5	89,3	93,8	97,0	98,3	99,2	99,8	100,0	100,0	1 992	8.88	3.46
CLERMONT-F	0,0	0,0	1,5	4,8	10,1	17,1	25,6	35,4	46,7	56,7	68,0	76,9	84,1	89,8	93,7	96,7	98,4	99,0	99,2	99,2	99,2	1 868	8.82	3.40
CORSE	0,0	6,2	18,1	27,3	35,8	43,5	53,1	58,1	66,9	72,3	80,0	85,4	89,2	93,5	94,6	96,9	99,6	99,6	100,0	100,0	100,0	260	6.80	4.11
CRETEIL	0,1	1,3	3,7	7,4	12,9	19,9	29,0	38,4	48,4	57,4	66,9	75,2	82,7	88,9	93,3	96,5	98,6	99,5	99,9	100,0	100,0	5 270	8.80	3.67
DIJON	0,0	0,5	1,9	4,5	9,2	16,1	24,7	35,2	45,9	56,3	65,9	74,6	81,2	86,9	92,0	95,8	97,8	98,9	99,7	100,0	100,0	1 932	9.13	3.57
GRENOBLE	0,0	0,4	1,6	3,3	6,3	11,7	19,3	28,3	39,0	48,7	59,2	69,5	78,7	86,0	91,9	95,6	98,1	99,4	99,9	100,0	100,0	3 989	9.63	3.42
LILLE	0,0	1,1	3,8	7,8	12,9	19,6	27,5	36,4	45,8	54,4	63,1	70,6	77,5	84,0	89,5	94,1	97,0	98,8	99,8	100,0	100,0	5 768	9.16	3.95
LIMOGES	0,0	0,7	2,2	6,1	11,8	18,9	28,0	38,4	47,3	58,0	68,0	77,2	82,7	89,0	93,7	96,8	99,2	99,6	100,0	100,0	100,0	855	8.82	3.53
LYON	0,0	0,4	1,6	3,7	6,5	11,3	18,5	26,8	36,4	46,1	57,6	67,6	76,4	83,8	90,7	94,7	97,6	99,2	99,9	100,0	100,0	4 201	9.81	3.50
MONTPELLIEI	0,0	1,1	4,4	9,7	15,9	23,8	33,8	42,8	53,2	62,0	71,1	79,0	85,4	90,4	94,1	96,8	98,6	99,7	100,0	100,0	100,0	2 946	8.38	3.68
NANCY	0,0	0,7	2,9	6,9	11,9	19,2	27,3	36,7	47,3	57,3	67,4	75,7	82,2	87,5	92,8	96,1	98,3	99,4	100,0	100,0	100,0	2 355	8.90	3.64
NANTES	0,0	0,3	1,5	3,1	5,9	11,4	19,6	28,8	39,7	50,7	62,3	72,4	81,0	87,8	93,0	96,3	98,6	99,6	99,9	100,0	100,0	4 724	9.48	3.30
NICE	0,0	0,8	3,0	7,0	12,9	19,2	28,3	37,8	47,1	56,2	65,8	74,2	81,2	87,8	92,3	95,4	98,0	99,5	99,8	100,0	100,0	2 500	8.94	3.72
ORLEANS-TO	0,0	1,0	3,1	6,0	10,9	18,3	26,9	36,8	47,5	56,8	66,7	74,5	82,2	87,6	92,4	95,9	98,4	99,6	100,0	100,0	100,0	3 076	8.95	3.63
PARIS	0,1	1,4	3,0	5,4	9,3	14,9	21,2	28,2	36,3	44,5	54,7	63,4	73,4	81,7	88,1	93,4	97,3	99,2	99,7	100,0	100,0	3 772	9.85	3.83
POITIERS	0,1	0,3	1,8	4,5	9,0	16,4	25,3	35,5	46,4	57,2	67,2	75,6	83,6	89,3	93,7	97,3	98,3	99,4	100,0	100,0	100,0	1 998	8.99	3.41
REIMS	0,1	1,1	3,9	7,8	12,4	19,6	28,4	39,0	49,9	60,0	69,2	78,2	84,0	89,8	93,5	96,7	98,7	99,5	99,9	100,0	100,0	1 671	8.68	3.59
RENNES	0,0	0,2	0,7	1,8	4,2	8,4	15,5	25,7	37,3	48,9	60,8	71,4	80,7	88,1	93,4	96,9	98,9	99,7	100,0	100,0	100,0	4 133	9.67	3.11
ROUEN	0,1	0,4	1,6	4,4	9,0	15,0	22,9	32,2	43,7	54,0	65,1	74,5	82,3	88,4	92,9	96,0	98,0	99,3	99,8	100,0	100,0	2 812	9.20	3.46
STRASBOURG	0,0	0,9	2,2	5,0	8,0	13,0	19,4	28,2	35,9	44,3	52,3	62,4	72,4	79,8	87,9	92,9	96,6	99,0	99,9	100,0	100,0	1 389	10.00	3.79
TOULOUSE	0,0	0,4	2,5	5,5	11,0	18,4	26,9	37,2	48,5	58,8	68,7	76,9	84,0	88,5	93,4	97,0	98,7	99,3	99,9	100,0	100,0	3 144	8.84	3.50
VERSAILLES	0,0	0,5	1,6	3,8	6,9	11,7	17,6	25,8	35,2	46,2	57,2	67,5	77,2	84,7	91,2	95,6	98,3	99,6	99,9	100,0	100,0	7 544	9.80	3.44
GUADELOUPE	0,0	0,0	3,4	8,0	14,0	21,7	33,0	42,3	52,4	60,1	70,5	80,3	87,7	91,9	97,0	98,1	99,6	100,0	100,0	100,0	100,0	702	8.40	3.42
GUYANE	0,0	0,0	2,6	7,8	15,1	21,4	26,6	35,4	46,4	59,4	68,8	74,0	81,8	87,5	91,1	93,8	95,8	98,4	100,0	100,0	100,0	192	8.94	3.83
MARTINIQUE	0,0	0,0	2,3	7,5	15,0	25,9	37,5	49,5	61,3	68,1	77,2	85,4	90,5	93,4	96,8	98,8	99,2	99,3	100,0	100,0	100,0	602	7.92	3.29
REUNION	0,1	2,1	8,0	14,0	22,2	31,3	41,3	50,0	59,2	65,6	72,7	80,6	87,5	91,3	94,6	97,5	99,2	99,8	99,9	100,0	100,0	1 361	7.83	3.84
France métro+DOM	0,0	0,8	2,7	5,8	10,2	16,6	24,8	34,1	44,4	54,1	64,2	73,2	81,0	87,3	92,4	96,0	98,3	99,4	99,9	100,0	100,0	82 103	9.15	3.60

Baccalauréat général, session 2001 - Notes des candidats par académie et série

13 - Langue vivante 1 - Anglais (0002) série L

(a) Répartition des notes

	0	1	2	3	4	5	6	7	8	9	10	11	12	13	14	15	16	17	18	19	20	notes notes	moy	éc-type
AIX-MARSEILL	2	10	31	47	69	109	181	244	310	347	334	278	259	180	120	79	51	25	9	7	0	2692	9.54	3.21
AMIENS	2	13	22	48	74	106	125	162	163	179	176	151	99	90	75	41	18	6	5	2	0	1557	8.86	3.36
BESANCON	0	1	1	13	23	44	79	73	88	78	99	83	64	62	41	29	16	11	3	0	0	808	9.56	3.24
BORDEAUX	1	8	17	48	73	119	206	290	354	384	381	388	269	207	140	88	46	21	9	3	0	3052	9.57	3.04
CAEN	1	2	10	20	45	65	103	160	184	239	215	144	161	120	105	56	37	21	5	1	0	1694	9.77	3.15
CLERMONT-F	1	0	14	23	27	48	91	133	131	155	146	145	126	96	77	38	24	9	1	0	0	1289	9.61	3.15
CORSE	0	11	22	23	27	34	30	35	39	36	27	27	20	15	14	9	4	4	2	1	0	380	7.85	3.88
CRETEIL	2	15	45	51	124	173	247	344	345	329	392	341	291	247	142	93	50	20	6	0	0	3257	9.28	3.24
DIJON	1	3	8	17	40	64	97	124	158	146	169	137	138	88	56	40	31	8	4	1	0	1330	9.54	3.14
GRENOBLE	1	5	8	27	51	97	130	229	292	325	353	309	277	198	154	95	46	26	7	1	1	2632	9.95	3.01
LILLE	2	26	60	92	178	243	283	312	392	377	315	295	310	208	204	133	87	33	19	4	0	3573	9.18	3.60
LIMOGES	0	0	2	2	10	13	28	65	74	55	48	62	85	65	39	26	19	7	2	2	0	604	10.41	3.09
LYON	1	8	20	33	76	110	165	219	269	300	294	260	240	181	121	71	49	20	5	2	0	2444	9.58	3.17
MONTPELLIEI	0	8	25	48	90	136	190	219	263	257	261	234	203	144	115	72	46	23	7	2	0	2343	9.31	3.32
NANCY	0	7	19	35	50	74	108	126	153	152	150	147	121	113	73	44	26	7	1	1	0	1407	9.33	3.32
NANTES	3	6	15	35	50	91	186	219	365	416	430	378	329	252	174	105	55	18	6	3	0	3136	9.93	2.95
NICE	0	11	29	40	67	94	119	172	195	221	198	188	172	126	105	76	38	21	8	0	0	1880	9.50	3.42
ORLEANS-TO	1	6	20	34	70	104	137	201	221	251	236	201	190	156	114	78	50	48	24	11	1	2154	9.81	3.51
PARIS	2	26	40	62	100	122	149	209	251	259	328	315	296	230	174	100	64	31	11	3	0	2772	9.75	3.48
POITIERS	0	2	8	14	33	44	100	167	173	211	235	211	153	116	63	40	19	10	0	3	0	1602	9.67	2.82
REIMS	4	4	1	25	29	51	69	94	111	129	106	89	78	61	47	16	11	11	4	1	0	941	9.24	3.21
RENNES	0	5	11	18	44	66	138	224	305	339	386	326	308	231	155	96	36	19	4	2	1	2714	10.04	2.86
ROUEN	1	1	22	18	44	91	114	167	209	211	239	173	180	153	76	58	21	16	2	3	0	1799	9.58	3.10
STRASBOURC	0	3	4	8	10	26	40	69	73	92	100	84	102	59	66	52	24	15	3	0	0	830	10.42	3.21
TOULOUSE	0	5	11	28	62	68	155	191	244	274	336	250	254	182	125	76	47	21	8	5	0	2342	9.88	3.08
VERSAILLES	3	10	22	61	92	121	230	330	419	463	541	480	441	387	258	158	95	48	8	1	0	4168	10.06	3.13
GUADELOUPE	0	13	29	52	59	74	92	81	67	68	69	46	36	23	20	11	8	0	1	0	0	749	7.50	3.40
GUYANE	1	5	2	25	20	24	20	17	18	13	16	8	7	4	4	0	1	3	0	0	0	188	6.87	3.44
MARTINIQUE	1	6	31	29	29	44	40	47	31	37	51	31	25	16	13	2	3	0	0	0	0	436	7.48	3.47
REUNION	0	3	8	15	36	40	76	90	108	103	112	104	80	61	53	27	13	12	8	2	0	951	9.51	3.30
France																								
méto+DOM	30	227	557	991	1702	2495	3728	5013	6005	6446	6743	5885	5314	4071	2923	1809	1035	514	172	61	3	55724	9.58	3.25

Baccalauréat général, session 2001 - Notes des candidats par académie et série

13 - Langue vivante 1 - Anglais (0002) série L

(b) pourcentage cumulé

	0	1	2	3	4	5	6	7	8	9	10	11	12	13	14	15	16	17	18	19	20	notes moyennes	moy	éc-type
AIX-MARSEILLE	0,1	0,4	1,6	3,3	5,9	10,0	16,7	25,7	37,3	50,1	62,6	72,9	82,5	89,2	93,6	96,6	98,5	99,4	99,7	100,0	100,0	2 692	9.54	3.21
AMIENS	0,1	1,0	2,4	5,5	10,2	17,0	25,0	35,5	45,9	57,4	68,7	78,4	84,8	90,6	95,4	98,0	99,2	99,6	99,9	100,0	100,0	1 557	8.86	3.36
BESANCON	0,0	0,1	0,2	1,9	4,7	10,1	19,9	29,0	39,9	49,5	61,8	72,0	80,0	87,6	92,7	96,3	98,3	99,6	100,0	100,0	100,0	808	9.56	3.24
BORDEAUX	0,0	0,3	0,9	2,4	4,8	8,7	15,5	25,0	36,6	49,1	61,6	74,3	83,2	89,9	94,5	97,4	98,9	99,6	99,9	100,0	100,0	3 052	9.57	3.04
CAEN	0,1	0,2	0,8	1,9	4,6	8,4	14,5	24,0	34,8	48,9	61,6	70,1	79,6	86,7	92,9	96,2	98,4	99,6	99,9	100,0	100,0	1 694	9.77	3.15
CLERMONT-F	0,1	0,1	1,2	2,9	5,0	8,8	15,8	26,1	36,3	48,3	59,7	70,9	80,7	88,1	94,1	97,1	98,9	99,6	99,7	99,7	99,7	1 289	9.61	3.15
CORSE	0,0	2,9	8,7	14,7	21,8	30,8	38,7	47,9	58,2	67,6	74,7	81,8	87,1	91,1	94,7	97,1	98,2	99,2	99,7	100,0	100,0	380	7.85	3.88
CRETEIL	0,1	0,5	1,9	3,5	7,3	12,6	20,2	30,7	41,3	51,4	63,5	73,9	82,9	90,5	94,8	97,7	99,2	99,8	100,0	100,0	100,0	3 257	9.28	3.24
DIJON	0,1	0,3	0,9	2,2	5,2	10,0	17,3	26,6	38,5	49,5	62,2	72,5	82,9	89,5	93,7	96,7	99,0	99,6	99,9	100,0	100,0	1 330	9.54	3.14
GRENOBLE	0,0	0,2	0,5	1,6	3,5	7,2	12,1	20,8	31,9	44,3	57,7	69,4	79,9	87,5	93,3	96,9	98,7	99,7	99,9	100,0	100,0	2 632	9.95	3.01
LILLE	0,1	0,8	2,5	5,0	10,0	16,8	24,7	33,5	44,4	55,0	63,8	72,1	80,7	86,6	92,3	96,0	98,4	99,4	99,9	100,0	100,0	3 573	9.18	3.60
LIMOGES	0,0	0,0	0,3	0,7	2,3	4,5	9,1	19,9	32,1	41,2	49,2	59,4	73,5	84,3	90,7	95,0	98,2	99,3	99,7	100,0	100,0	604	10.41	3.09
LYON	0,0	0,4	1,2	2,5	5,6	10,1	16,9	25,9	36,9	49,1	61,2	71,8	81,6	89,0	94,0	96,9	98,9	99,7	99,9	100,0	100,0	2 444	9.58	3.17
MONTPELLIEI	0,0	0,3	1,4	3,5	7,3	13,1	21,2	30,6	41,8	52,8	63,9	73,9	82,5	88,7	93,6	96,7	98,6	99,6	99,9	100,0	100,0	2 343	9.31	3.32
NANCY	0,0	0,5	1,8	4,3	7,9	13,1	20,8	29,8	40,7	51,5	62,1	72,6	81,2	89,2	94,4	97,5	99,4	99,9	99,9	100,0	100,0	1 407	9.33	3.32
NANTES	0,1	0,3	0,8	1,9	3,5	6,4	12,3	19,3	30,9	44,2	57,9	70,0	80,5	88,5	94,0	97,4	99,1	99,7	99,9	100,0	100,0	3 136	9.93	2.95
NICE	0,0	0,6	2,1	4,3	7,8	12,8	19,1	28,3	38,7	50,4	61,0	71,0	80,1	86,8	92,4	96,4	98,5	99,6	100,0	100,0	100,0	1 880	9.50	3.42
ORLEANS-TO	0,0	0,3	1,3	2,8	6,1	10,9	17,3	26,6	36,9	48,5	59,5	68,8	77,6	84,9	90,2	93,8	96,1	98,3	99,4	100,0	100,0	2 154	9.81	3.51
PARIS	0,1	1,0	2,5	4,7	8,3	12,7	18,1	25,6	34,7	44,0	55,8	67,2	77,9	86,2	92,5	96,1	98,4	99,5	99,9	100,0	100,0	2 772	9.75	3.48
POITIERS	0,0	0,1	0,6	1,5	3,6	6,3	12,5	23,0	33,8	46,9	61,6	74,8	84,3	91,6	95,5	98,0	99,2	99,8	99,8	100,0	100,0	1 602	9.67	2.82
REIMS	0,4	0,9	1,0	3,6	6,7	12,1	19,4	29,4	41,2	54,9	66,2	75,7	84,0	90,4	95,4	97,1	98,3	99,5	99,9	100,0	100,0	941	9.24	3.21
RENNES	0,0	0,2	0,6	1,3	2,9	5,3	10,4	18,6	29,9	42,4	56,6	68,6	80,0	88,5	94,2	97,7	99,0	99,7	99,9	100,0	100,0	2 714	10.04	2.86
ROUEN	0,1	0,1	1,3	2,3	4,8	9,8	16,2	25,5	37,1	48,8	62,1	71,7	81,7	90,2	94,4	97,7	98,8	99,7	99,8	100,0	100,0	1 799	9.58	3.10
STRASBOURC	0,0	0,4	0,8	1,8	3,0	6,1	11,0	19,3	28,1	39,2	51,2	61,3	73,6	80,7	88,7	94,9	97,8	99,6	100,0	100,0	100,0	830	10.42	3.21
TOULOUSE	0,0	0,2	0,7	1,9	4,5	7,4	14,0	22,2	32,6	44,3	58,7	69,3	80,2	88,0	93,3	96,5	98,5	99,4	99,8	100,0	100,0	2 342	9.88	3.08
VERSAILLES	0,1	0,3	0,8	2,3	4,5	7,4	12,9	20,8	30,9	42,0	55,0	66,5	77,1	86,4	92,6	96,4	98,6	99,8	100,0	100,0	100,0	4 168	10.06	3.13
GUADELOUPE	0,0	1,7	5,6	12,6	20,4	30,3	42,6	53,4	62,3	71,4	80,6	86,8	91,6	94,7	97,3	98,8	99,9	99,9	100,0	100,0	100,0	749	7.50	3.40
GUYANE	0,5	3,2	4,3	17,6	28,2	41,0	51,6	60,6	70,2	77,1	85,6	89,9	93,6	95,7	97,9	97,9	98,4	100,0	100,0	100,0	100,0	188	6.87	3.44
MARTINIQUE	0,2	1,6	8,7	15,4	22,0	32,1	41,3	52,1	59,2	67,7	79,4	86,5	92,2	95,9	98,9	99,3	100,0	100,0	100,0	100,0	100,0	436	7.48	3.47
REUNION	0,0	0,3	1,2	2,7	6,5	10,7	18,7	28,2	39,5	50,4	62,1	73,1	81,5	87,9	93,5	96,3	97,7	98,9	99,8	100,0	100,0	951	9.51	3.30
France métro+DOM	0,1	0,5	1,5	3,2	6,3	10,8	17,5	26,5	37,2	48,8	60,9	71,5	81,0	88,3	93,6	96,8	98,7	99,6	99,9	100,0	100,0	55 724	9.58	3.25

Baccalauréat général, session 2001 - Notes des candidats par académie et série

13 - Langue vivante 1 - Anglais (0002) série S

(a) Répartition des notes

	0	1	2	3	4	5	6	7	8	9	10	11	12	13	14	15	16	17	18	19	20	tttes notes	moy	éc-type
AIX-MARSEILI	1	82	137	210	311	348	432	474	440	544	513	485	472	394	354	261	176	102	36	4	0	5776	9.30	3.91
AMIENS	0	103	160	202	245	333	300	339	304	282	323	231	199	210	169	124	105	60	18	10	0	3717	8.38	4.10
BESANCON	1	32	46	77	114	127	158	179	174	182	180	161	157	141	112	91	62	41	19	2	0	2056	9.23	3.96
BORDEAUX	0	43	125	169	300	390	469	498	590	552	610	545	531	404	338	266	207	85	24	3	0	6149	9.37	3.71
CAEN	1	30	77	111	187	226	238	305	344	294	322	281	238	202	177	119	84	51	25	9	0	3321	9.11	3.78
CLERMONT-F	2	0	73	123	137	170	222	223	262	218	252	226	201	186	176	118	82	39	18	8	1	2762	9.21	3.92
CORSE	1	16	24	24	30	33	44	29	28	25	45	27	18	21	22	12	15	2	2	1	0	419	8.09	4.20
CRETEIL	9	136	258	366	441	556	662	605	646	667	703	594	569	466	390	257	174	98	34	10	1	7642	8.73	3.91
DIJON	0	28	75	134	188	236	262	286	269	285	285	244	239	205	143	121	109	48	15	4	0	3176	9.00	3.86
GRENOBLE	2	27	75	158	214	295	425	492	520	587	600	604	594	517	479	329	248	143	71	6	1	6387	10.08	3.72
LILLE	3	186	352	497	586	737	739	745	786	778	822	763	687	565	595	469	365	224	112	25	0	10036	9.07	4.22
LIMOGES	0	11	28	47	73	95	115	102	131	122	132	131	129	88	84	92	50	32	12	4	0	1478	9.59	3.92
LYON	4	33	88	166	198	293	405	488	518	577	589	568	597	499	428	352	232	129	67	6	0	6237	10.01	3.74
MONTPELLIEI	5	70	172	224	297	365	458	429	394	403	404	388	354	322	268	203	136	83	30	10	1	5016	8.87	4.01
NANCY	0	38	89	117	160	226	270	272	334	352	365	365	307	302	238	190	120	81	27	8	0	3861	9.61	3.85
NANTES	1	34	103	177	307	400	581	645	684	759	801	681	636	622	465	367	221	128	56	12	2	7682	9.70	3.64
NICE	3	63	101	155	227	255	297	292	361	333	388	299	307	287	241	159	114	58	26	5	2	3973	9.16	3.93
ORLEANS-TO	4	71	146	205	303	345	385	429	448	397	482	396	363	313	309	211	159	103	39	15	1	5124	9.13	4.02
PARIS	0	55	97	132	188	245	277	322	365	403	472	472	438	520	450	389	269	161	47	5	0	5307	10.39	3.96
POITIERS	2	30	63	113	142	204	242	254	300	291	326	295	266	219	191	179	118	74	36	15	1	3361	9.62	3.93
REIMS	5	37	91	92	163	179	195	231	212	198	208	166	185	126	124	94	62	36	20	2	0	2426	8.75	3.98
RENNES	2	23	62	92	195	296	450	536	648	687	718	717	642	549	506	336	219	88	50	3	0	6819	10.04	3.44
ROUEN	0	15	69	100	164	254	295	357	351	395	364	319	286	261	221	189	123	66	42	16	2	3889	9.54	3.78
STRASBOURC	0	25	37	60	92	116	132	167	171	194	207	238	258	240	246	185	169	103	42	10	0	2692	10.71	4.01
TOULOUSE	4	31	104	185	267	336	468	501	565	546	553	511	472	353	314	234	158	89	30	2	1	5724	9.30	3.68
VERSAILLES	4	96	196	311	453	618	777	859	1015	1063	1019	1076	1004	847	714	553	319	150	66	18	1	11159	9.61	3.71
GUADELOUPI	0	0	15	49	63	77	71	88	85	93	91	107	105	69	71	41	38	28	8	1	0	1100	9.52	3.85
GUYANE	0	3	1	13	11	24	21	24	20	21	25	20	13	7	15	16	6	2	1	1	0	244	8.95	3.83
MARTINIQUE	0	3	14	40	62	62	102	102	117	96	107	89	84	54	47	39	30	12	4	0	0	1064	9.02	3.57
REUNION	0	36	71	85	98	112	100	121	123	108	115	123	110	122	93	80	64	31	18	4	0	1614	9.08	4.34
France																								
méto+DOM	54	1382	2949	4434	6216	7953	9592	10394	11205	11452	12021	11122	10461	9111	7980	6076	4234	2347	995	219	14	130211	9.43	3.89

Baccalauréat général, session 2001 - Notes des candidats par académie et série

13 - Langue vivante 1 - Anglais (0002) série S

	(b) pourcentage cumulé																				ttes notes	moy	éc-type	
	0	1	2	3	4	5	6	7	8	9	10	11	12	13	14	15	16	17	18	19	20			
AIX-MARSEILLI	0,0	1,4	3,8	7,4	12,8	18,9	26,3	34,5	42,2	51,6	60,5	68,9	77,0	83,8	90,0	94,5	97,5	99,3	99,9	100,0	100,0	5 776	9.30	3.91
AMIENS	0,0	2,8	7,1	12,5	19,1	28,1	36,1	45,3	53,4	61,0	69,7	75,9	81,3	86,9	91,5	94,8	97,6	99,2	99,7	100,0	100,0	3 717	8.38	4.10
BESANCON	0,0	1,6	3,8	7,6	13,1	19,3	27,0	35,7	44,2	53,0	61,8	69,6	77,2	84,1	89,5	94,0	97,0	99,0	99,9	100,0	100,0	2 056	9.23	3.96
BORDEAUX	0,0	0,7	2,7	5,5	10,4	16,7	24,3	32,4	42,0	51,0	60,9	69,8	78,4	85,0	90,5	94,8	98,2	99,6	100,0	100,0	100,0	6 149	9.37	3.71
CAEN	0,0	0,9	3,3	6,6	12,2	19,0	26,2	35,4	45,7	54,6	64,3	72,7	79,9	86,0	91,3	94,9	97,4	99,0	99,7	100,0	100,0	3 321	9.11	3.78
CLERMONT-F	0,1	0,1	2,7	7,2	12,1	18,3	26,3	34,4	43,9	51,8	60,9	69,1	76,4	83,1	89,5	93,7	96,7	98,1	98,8	99,1	99,1	2 762	9.21	3.92
CORSE	0,2	4,1	9,8	15,5	22,7	30,5	41,1	48,0	54,7	60,6	71,4	77,8	82,1	87,1	92,4	95,2	98,8	99,3	99,8	100,0	100,0	419	8.09	4.20
CRETEIL	0,1	1,9	5,3	10,1	15,8	23,1	31,8	39,7	48,1	56,9	66,1	73,8	81,3	87,4	92,5	95,9	98,1	99,4	99,9	100,0	100,0	7 642	8.73	3.91
DIJON	0,0	0,9	3,2	7,5	13,4	20,8	29,1	38,1	46,5	55,5	64,5	72,2	79,7	86,1	90,6	94,5	97,9	99,4	99,9	100,0	100,0	3 176	9.00	3.86
GRENOBLE	0,0	0,5	1,6	4,1	7,5	12,1	18,7	26,4	34,6	43,8	53,2	62,6	71,9	80,0	87,5	92,7	96,5	98,8	99,9	100,0	100,0	6 387	10.08	3.72
LILLE	0,0	1,9	5,4	10,3	16,2	23,5	30,9	38,3	46,1	53,9	62,1	69,7	76,5	82,2	88,1	92,8	96,4	98,6	99,8	100,0	100,0	10 036	9.07	4.22
LIMOGES	0,0	0,7	2,6	5,8	10,8	17,2	25,0	31,9	40,7	49,0	57,9	66,8	75,5	81,5	87,1	93,4	96,8	98,9	99,7	100,0	100,0	1 478	9.59	3.92
LYON	0,1	0,6	2,0	4,7	7,8	12,5	19,0	26,9	35,2	44,4	53,9	63,0	72,5	80,5	87,4	93,0	96,8	98,8	99,9	100,0	100,0	6 237	10.01	3.74
MONTPELLIEI	0,1	1,5	4,9	9,4	15,3	22,6	31,7	40,3	48,1	56,2	64,2	71,9	79,0	85,4	90,8	94,8	97,5	99,2	99,8	100,0	100,0	5 016	8.87	4.01
NANCY	0,0	1,0	3,3	6,3	10,5	16,3	23,3	30,4	39,0	48,1	57,6	67,0	75,0	82,8	89,0	93,9	97,0	99,1	99,8	100,0	100,0	3 861	9.61	3.85
NANTES	0,0	0,5	1,8	4,1	8,1	13,3	20,9	29,3	38,2	48,0	58,5	67,3	75,6	83,7	89,8	94,5	97,4	99,1	99,8	100,0	100,0	7 682	9.70	3.64
NICE	0,1	1,7	4,2	8,1	13,8	20,2	27,7	35,1	44,1	52,5	62,3	69,8	77,5	84,8	90,8	94,8	97,7	99,2	99,8	99,9	100,0	3 973	9.16	3.93
ORLEANS-TO	0,1	1,5	4,3	8,3	14,2	21,0	28,5	36,8	45,6	53,3	62,7	70,5	77,6	83,7	89,7	93,8	96,9	98,9	99,7	100,0	100,0	5 124	9.13	4.02
PARIS	0,0	1,0	2,9	5,4	8,9	13,5	18,7	24,8	31,7	39,3	48,2	57,1	65,3	75,1	83,6	90,9	96,0	99,0	99,9	100,0	100,0	5 307	10.39	3.96
POITIERS	0,1	1,0	2,8	6,2	10,4	16,5	23,7	31,2	40,2	48,8	58,5	67,3	75,2	81,7	87,4	92,7	96,3	98,5	99,5	100,0	100,0	3 361	9.62	3.93
REIMS	0,2	1,7	5,5	9,3	16,0	23,4	31,4	40,9	49,7	57,8	66,4	73,2	80,9	86,1	91,2	95,1	97,6	99,1	99,9	100,0	100,0	2 426	8.75	3.98
RENNES	0,0	0,4	1,3	2,6	5,5	9,8	16,4	24,3	33,8	43,9	54,4	64,9	74,3	82,4	89,8	94,7	97,9	99,2	100,0	100,0	100,0	6 819	10.04	3.44
ROUEN	0,0	0,4	2,2	4,7	8,9	15,5	23,1	32,2	41,3	51,4	60,8	69,0	76,3	83,1	88,7	93,6	96,8	98,5	99,5	99,9	100,0	3 889	9.54	3.78
STRASBOURC	0,0	0,9	2,3	4,5	7,9	12,3	17,2	23,4	29,7	36,9	44,6	53,5	63,0	72,0	81,1	88,0	94,2	98,1	99,6	100,0	100,0	2 692	10.71	4.01
TOULOUSE	0,1	0,6	2,4	5,7	10,3	16,2	24,4	33,1	43,0	52,5	62,2	71,1	79,4	85,5	91,0	95,1	97,9	99,4	99,9	100,0	100,0	5 724	9.30	3.68
VERSAILLES	0,0	0,9	2,7	5,4	9,5	15,0	22,0	29,7	38,8	48,3	57,5	67,1	76,1	83,7	90,1	95,0	97,9	99,2	99,8	100,0	100,0	11 159	9.61	3.71
GUADELOUPI	0,0	0,0	1,4	5,8	11,5	18,5	25,0	33,0	40,7	49,2	57,5	67,2	76,7	83,0	89,5	93,2	96,6	99,2	99,9	100,0	100,0	1 100	9.52	3.85
GUYANE	0,0	1,2	1,6	7,0	11,5	21,3	29,9	39,8	48,0	56,6	66,8	75,0	80,3	83,2	89,3	95,9	98,4	99,2	99,6	100,0	100,0	244	8.95	3.83
MARTINIQUE	0,0	0,3	1,6	5,4	11,2	17,0	26,6	36,2	47,2	56,2	66,3	74,6	82,5	87,6	92,0	95,7	98,5	99,6	100,0	100,0	100,0	1 064	9.02	3.57
REUNION	0,0	2,2	6,6	11,9	18,0	24,9	31,1	38,6	46,2	52,9	60,0	67,7	74,5	82,0	87,8	92,8	96,7	98,6	99,8	100,0	100,0	1 614	9.08	4.34
France																								
métro+DOM	0,0	1,1	3,4	6,8	11,5	17,7	25,0	33,0	41,6	50,4	59,6	68,2	76,2	83,2	89,3	94,0	97,3	99,1	99,8	100,0	100,0	130 211	9.43	3.89

NOTES DES ADMIS DU 1er GROUPE AUX EPREUVES
ACADEMIE ET SERIE

Baccalauréat général, session 2001 - Notes des admis du 1er groupe par académie et série

01 - Français écrit (1040) série ES

(a) Répartition des notes

Notes	0	1	2	3	4	5	6	7	8	9	10	11	12	13	14	15	16	17	18	19	20	ttes notes	moyenn	éc-type
AIX-MARSEILLE	0	0	0	1	11	38	87	205	281	308	376	266	232	179	129	63	45	18	9	1	0	2 249	10.21	2.63
AMIENS	0	0	0	3	19	60	116	166	221	261	253	188	144	96	63	29	23	13	1	0	0	1 656	9.58	2.63
BESANCON	0	0	2	2	6	25	50	104	153	167	152	145	116	79	48	32	22	9	3	1	0	1 116	10.02	2.67
BORDEAUX	0	0	0	3	12	23	75	175	264	312	353	303	222	161	105	63	30	10	0	3	0	2 114	10.17	2.47
CAEN	0	0	1	1	6	25	48	89	153	175	173	128	100	76	73	40	18	13	2	1	0	1 122	10.14	2.70
CLERMONT-FERR	0	0	0	0	3	13	34	82	135	178	210	172	149	117	69	48	26	11	15	1	0	1 263	10.62	2.61
CORSE	0	0	0	1	3	7	9	25	16	35	30	14	11	9	6	9	0	1	1	0	0	177	9.49	2.75
CRETEIL	0	0	0	6	8	65	122	231	332	440	440	406	364	267	192	108	65	23	8	3	0	3 080	10.38	2.66
DIJON	0	0	0	0	3	6	45	96	137	197	210	192	145	120	86	63	39	16	5	1	0	1 361	10.67	2.63
GRENOBLE	0	0	1	1	11	44	116	215	338	430	504	437	343	250	188	76	56	20	7	1	0	3 038	10.34	2.52
LILLE	0	0	1	10	25	83	203	290	470	455	514	435	402	308	225	160	90	42	20	7	0	3 740	10.32	2.87
LIMOGES	0	0	0	1	2	9	26	47	68	80	77	64	53	46	25	16	3	3	0	0	0	520	10.00	2.51
LYON	0	0	1	3	17	42	95	188	342	435	446	399	345	236	169	101	74	25	7	2	0	2 927	10.43	2.61
MONTPELLIER	0	0	0	1	8	18	63	117	186	250	324	241	233	169	116	73	55	25	7	3	0	1 889	10.67	2.65
NANCY	0	1	1	2	11	40	89	194	258	315	389	278	219	177	120	67	31	14	8	0	0	2 214	10.16	2.58
NANTES	0	0	1	3	27	60	173	290	453	491	507	436	308	225	148	99	50	19	8	0	1	3 299	9.96	2.60
NICE	0	0	0	3	4	36	84	146	208	239	268	207	192	158	106	66	45	8	10	3	0	1 783	10.34	2.74
ORLEANS-TOURS	0	0	3	4	19	40	99	155	252	289	314	272	214	185	140	90	41	16	5	1	0	2 139	10.30	2.74
PARIS	0	0	0	3	14	38	90	204	287	316	364	294	274	237	179	116	69	34	6	6	0	2 531	10.57	2.80
POITIERS	0	0	0	0	1	14	37	59	111	193	208	184	145	110	77	51	23	15	5	1	0	1 234	10.68	2.51
REIMS	0	0	0	0	4	26	56	120	159	193	192	167	141	80	77	37	19	11	6	1	0	1 289	10.14	2.62
RENNES	0	0	1	1	5	20	75	192	302	403	476	422	341	261	154	110	56	29	10	2	0	2 860	10.58	2.51
ROUEN	0	0	0	2	10	38	77	125	219	234	245	204	171	120	87	57	26	4	5	1	0	1 625	10.09	2.62
STRASBOURG	0	0	0	1	5	14	58	86	144	200	260	233	218	160	119	93	64	19	8	1	0	1 683	10.95	2.69
TOULOUSE	0	0	0	1	7	38	66	161	239	342	306	265	247	157	113	50	20	10	3	0	0	2 025	10.17	2.45
VERSAILLES	0	0	0	2	19	75	211	456	679	743	853	727	604	442	313	191	97	33	11	0	0	5 456	10.28	2.56
GUADELOUPE	0	0	0	0	0	1	3	19	23	49	55	49	43	41	15	22	9	5	0	2	0	336	11.09	2.50
GUYANE	0	0	0	1	0	3	4	5	13	8	9	11	14	6	8	3	1	1	3	0	0	90	10.60	3.11
MARTINIQUE	0	0	0	0	2	4	12	25	24	32	36	43	23	18	15	7	5	3	0	0	0	249	10.22	2.65
REUNION	0	0	0	2	2	17	20	41	72	80	85	98	90	71	48	35	20	5	4	0	0	690	10.73	2.76
France métro+DOM	0	1	12	58	264	922	2 243	4 308	6 539	7 850	8 629	7 280	6 103	4 561	3 213	1 975	1 122	455	177	42	1	55 755	10.32	2.65

Baccalauréat général, session 2001 - Notes des admis du 1er groupe par académie et série

01 - Français écrit (1040) série ES

Notes	(b) pourcentage cumulé																				20	ttes notes moyenn	éc-type	
	0	1	2	3	4	5	6	7	8	9	10	11	12	13	14	15	16	17	18	19				
AIX-MARSEILLE	0,0	0,0	0,0	0,0	0,5	2,2	6,1	15,2	27,7	41,4	58,1	69,9	80,3	88,2	94,0	96,8	98,8	99,6	100,0	100,0	100,0	2 249	10.21	2.63
AMIENS	0,0	0,0	0,0	0,2	1,3	5,0	12,0	22,0	35,3	51,1	66,4	77,7	86,4	92,2	96,0	97,8	99,2	99,9	100,0	100,0	100,0	1 656	9.58	2.63
BESANCON	0,0	0,0	0,2	0,4	0,9	3,1	7,6	16,9	30,6	45,6	59,2	72,2	82,6	89,7	94,0	96,9	98,8	99,6	99,9	100,0	100,0	1 116	10.02	2.67
BORDEAUX	0,0	0,0	0,0	0,1	0,7	1,8	5,3	13,6	26,1	40,9	57,6	71,9	82,4	90,0	95,0	98,0	99,4	99,9	99,9	100,0	100,0	2 114	10.17	2.47
CAEN	0,0	0,0	0,1	0,2	0,7	2,9	7,2	15,2	28,8	44,4	59,8	71,2	80,1	86,9	93,4	97,0	98,6	99,7	99,9	100,0	100,0	1 122	10.14	2.70
CLERMONT-FERR	0,0	0,0	0,0	0,0	0,2	1,3	4,0	10,5	21,1	35,2	51,9	65,5	77,3	86,5	92,0	95,8	97,9	98,7	99,9	100,0	100,0	1 263	10.62	2.61
CORSE	0,0	0,0	0,0	0,6	2,3	6,2	11,3	25,4	34,5	54,2	71,2	79,1	85,3	90,4	93,8	98,9	98,9	99,4	100,0	100,0	100,0	177	9.49	2.75
CRETEIL	0,0	0,0	0,0	0,2	0,5	2,6	6,5	14,0	24,8	39,1	53,4	66,6	78,4	87,0	93,3	96,8	98,9	99,6	99,9	100,0	100,0	3 080	10.38	2.66
DIJON	0,0	0,0	0,0	0,0	0,2	0,7	4,0	11,0	21,1	35,6	51,0	65,1	75,8	84,6	90,9	95,5	98,4	99,6	99,9	100,0	100,0	1 361	10.67	2.63
GRENOBLE	0,0	0,0	0,0	0,1	0,4	1,9	5,7	12,8	23,9	38,1	54,6	69,0	80,3	88,5	94,7	97,2	99,1	99,7	100,0	100,0	100,0	3 038	10.34	2.52
LILLE	0,0	0,0	0,0	0,3	1,0	3,2	8,6	16,4	28,9	41,1	54,8	66,5	77,2	85,5	91,5	95,7	98,2	99,3	99,8	100,0	100,0	3 740	10.32	2.87
LIMOGES	0,0	0,0	0,0	0,2	0,6	2,3	7,3	16,3	29,4	44,8	59,6	71,9	82,1	91,0	95,8	98,8	99,4	100,0	100,0	100,0	100,0	520	10.00	2.51
LYON	0,0	0,0	0,0	0,1	0,7	2,2	5,4	11,8	23,5	38,4	53,6	67,2	79,0	87,1	92,9	96,3	98,8	99,7	99,9	100,0	100,0	2 927	10.43	2.61
MONTPELLIER	0,0	0,0	0,0	0,1	0,5	1,4	4,8	11,0	20,8	34,0	51,2	63,9	76,3	85,2	91,4	95,2	98,1	99,5	99,8	100,0	100,0	1 889	10.67	2.65
NANCY	0,0	0,0	0,1	0,2	0,7	2,5	6,5	15,3	26,9	41,1	58,7	71,3	81,2	89,2	94,6	97,6	99,0	99,6	100,0	100,0	100,0	2 214	10.16	2.58
NANTES	0,0	0,0	0,0	0,1	0,9	2,8	8,0	16,8	30,5	45,4	60,8	74,0	83,3	90,1	94,6	97,6	99,2	99,7	100,0	100,0	100,0	3 299	9.96	2.60
NICE	0,0	0,0	0,0	0,2	0,4	2,4	7,1	15,3	27,0	40,4	55,4	67,0	77,8	86,7	92,6	96,3	98,8	99,3	99,8	100,0	100,0	1 783	10.34	2.74
ORLEANS-TOURS	0,0	0,0	0,1	0,3	1,2	3,1	7,7	15,0	26,7	40,3	54,9	67,6	77,7	86,3	92,8	97,1	99,0	99,7	100,0	100,0	100,0	2 139	10.30	2.74
PARIS	0,0	0,0	0,0	0,1	0,7	2,2	5,7	13,8	25,1	37,6	52,0	63,6	74,4	83,8	90,9	95,5	98,2	99,5	99,8	100,0	100,0	2 531	10.57	2.80
POITIERS	0,0	0,0	0,0	0,0	0,1	1,2	4,2	9,0	18,0	33,6	50,5	65,4	77,1	86,1	92,3	96,4	98,3	99,5	99,9	100,0	100,0	1 234	10.68	2.51
REIMS	0,0	0,0	0,0	0,0	0,3	2,3	6,7	16,0	28,3	43,3	58,2	71,1	82,1	88,3	94,3	97,1	98,6	99,5	99,9	100,0	100,0	1 289	10.14	2.62
RENNES	0,0	0,0	0,0	0,1	0,2	0,9	3,6	10,3	20,8	34,9	51,6	66,3	78,3	87,4	92,8	96,6	98,6	99,6	99,9	100,0	100,0	2 860	10.58	2.51
ROUEN	0,0	0,0	0,0	0,1	0,7	3,1	7,8	15,5	29,0	43,4	58,5	71,0	81,5	88,9	94,3	97,8	99,4	99,6	99,9	100,0	100,0	1 625	10.09	2.62
STRASBOURG	0,0	0,0	0,0	0,1	0,4	1,2	4,6	9,7	18,3	30,2	45,6	59,5	72,4	81,9	89,0	94,5	98,3	99,5	99,9	100,0	100,0	1 683	10.95	2.69
TOULOUSE	0,0	0,0	0,0	0,0	0,4	2,3	5,5	13,5	25,3	42,2	57,3	70,4	82,6	90,3	95,9	98,4	99,4	99,9	100,0	100,0	100,0	2 025	10.17	2.45
VERSAILLES	0,0	0,0	0,0	0,0	0,4	1,8	5,6	14,0	26,4	40,0	55,7	69,0	80,1	88,2	93,9	97,4	99,2	99,8	100,0	100,0	100,0	5 456	10.28	2.56
GUADELOUPE	0,0	0,0	0,0	0,0	0,0	0,3	1,2	6,8	13,7	28,3	44,6	59,2	72,0	84,2	88,7	95,2	97,9	99,4	99,4	100,0	100,0	336	11.09	2.50
GUYANE	0,0	0,0	0,0	1,1	1,1	4,4	8,9	14,4	28,9	37,8	47,8	60,0	75,6	82,2	91,1	94,4	95,6	96,7	100,0	100,0	100,0	90	10.60	3.11
MARTINIQUE	0,0	0,0	0,0	0,0	0,8	2,4	7,2	17,3	26,9	39,8	54,2	71,5	80,7	88,0	94,0	96,8	98,8	100,0	100,0	100,0	100,0	249	10.22	2.65
REUNION	0,0	0,0	0,0	0,3	0,6	3,0	5,9	11,9	22,3	33,9	46,2	60,4	73,5	83,8	90,7	95,8	98,7	99,4	100,0	100,0	100,0	690	10.73	2.76
France métro+DOM	0,0	0,0	0,0	0,1	0,6	2,3	6,3	14,0	25,7	39,8	55,3	68,3	79,3	87,5	93,2	96,8	98,8	99,6	99,9	100,0	100,0	55 755	10.32	2.65

Baccalauréat général, session 2001 - Notes des admis du 1er groupe par académie et série

01 - Français écrit (1040) série L

(a) Répartition des notes

Notes	0	1	2	3	4	5	6	7	8	9	10	11	12	13	14	15	16	17	18	19	20	Notes moyennes	écarts-type	
AIX-MARSEILLE	0	0	0	1	12	29	60	146	250	293	323	271	192	164	146	74	57	19	14	2	0	2 053	10.49	2.71
AMIENS	0	0	0	3	8	28	56	99	159	172	162	155	123	99	67	51	32	21	5	2	0	1 242	10.32	2.86
BESANCON	0	0	0	2	1	3	27	64	73	93	90	93	78	64	45	40	24	10	6	0	0	713	10.71	2.82
BORDEAUX	0	0	1	1	20	33	71	178	252	324	377	319	258	205	143	86	69	28	7	2	0	2 374	10.50	2.69
CAEN	0	0	0	1	2	10	37	87	145	136	145	140	120	113	65	40	36	9	5	1	0	1 092	10.55	2.70
CLERMONT-FERR	0	0	0	0	1	11	30	68	103	132	158	125	121	99	60	50	33	17	6	1	0	1 015	10.79	2.72
CORSE	0	0	0	2	2	4	12	30	36	32	25	34	29	28	9	11	11	5	2	0	0	272	10.35	3.02
CRETEIL	0	0	1	3	12	31	92	202	294	301	334	271	251	213	147	94	57	16	7	2	0	2 328	10.38	2.72
DIJON	0	0	0	1	3	6	28	52	129	156	167	148	132	102	82	49	40	18	4	1	0	1 118	10.86	2.65
GRENOBLE	0	0	1	1	15	30	77	169	242	351	350	312	230	192	146	82	67	29	5	1	0	2 300	10.47	2.68
LILLE	0	0	0	2	10	36	90	161	290	316	316	294	248	206	173	123	91	50	39	15	3	2 463	10.85	3.03
LIMOGES	1	0	0	0	5	9	17	21	41	59	77	62	51	46	32	26	12	5	2	1	0	467	10.72	2.81
LYON	0	0	1	5	8	38	65	143	243	277	319	250	217	151	125	86	51	23	13	1	2	2 018	10.46	2.76
MONTPELLIER	0	0	0	1	2	15	35	86	176	207	266	223	205	211	134	87	52	29	11	1	0	1 741	11.03	2.65
NANCY	0	0	0	0	7	19	46	103	164	190	214	169	191	156	99	61	47	24	4	3	0	1 497	10.72	2.74
NANTES	0	0	1	2	9	43	110	238	339	376	333	284	240	170	121	67	49	28	10	2	0	2 422	10.08	2.69
NICE	0	0	0	2	9	25	50	115	179	158	199	187	184	130	102	76	36	23	7	2	0	1 484	10.63	2.82
ORLEANS-TOURS	0	0	1	1	6	16	66	122	189	215	264	202	180	149	105	77	37	20	8	1	0	1 659	10.54	2.71
PARIS	0	0	0	1	9	23	63	143	250	289	331	286	265	227	194	120	78	35	7	1	0	2 322	10.86	2.73
POITIERS	0	0	0	1	4	11	41	86	137	166	176	164	140	121	77	49	28	17	7	0	0	1 225	10.62	2.67
REIMS	0	0	0	0	2	7	30	46	82	116	121	99	102	74	65	43	33	14	8	1	0	843	10.93	2.80
RENNES	1	0	0	0	3	21	80	123	246	274	340	320	272	204	152	103	46	30	12	4	1	2 232	10.73	2.66
ROUEN	0	0	0	0	5	11	43	87	154	163	203	149	171	118	111	57	38	10	5	1	0	1 326	10.70	2.66
STRASBOURG	0	0	2	1	2	13	24	61	104	111	130	131	119	82	77	67	42	22	8	2	1	999	11.06	2.92
TOULOUSE	0	0	0	1	6	17	60	144	201	251	286	243	185	157	128	70	56	30	13	1	0	1 849	10.62	2.74
VERSAILLES	0	0	0	2	15	46	108	260	406	459	512	441	432	330	241	203	85	33	17	1	0	3 591	10.65	2.71
GUADELOUPE	0	0	0	0	1	11	21	23	53	36	74	45	47	36	21	12	5	3	1	0	0	389	10.24	2.62
GUYANE	0	0	0	0	1	1	3	3	13	15	11	14	6	6	6	2	0	0	1	0	0	82	10.16	2.49
MARTINIQUE	0	0	0	0	0	8	9	20	30	33	59	34	31	23	13	9	3	1	2	0	0	275	10.27	2.52
REUNION	0	0	0	0	1	3	9	19	46	65	90	99	87	69	48	38	29	17	7	5	0	632	11.56	2.72
France métro+DOM	2	0	8	34	181	558	1 460	3 099	5 026	5 766	6 452	5 564	4 907	3 945	2 934	1 953	1 244	586	243	54	7	44 023	10.63	2.75

Baccalauréat général, session 2001 - Notes des admis du 1er groupe par académie et série

01 - Français écrit (1040) série L

(b) pourcentage cumulé

Notes	0	1	2	3	4	5	6	7	8	9	10	11	12	13	14	15	16	17	18	19	20	ttes not	moyen éc-type	
AIX-MARSEILLE	0,0	0,0	0,0	0,0	0,6	2,0	5,0	12,1	24,3	38,5	54,3	67,5	76,8	84,8	91,9	95,5	98,3	99,2	99,9	100,0	100,0	2 053	10.49	2.71
AMIENS	0,0	0,0	0,0	0,2	0,9	3,1	7,6	15,6	28,4	42,3	55,3	67,8	77,7	85,7	91,1	95,2	97,7	99,4	99,8	100,0	100,0	1 242	10.32	2.86
BESANCON	0,0	0,0	0,0	0,3	0,4	0,8	4,6	13,6	23,8	36,9	49,5	62,6	73,5	82,5	88,8	94,4	97,8	99,2	100,0	100,0	100,0	713	10.71	2.82
BORDEAUX	0,0	0,0	0,0	0,1	0,9	2,3	5,3	12,8	23,4	37,1	52,9	66,4	77,3	85,9	91,9	95,5	98,4	99,6	99,9	100,0	100,0	2 374	10.50	2.69
CAEN	0,0	0,0	0,0	0,1	0,3	1,2	4,6	12,5	25,8	38,3	51,6	64,4	75,4	85,7	91,7	95,3	98,6	99,5	99,9	100,0	100,0	1 092	10.55	2.70
CLERMONT-FERR	0,0	0,0	0,0	0,0	0,1	1,2	4,1	10,8	21,0	34,0	49,6	61,9	73,8	83,5	89,5	94,4	97,6	99,3	99,9	100,0	100,0	1 015	10.79	2.72
CORSE	0,0	0,0	0,0	0,7	1,5	2,9	7,4	18,4	31,6	43,4	52,6	65,1	75,7	86,0	89,3	93,4	97,4	99,3	100,0	100,0	100,0	272	10.35	3.02
CRETEIL	0,0	0,0	0,0	0,2	0,7	2,0	6,0	14,6	27,3	40,2	54,6	66,2	77,0	86,1	92,4	96,5	98,9	99,6	99,9	100,0	100,0	2 328	10.38	2.72
DIJON	0,0	0,0	0,0	0,1	0,4	0,9	3,4	8,1	19,6	33,5	48,5	61,7	73,5	82,6	90,0	94,4	97,9	99,6	99,9	100,0	100,0	1 118	10.86	2.65
GRENOBLE	0,0	0,0	0,0	0,1	0,7	2,0	5,4	12,7	23,3	38,5	53,7	67,3	77,3	85,7	92,0	95,6	98,5	99,7	100,0	100,0	100,0	2 300	10.47	2.68
LILLE	0,0	0,0	0,0	0,1	0,5	1,9	5,6	12,1	23,9	36,7	49,6	61,5	71,6	79,9	87,0	92,0	95,7	97,7	99,3	99,9	100,0	2 463	10.85	3.03
LIMOGES	0,2	0,2	0,2	0,2	1,3	3,2	6,9	11,3	20,1	32,8	49,3	62,5	73,4	83,3	90,1	95,7	98,3	99,4	99,8	100,0	100,0	467	10.72	2.81
LYON	0,0	0,0	0,0	0,3	0,7	2,6	5,8	12,9	24,9	38,7	54,5	66,8	77,6	85,1	91,3	95,5	98,1	99,2	99,9	99,9	100,0	2 018	10.46	2.76
MONTPELLIER	0,0	0,0	0,0	0,1	0,2	1,0	3,0	8,0	18,1	30,0	45,3	58,1	69,8	82,0	89,7	94,7	97,6	99,3	99,9	100,0	100,0	1 741	11.03	2.65
NANCY	0,0	0,0	0,0	0,0	0,5	1,7	4,8	11,7	22,6	35,3	49,6	60,9	73,7	84,1	90,7	94,8	97,9	99,5	99,8	100,0	100,0	1 497	10.72	2.74
NANTES	0,0	0,0	0,0	0,1	0,5	2,3	6,8	16,6	30,6	46,2	59,9	71,6	81,5	88,6	93,6	96,3	98,3	99,5	99,9	100,0	100,0	2 422	10.08	2.69
NICE	0,0	0,0	0,0	0,1	0,7	2,4	5,8	13,5	25,6	36,3	49,7	62,3	74,7	83,4	90,3	95,4	97,8	99,4	99,9	100,0	100,0	1 484	10.63	2.82
ORLEANS-TOURS	0,0	0,0	0,1	0,1	0,5	1,4	5,4	12,8	24,2	37,1	53,0	65,2	76,1	85,1	91,4	96,0	98,3	99,5	99,9	100,0	100,0	1 659	10.54	2.71
PARIS	0,0	0,0	0,0	0,0	0,4	1,4	4,1	10,3	21,1	33,5	47,8	60,1	71,5	81,3	89,6	94,8	98,1	99,7	100,0	100,0	100,0	2 322	10.86	2.73
POITIERS	0,0	0,0	0,0	0,1	0,4	1,3	4,7	11,7	22,9	36,4	50,8	64,2	75,6	85,5	91,8	95,8	98,0	99,4	100,0	100,0	100,0	1 225	10.62	2.67
REIMS	0,0	0,0	0,0	0,0	0,2	1,1	4,6	10,1	19,8	33,6	47,9	59,7	71,8	80,5	88,3	93,4	97,3	98,9	99,9	100,0	100,0	843	10.93	2.80
RENNES	0,0	0,0	0,0	0,0	0,2	1,1	4,7	10,2	21,2	33,5	48,7	63,1	75,3	84,4	91,2	95,8	97,9	99,2	99,8	100,0	100,0	2 232	10.73	2.66
ROUEN	0,0	0,0	0,0	0,0	0,4	1,2	4,4	11,0	22,6	34,9	50,2	61,5	74,4	83,3	91,6	95,9	98,8	99,5	99,9	100,0	100,0	1 326	10.70	2.66
STRASBOURG	0,0	0,0	0,2	0,3	0,5	1,8	4,2	10,3	20,7	31,8	44,8	58,0	69,9	78,1	85,8	92,5	96,7	98,9	99,7	99,9	100,0	999	11.06	2.92
TOULOUSE	0,0	0,0	0,0	0,1	0,4	1,3	4,5	12,3	23,2	36,8	52,2	65,4	75,4	83,9	90,8	94,6	97,6	99,2	99,9	100,0	100,0	1 849	10.62	2.74
VERSAILLES	0,0	0,0	0,0	0,1	0,5	1,8	4,8	12,0	23,3	36,1	50,3	62,6	74,7	83,8	90,6	96,2	98,6	99,5	100,0	100,0	100,0	3 591	10.65	2.71
GUADELOUPE	0,0	0,0	0,0	0,0	0,3	3,1	8,5	14,4	28,0	37,3	56,3	67,9	79,9	89,2	94,6	97,7	99,0	99,7	100,0	100,0	100,0	389	10.24	2.62
GUYANE	0,0	0,0	0,0	0,0	1,2	2,4	6,1	9,8	25,6	43,9	57,3	74,4	81,7	89,0	96,3	98,8	98,8	98,8	100,0	100,0	100,0	82	10.16	2.49
MARTINIQUE	0,0	0,0	0,0	0,0	0,0	2,9	6,2	13,5	24,4	36,4	57,8	70,2	81,5	89,8	94,5	97,8	98,9	99,3	100,0	100,0	100,0	275	10.27	2.52
REUNION	0,0	0,0	0,0	0,0	0,2	0,6	2,1	5,1	12,3	22,6	36,9	52,5	66,3	77,2	84,8	90,8	95,4	98,1	99,2	100,0	100,0	632	11.56	2.72
France métro+DOM	0,0	0,0	0,0	0,1	0,5	1,8	5,1	12,1	23,6	36,6	51,3	63,9	75,1	84,1	90,7	95,2	98,0	99,3	99,9	100,0	100,0	44 023	10.63	2.75

Baccalauréat général, session 2001 - Notes des admis du 1er groupe par académie et série

01 - Français écrit (1040) série S

(a) Répartition des notes

Notes	0	1	2	3	4	5	6	7	8	9	10	11	12	13	14	15	16	17	18	19	20	ttes notes moyenn	éc-type	
AIX-MARSEILLE	1	0	0	6	27	82	186	289	456	499	556	465	458	350	247	183	110	51	21	2	0	3 989	10.47	2.85
AMIENS	0	0	2	6	19	73	132	233	270	345	384	290	268	217	153	93	71	34	10	5	1	2 606	10.27	2.89
BESANCON	0	1	1	3	26	57	115	162	222	201	247	217	198	154	124	84	59	38	12	1	0	1 922	10.34	3.07
BORDEAUX	0	1	0	5	26	89	187	333	529	597	642	592	479	343	291	182	106	50	16	1	0	4 469	10.39	2.75
CAEN	0	0	1	3	11	33	113	160	261	290	303	234	238	184	151	102	81	25	14	4	0	2 208	10.53	2.90
CLERMONT-FERF	0	0	1	1	7	24	70	121	191	265	301	280	243	166	141	93	46	34	7	2	1	1 994	10.71	2.70
CORSE	0	0	0	1	1	3	9	24	24	41	48	42	47	22	23	8	4	4	1	0	0	302	10.56	2.55
CRETEIL	0	1	4	12	35	104	223	383	550	635	695	593	579	465	316	249	150	65	29	5	1	5 094	10.52	2.89
DIJON	0	0	1	0	10	27	85	155	221	343	375	356	305	257	223	166	101	43	19	8	1	2 696	11.04	2.82
GRENOBLE	0	1	0	10	31	75	217	381	552	671	790	681	629	483	372	234	157	62	29	5	1	5 381	10.61	2.79
LILLE	1	1	12	33	98	205	378	607	806	841	934	845	728	642	524	349	271	168	88	39	5	7 575	10.56	3.22
LIMOGES	0	0	0	3	7	20	37	91	107	136	157	120	102	78	72	48	29	14	5	2	0	1 028	10.47	2.87
LYON	0	0	1	4	36	66	170	382	627	701	770	708	597	502	367	217	132	53	26	10	0	5 369	10.57	2.71
MONTPELLIER	0	0	0	2	9	32	97	192	318	429	474	432	409	333	248	186	132	60	36	4	0	3 393	11.02	2.81
NANCY	0	0	1	4	24	75	142	293	379	473	560	466	460	302	280	208	124	52	30	6	1	3 880	10.68	2.89
NANTES	0	2	5	17	53	153	315	578	750	825	879	706	587	424	331	200	126	69	34	14	0	6 068	10.09	2.86
NICE	0	0	2	7	24	60	157	225	335	364	418	348	331	250	215	135	107	60	36	7	0	3 081	10.60	3.03
ORLEANS-TOURS	0	0	2	13	41	104	173	310	470	547	556	470	417	317	270	188	104	64	27	2	1	4 076	10.39	2.93
PARIS	1	0	3	10	30	94	195	301	491	611	614	526	525	403	312	225	154	68	31	6	3	4 603	10.62	2.92
POITIERS	0	0	3	2	10	27	85	145	258	319	338	332	291	208	165	119	77	35	12	0	0	2 426	10.72	2.75
REIMS	0	0	0	5	10	34	83	143	227	241	287	251	205	192	127	113	75	44	19	5	1	2 062	10.75	2.98
RENNES	0	0	0	7	15	76	216	381	606	751	841	735	601	447	376	200	144	44	16	5	0	5 461	10.48	2.66
ROUEN	0	1	0	10	17	55	137	194	282	375	385	307	315	241	174	99	83	35	13	3	0	2 726	10.44	2.86
STRASBOURG	0	0	1	4	15	44	97	150	238	317	400	388	356	295	264	182	107	42	29	7	0	2 936	11.09	2.87
TOULOUSE	0	0	0	6	24	65	145	358	449	573	645	566	434	340	254	172	89	43	15	1	0	4 179	10.40	2.68
VERSAILLES	0	0	1	9	58	167	383	678	1 073	1 245	1 359	1 172	1 078	832	633	413	271	90	39	6	0	9 507	10.51	2.76
GUADELOUPE	0	0	0	0	0	6	18	28	56	64	85	78	70	55	37	26	13	13	5	2	0	556	10.95	2.74
GUYANE	0	0	0	0	3	2	5	7	12	11	15	7	18	8	12	7	4	2	2	0	1	116	10.95	3.29
MARTINIQUE	0	0	2	2	5	14	21	47	63	72	80	69	64	41	40	21	14	5	2	1	0	563	10.31	2.86
REUNION	0	0	1	2	8	8	20	58	109	90	119	132	119	110	102	58	60	21	18	0	0	1 035	11.33	2.98
France métro+DOM	3	8	44	187	680	1 874	4 211	7 409	10 932	12 872	14 257	12 408	11 151	8 661	6 844	4 560	3 001	1 388	641	153	17	101 301	10.56	2.87

Baccalauréat général, session 2001 - Notes des admis du 1er groupe par académie et série

01 - Français écrit (1040) série ES

(b) pourcentage cumulé

Notes	0	1	2	3	4	5	6	7	8	9	10	11	12	13	14	15	16	17	18	19	20	notes moyennes	écart-type	
AIX-MARSEILLE	0,0	0,0	0,0	0,2	0,9	2,9	7,6	14,8	26,2	38,8	52,7	64,4	75,8	84,6	90,8	95,4	98,1	99,4	99,9	100,0	100,0	3 989	10.47	2.85
AMIENS	0,0	0,0	0,1	0,3	1,0	3,8	8,9	17,8	28,2	41,4	56,2	67,3	77,6	85,9	91,8	95,4	98,1	99,4	99,8	100,0	100,0	2 606	10.27	2.89
BESANCON	0,0	0,1	0,1	0,3	1,6	4,6	10,6	19,0	30,5	41,0	53,9	65,1	75,4	83,5	89,9	94,3	97,3	99,3	99,9	100,0	100,0	1 922	10.34	3.07
BORDEAUX	0,0	0,0	0,0	0,1	0,7	2,7	6,9	14,3	26,2	39,5	53,9	67,2	77,9	85,5	92,1	96,1	98,5	99,6	100,0	100,0	100,0	4 469	10.39	2.75
CAEN	0,0	0,0	0,0	0,2	0,7	2,2	7,3	14,5	26,4	39,5	53,2	63,8	74,6	82,9	89,8	94,4	98,1	99,2	99,8	100,0	100,0	2 208	10.53	2.90
CLERMONT-FERF	0,0	0,0	0,1	0,1	0,5	1,7	5,2	11,2	20,8	34,1	49,2	63,2	75,4	83,8	90,8	95,5	97,8	99,5	99,8	99,9	100,0	1 994	10.71	2.70
CORSE	0,0	0,0	0,0	0,3	0,7	1,7	4,6	12,6	20,5	34,1	50,0	63,9	79,5	86,8	94,4	97,0	98,3	99,7	100,0	100,0	100,0	302	10.56	2.55
CRETEIL	0,0	0,0	0,1	0,3	1,0	3,1	7,4	15,0	25,8	38,2	51,9	63,5	74,9	84,0	90,2	95,1	98,0	99,3	99,9	100,0	100,0	5 094	10.52	2.89
DIJON	0,0	0,0	0,0	0,0	0,4	1,4	4,6	10,3	18,5	31,2	45,1	58,3	69,7	79,2	87,5	93,6	97,4	99,0	99,7	100,0	100,0	2 696	11.04	2.82
GRENOBLE	0,0	0,0	0,0	0,2	0,8	2,2	6,2	13,3	23,5	36,0	50,7	63,4	75,0	84,0	90,9	95,3	98,2	99,3	99,9	100,0	100,0	5 381	10.61	2.79
LILLE	0,0	0,0	0,2	0,6	1,9	4,6	9,6	17,6	28,3	39,4	51,7	62,9	72,5	80,9	87,9	92,5	96,0	98,3	99,4	99,9	100,0	7 575	10.56	3.22
LIMOGES	0,0	0,0	0,0	0,3	1,0	2,9	6,5	15,4	25,8	39,0	54,3	66,0	75,9	83,5	90,5	95,1	98,0	99,3	99,8	100,0	100,0	1 028	10.47	2.87
LYON	0,0	0,0	0,0	0,1	0,8	2,0	5,2	12,3	24,0	37,0	51,4	64,5	75,7	85,0	91,8	95,9	98,3	99,3	99,8	100,0	100,0	5 369	10.57	2.71
MONTPELLIER	0,0	0,0	0,0	0,1	0,3	1,3	4,1	9,8	19,2	31,8	45,8	58,5	70,6	80,4	87,7	93,2	97,1	98,8	99,9	100,0	100,0	3 393	11.02	2.81
NANCY	0,0	0,0	0,0	0,1	0,7	2,7	6,3	13,9	23,7	35,9	50,3	62,3	74,1	81,9	89,1	94,5	97,7	99,0	99,8	100,0	100,0	3 880	10.68	2.89
NANTES	0,0	0,0	0,1	0,4	1,3	3,8	9,0	18,5	30,9	44,5	58,9	70,6	80,3	87,2	92,7	96,0	98,1	99,2	99,8	100,0	100,0	6 068	10.09	2.86
NICE	0,0	0,0	0,1	0,3	1,1	3,0	8,1	15,4	26,3	38,1	51,7	63,0	73,7	81,8	88,8	93,2	96,7	98,6	99,8	100,0	100,0	3 081	10.60	3.03
ORLEANS-TOURS	0,0	0,0	0,0	0,4	1,4	3,9	8,2	15,8	27,3	40,7	54,4	65,9	76,1	83,9	90,5	95,1	97,7	99,3	99,9	100,0	100,0	4 076	10.39	2.93
PARIS	0,0	0,0	0,1	0,3	1,0	3,0	7,2	13,8	24,4	37,7	51,1	62,5	73,9	82,6	89,4	94,3	97,7	99,1	99,8	99,9	100,0	4 603	10.62	2.92
POITIERS	0,0	0,0	0,1	0,2	0,6	1,7	5,2	11,2	21,8	35,0	48,9	62,6	74,6	83,2	90,0	94,9	98,1	99,5	100,0	100,0	100,0	2 426	10.72	2.75
REIMS	0,0	0,0	0,0	0,2	0,7	2,4	6,4	13,3	24,3	36,0	50,0	62,1	72,1	81,4	87,5	93,0	96,7	98,8	99,7	100,0	100,0	2 062	10.75	2.98
RENNES	0,0	0,0	0,0	0,1	0,4	1,8	5,7	12,7	23,8	37,6	53,0	66,4	77,4	85,6	92,5	96,2	98,8	99,6	99,9	100,0	100,0	5 461	10.48	2.66
ROUEN	0,0	0,0	0,0	0,4	1,0	3,0	8,1	15,2	25,5	39,3	53,4	64,7	76,2	85,1	91,5	95,1	98,1	99,4	99,9	100,0	100,0	2 726	10.44	2.86
STRASBOURG	0,0	0,0	0,0	0,2	0,7	2,2	5,5	10,6	18,7	29,5	43,1	56,3	68,5	78,5	87,5	93,7	97,3	98,8	99,8	100,0	100,0	2 936	11.09	2.87
TOULOUSE	0,0	0,0	0,0	0,1	0,7	2,3	5,7	14,3	25,1	38,8	54,2	67,7	78,1	86,3	92,3	96,5	98,6	99,6	100,0	100,0	100,0	4 179	10.40	2.68
VERSAILLES	0,0	0,0	0,0	0,1	0,7	2,5	6,5	13,6	24,9	38,0	52,3	64,6	76,0	84,7	91,4	95,7	98,6	99,5	99,9	100,0	100,0	9 507	10.51	2.76
GUADELOUPE	0,0	0,0	0,0	0,0	0,0	1,1	4,3	9,4	19,4	30,9	46,2	60,3	72,8	82,7	89,4	94,1	96,4	98,7	99,6	100,0	100,0	556	10.95	2.74
GUYANE	0,0	0,0	0,0	0,0	2,6	4,3	8,6	14,7	25,0	34,5	47,4	53,4	69,0	75,9	86,2	92,2	95,7	97,4	99,1	99,1	100,0	116	10.95	3.29
MARTINIQUE	0,0	0,0	0,4	0,7	1,6	4,1	7,8	16,2	27,4	40,1	54,4	66,6	78,0	85,3	92,4	96,1	98,6	99,5	99,8	100,0	100,0	563	10.31	2.86
REUNION	0,0	0,0	0,1	0,3	1,1	1,8	3,8	9,4	19,9	28,6	40,1	52,9	64,3	75,0	84,8	90,4	96,2	98,3	100,0	100,0	100,0	1 035	11.33	2.98
France métro+DOM	0,0	0,0	0,1	0,2	0,9	2,8	6,9	14,2	25,0	37,7	51,8	64,1	75,1	83,6	90,4	94,9	97,8	99,2	99,8	100,0	100,0	101 301	10.56	2.87

Baccalauréat général, session 2001 - Notes des admis du 1er groupe par académie et série

02 - Français oral (1041) série ES

(a) Répartition des notes

Notes	0	1	2	3	4	5	6	7	8	9	10	11	12	13	14	15	16	17	18	19	20	ttes notes moyenn	éc- type	
AIX-MARSEILLE	0	0	0	1	3	11	28	65	133	166	200	250	363	336	289	195	113	53	34	3	1	2 244	12.07	2.66
AMIENS	0	0	3	3	8	9	27	66	122	130	152	180	244	174	201	149	93	58	28	9	0	1 656	11.93	2.98
BESANCON	0	0	1	0	3	5	12	47	69	94	120	144	161	136	133	91	69	19	12	0	0	1 116	11.82	2.71
BORDEAUX	0	0	0	1	2	5	24	60	94	158	211	249	344	294	281	198	116	47	24	6	0	2 114	12.15	2.59
CAEN	0	0	0	0	0	10	20	38	75	75	97	155	172	152	130	100	61	20	16	1	0	1 122	11.92	2.71
CLERMONT-FERF	0	0	0	0	0	0	9	27	57	116	137	159	207	179	147	107	74	22	20	1	1	1 263	12.11	2.51
CORSE	0	0	0	0	0	1	2	3	2	5	5	21	25	20	26	16	23	22	5	1	0	177	13.53	2.73
CRETEIL	1	0	1	3	11	23	43	96	187	189	307	352	452	410	391	274	177	94	56	10	3	3 080	12.10	2.84
DIJON	0	0	0	1	2	2	11	32	59	96	119	161	198	215	182	132	77	47	23	3	1	1 361	12.37	2.62
GRENOBLE	0	0	1	3	6	12	38	67	139	206	277	378	477	453	374	292	193	71	43	7	1	3 038	12.22	2.64
LILLE	0	0	3	4	13	32	52	127	173	217	331	363	507	519	477	347	266	169	95	37	8	3 740	12.43	3.00
LIMOGES	0	0	0	0	0	1	5	18	22	27	62	62	81	74	61	49	30	18	8	2	0	520	12.26	2.64
LYON	0	0	0	0	5	17	24	89	176	219	281	337	449	408	388	243	166	79	39	5	2	2 927	12.09	2.68
MONTPELLIER	0	0	0	1	3	12	17	68	93	121	173	233	334	282	236	142	108	39	20	6	1	1 889	12.06	2.62
NANCY	0	0	2	3	5	12	33	63	117	120	193	242	323	347	296	198	139	73	33	13	2	2 214	12.28	2.79
NANTES	0	0	0	0	4	7	42	77	184	225	338	438	564	503	399	239	165	70	41	3	0	3 299	12.02	2.53
NICE	0	0	0	0	2	6	21	27	80	100	166	175	237	288	243	181	129	87	36	4	1	1 783	12.60	2.69
ORLEANS-TOURS	0	0	1	3	2	11	35	55	108	162	200	254	321	314	288	161	108	69	32	11	5	2 140	12.13	2.75
PARIS	0	0	1	2	3	14	25	44	115	148	198	264	365	364	378	265	163	110	61	9	2	2 531	12.58	2.73
POITIERS	0	0	0	0	0	3	14	27	73	90	136	168	208	177	149	85	61	30	9	4	0	1 234	11.97	2.51
REIMS	0	1	1	3	3	12	27	45	69	92	122	143	182	165	152	104	99	37	25	7	0	1 289	12.06	2.97
RENNES	0	0	1	0	3	9	32	86	165	204	321	389	481	441	312	206	120	61	22	6	1	2 860	11.87	2.53
ROUEN	0	0	0	2	4	9	34	63	88	125	174	219	244	207	201	149	65	25	14	2	0	1 625	11.76	2.68
STRASBOURG	0	0	0	0	2	3	12	22	61	78	134	156	238	261	273	192	148	65	27	10	1	1 683	12.84	2.56
TOULOUSE	0	0	0	0	3	6	12	49	86	118	206	260	334	296	270	186	125	50	20	4	0	2 025	12.27	2.51
VERSAILLES	0	0	1	4	4	23	58	163	289	347	476	631	833	785	714	520	331	177	88	10	2	5 456	12.26	2.70
GUADELOUPE	0	0	0	0	0	2	7	12	16	13	33	29	51	56	53	26	24	11	3	0	0	336	12.28	2.69
GUYANE	0	0	0	0	0	0	2	1	0	4	8	10	14	14	15	9	9	3	1	0	0	90	12.81	2.43
MARTINIQUE	0	0	0	0	0	4	5	7	14	14	35	43	32	26	38	20	7	3	1	0	0	249	11.63	2.56
REUNION	0	0	0	0	3	5	7	23	37	40	61	73	97	91	86	75	50	33	7	1	1	690	12.33	2.84
France métro+DOM	1	1	16	34	94	266	678	1 567	2 903	3 699	5 273	6 538	8 538	7 987	7 183	4 951	3 309	1 662	843	175	33	55 751	12.19	2.71

Baccalauréat général, session 2001 - Notes des admis du 1er groupe par académie et série

02 - Français oral (1041) série ES

(b) pourcentage cumulé

Notes	0	1	2	3	4	5	6	7	8	9	10	11	12	13	14	15	16	17	18	19	20	ttes not	moyen type	ec-
AIX-MARSEILLE	0,0	0,0	0,0	0,0	0,2	0,7	1,9	4,8	10,7	18,1	27,0	38,2	54,4	69,3	82,2	90,9	95,9	98,3	99,8	100,0	100,0	2244	12.07	2.66
AMIENS	0,0	0,0	0,2	0,4	0,8	1,4	3,0	7,0	14,4	22,2	31,4	42,3	57,0	67,5	79,6	88,6	94,3	97,8	99,5	100,0	100,0	1656	11.93	2.98
BESANCON	0,0	0,0	0,1	0,1	0,4	0,8	1,9	6,1	12,3	20,7	31,5	44,4	58,8	71,0	82,9	91,0	97,2	98,9	100,0	100,0	100,0	1116	11.82	2.71
BORDEAUX	0,0	0,0	0,0	0,0	0,1	0,4	1,5	4,4	8,8	16,3	26,3	38,0	54,3	68,2	81,5	90,9	96,4	98,6	99,7	100,0	100,0	2114	12.15	2.59
CAEN	0,0	0,0	0,0	0,0	0,0	0,9	2,7	6,1	12,7	19,4	28,1	41,9	57,2	70,8	82,4	91,3	96,7	98,5	99,9	100,0	100,0	1122	11.92	2.71
CLERMONT-FERF	0,0	0,0	0,0	0,0	0,0	0,0	0,7	2,9	7,4	16,5	27,4	40,0	56,4	70,5	82,2	90,7	96,5	98,3	99,8	99,9	100,0	1263	12.11	2.51
CORSE	0,0	0,0	0,0	0,0	0,0	0,6	1,7	3,4	4,5	7,3	10,2	22,0	36,2	47,5	62,1	71,2	84,2	96,6	99,4	100,0	100,0	177	13.53	2.73
CRETEIL	0,0	0,0	0,1	0,2	0,5	1,3	2,7	5,8	11,9	18,0	28,0	39,4	54,1	67,4	80,1	89,0	94,7	97,8	99,6	99,9	100,0	3080	12.10	2.84
DIJON	0,0	0,0	0,0	0,1	0,2	0,4	1,2	3,5	7,9	14,9	23,7	35,5	50,0	65,8	79,2	88,9	94,6	98,0	99,7	99,9	100,0	1361	12.37	2.62
GRENOBLE	0,0	0,0	0,0	0,1	0,3	0,7	2,0	4,2	8,8	15,5	24,7	37,1	52,8	67,7	80,0	89,6	96,0	98,3	99,7	100,0	100,0	3038	12.22	2.64
LILLE	0,0	0,0	0,1	0,2	0,5	1,4	2,8	6,2	10,8	16,6	25,5	35,2	48,7	62,6	75,3	84,6	91,7	96,3	98,8	99,8	100,0	3740	12.43	3.00
LIMOGES	0,0	0,0	0,0	0,0	0,0	0,2	1,2	4,6	8,8	14,0	26,0	37,9	53,5	67,7	79,4	88,8	94,6	98,1	99,6	100,0	100,0	520	12.26	2.64
LYON	0,0	0,0	0,0	0,0	0,2	0,8	1,6	4,6	10,6	18,1	27,7	39,2	54,6	68,5	81,8	90,1	95,7	98,4	99,8	99,9	100,0	2927	12.09	2.68
MONTPELLIER	0,0	0,0	0,0	0,1	0,2	0,8	1,7	5,3	10,3	16,7	25,8	38,2	55,8	70,8	83,3	90,8	96,5	98,6	99,6	99,9	100,0	1889	12.06	2.62
NANCY	0,0	0,0	0,1	0,2	0,5	1,0	2,5	5,3	10,6	16,0	24,8	35,7	50,3	65,9	79,3	88,3	94,5	97,8	99,3	99,9	100,0	2214	12.28	2.79
NANTES	0,0	0,0	0,0	0,0	0,1	0,3	1,6	3,9	9,5	16,3	26,6	39,9	57,0	72,2	84,3	91,5	96,5	98,7	99,9	100,0	100,0	3299	12.02	2.53
NICE	0,0	0,0	0,0	0,0	0,1	0,4	1,6	3,1	7,6	13,2	22,5	32,4	45,7	61,8	75,4	85,6	92,8	97,7	99,7	99,9	100,0	1783	12.60	2.69
ORLEANS-TOURS	0,0	0,0	0,0	0,2	0,3	0,8	2,4	5,0	10,0	17,6	27,0	38,8	53,8	68,5	82,0	89,5	94,5	97,8	99,3	99,8	100,0	2140	12.13	2.75
PARIS	0,0	0,0	0,0	0,1	0,2	0,8	1,8	3,5	8,1	13,9	21,7	32,2	46,6	61,0	75,9	86,4	92,8	97,2	99,6	99,9	100,0	2531	12.58	2.73
POITIERS	0,0	0,0	0,0	0,0	0,0	0,2	1,4	3,6	9,5	16,8	27,8	41,4	58,3	72,6	84,7	91,6	96,5	98,9	99,7	100,0	100,0	1234	11.97	2.51
REIMS	0,0	0,1	0,2	0,4	0,6	1,6	3,6	7,1	12,5	19,6	29,1	40,2	54,3	67,1	78,9	87,0	94,6	97,5	99,5	100,0	100,0	1289	12.06	2.97
RENNES	0,0	0,0	0,0	0,0	0,1	0,5	1,6	4,6	10,3	17,5	28,7	42,3	59,1	74,5	85,5	92,7	96,9	99,0	99,8	100,0	100,0	2860	11.87	2.53
ROUEN	0,0	0,0	0,0	0,1	0,4	0,9	3,0	6,9	12,3	20,0	30,7	44,2	59,2	71,9	84,3	93,5	97,5	99,0	99,9	100,0	100,0	1625	11.76	2.68
STRASBOURG	0,0	0,0	0,0	0,0	0,1	0,3	1,0	2,3	5,9	10,6	18,5	27,8	41,9	57,5	73,7	85,1	93,9	97,7	99,3	99,9	100,0	1683	12.84	2.56
TOULOUSE	0,0	0,0	0,0	0,0	0,1	0,4	1,0	3,5	7,7	13,5	23,7	36,5	53,0	67,7	81,0	90,2	96,3	98,8	99,8	100,0	100,0	2025	12.27	2.51
VERSAILLES	0,0	0,0	0,0	0,1	0,2	0,6	1,6	4,6	9,9	16,3	25,0	36,6	51,9	66,2	79,3	88,9	94,9	98,2	99,8	100,0	100,0	5456	12.26	2.70
GUADELOUPE	0,0	0,0	0,0	0,0	0,0	0,6	2,7	6,3	11,0	14,9	24,7	33,3	48,5	65,2	81,0	88,7	95,8	99,1	100,0	100,0	100,0	336	12.28	2.69
GUYANE	0,0	0,0	0,0	0,0	0,0	0,0	2,2	3,3	3,3	7,8	16,7	27,8	43,3	58,9	75,6	85,6	95,6	98,9	100,0	100,0	100,0	90	12.81	2.43
MARTINIQUE	0,0	0,0	0,0	0,0	0,0	1,6	3,6	6,4	12,0	17,7	31,7	49,0	61,8	72,3	87,6	95,6	98,4	99,6	100,0	100,0	100,0	249	11.63	2.56
REUNION	0,0	0,0	0,0	0,0	0,4	1,2	2,2	5,5	10,9	16,7	25,5	36,1	50,1	63,3	75,8	86,7	93,9	98,7	99,7	99,9	100,0	690	12.33	2.84
France métro+DOM	0,0	0,0	0,0	0,1	0,3	0,7	2,0	4,8	10,0	16,6	26,1	37,8	53,1	67,4	80,3	89,2	95,1	98,1	99,6	99,9	100,0	55751	12.19	2.71

Baccalauréat général, session 2001 - Notes des admis du 1er groupe par académie et série

02 - Français oral (1041) série L

(a) Répartition des notes

Notes	0	1	2	3	4	5	6	7	8	9	10	11	12	13	14	15	16	17	18	19	20	ttes notes	moyenne	éc-type
AIX-MARSEILLE	0	0	1	2	2	10	16	51	106	119	188	204	290	321	316	197	129	61	36	3	0	2 052	12.38	2.66
AMIENS	0	0	2	3	3	7	22	50	64	97	117	129	166	171	135	109	80	36	43	8	0	1 242	12.14	3.02
BESANCON	0	0	0	0	0	3	7	15	31	59	71	87	108	88	91	58	51	28	11	5	0	713	12.31	2.71
BORDEAUX	0	0	1	0	3	7	25	52	104	174	261	262	370	368	277	231	136	68	30	5	0	2 374	12.21	2.60
CAEN	0	0	0	1	2	2	21	37	67	67	109	129	145	143	127	112	60	37	26	4	3	1 092	12.18	2.88
CLERMONT-FERR	0	0	0	0	1	4	18	31	48	67	94	106	155	138	133	93	64	36	20	6	1	1 015	12.30	2.80
CORSE	0	0	0	0	0	0	4	5	6	14	22	19	36	42	40	39	25	12	6	2	0	272	13.00	2.64
CRETEIL	0	0	1	3	4	14	35	76	132	143	191	267	365	345	310	204	119	65	41	11	2	2 328	12.15	2.77
DIJON	0	0	0	0	2	1	12	36	66	84	89	116	179	160	153	96	71	37	12	4	0	1 118	12.21	2.69
GRENOBLE	0	0	0	2	4	11	27	60	111	161	243	229	334	325	304	222	145	78	37	6	1	2 300	12.27	2.73
LILLE	0	0	2	5	6	18	48	80	132	127	204	232	295	319	305	227	179	131	87	42	24	2 463	12.61	3.21
LIMOGES	0	0	0	0	1	3	4	15	23	35	51	50	62	66	55	40	28	18	14	2	0	467	12.25	2.85
LYON	0	0	0	0	2	11	23	63	114	143	184	249	321	268	243	162	114	82	26	11	2	2 018	12.15	2.75
MONTPELLIER	0	0	0	1	2	6	31	45	75	111	127	206	239	274	233	166	114	68	37	5	1	1 741	12.42	2.76
NANCY	0	0	0	1	3	6	20	38	72	94	143	166	216	216	204	145	89	44	28	12	0	1 497	12.32	2.75
NANTES	0	0	0	1	6	11	32	48	120	136	214	300	391	388	344	214	115	70	27	4	1	2 422	12.22	2.57
NICE	1	0	0	1	3	7	12	28	59	77	126	125	206	217	229	182	111	64	28	7	1	1 484	12.71	2.72
ORLEANS-TOURS	1	0	0	1	2	9	29	64	97	142	166	184	217	224	205	158	89	46	22	3	0	1 659	11.95	2.81
PARIS	0	0	1	0	5	7	37	66	101	141	191	230	327	352	300	223	158	100	70	11	1	2 321	12.50	2.84
POITIERS	0	0	0	0	1	2	21	41	77	82	122	184	200	186	145	78	49	21	15	1	0	1 225	11.81	2.54
REIMS	0	0	1	0	1	7	15	35	42	42	82	99	103	99	103	97	62	28	22	3	2	843	12.31	2.98
RENNES	0	0	0	0	3	7	17	58	112	146	218	295	329	327	307	182	128	56	37	8	1	2 231	12.22	2.61
ROUEN	0	0	1	2	3	8	31	53	85	94	113	146	193	189	144	127	69	42	20	5	1	1 326	11.97	2.90
STRASBOURG	0	0	0	0	1	3	9	21	40	46	54	132	148	144	166	93	70	39	29	4	0	999	12.71	2.64
TOULOUSE	0	0	1	0	5	4	17	50	77	108	149	214	266	304	260	191	106	54	33	10	0	1 849	12.42	2.65
VERSAILLES	0	1	1	5	5	16	49	91	178	205	245	378	496	570	491	375	268	139	67	11	0	3 591	12.49	2.77
GUADELOUPE	0	0	0	0	2	0	4	8	8	13	45	63	64	63	52	37	20	6	4	0	0	389	12.28	2.35
GUYANE	0	0	0	0	0	0	1	3	4	6	8	9	13	11	12	9	5	1	0	0	0	82	12.09	2.52
MARTINIQUE	0	0	0	0	0	1	0	2	8	20	35	35	63	41	35	21	7	4	3	0	0	275	12.09	2.15
REUNION	0	0	0	0	0	0	3	9	24	35	53	65	69	87	103	72	55	43	11	3	0	632	12.94	2.64
France métro+DOM	2	1	12	28	72	185	590	1 231	2 183	2 788	3 915	4 910	6 366	6 446	5 822	4 160	2 716	1 514	842	196	41	44 020	12.32	2.77

Baccalauréat général, session 2001 - Notes des admis du 1er groupe par académie et série

02 - Français oral (1041) série L

(b) pourcentage cumulé

Notes	0	1	2	3	4	5	6	7	8	9	10	11	12	13	14	15	16	17	18	19	20	ttes not	moyenn	éc-type
AIX-MARSEILLE	0,0	0,0	0,0	0,1	0,2	0,7	1,5	4,0	9,2	15,0	24,1	34,1	48,2	63,8	79,2	88,8	95,1	98,1	99,9	100,0	100,0	2 052	12.38	2.66
AMIENS	0,0	0,0	0,2	0,4	0,6	1,2	3,0	7,0	12,2	20,0	29,4	39,8	53,1	66,9	77,8	86,6	93,0	95,9	99,4	100,0	100,0	1 242	12.14	3.02
BESANCON	0,0	0,0	0,0	0,0	0,0	0,4	1,4	3,5	7,9	16,1	26,1	38,3	53,4	65,8	78,5	86,7	93,8	97,8	99,3	100,0	100,0	713	12.31	2.71
BORDEAUX	0,0	0,0	0,0	0,0	0,2	0,5	1,5	3,7	8,1	15,4	26,4	37,4	53,0	68,5	80,2	89,9	95,7	98,5	99,8	100,0	100,0	2 374	12.21	2.60
CAEN	0,0	0,0	0,0	0,1	0,3	0,5	2,4	5,8	11,9	18,0	28,0	39,8	53,1	66,2	77,8	88,1	93,6	97,0	99,4	99,7	100,0	1 092	12.18	2.88
CLERMONT-FERR	0,0	0,0	0,0	0,0	0,1	0,5	2,3	5,3	10,0	16,7	25,9	36,4	51,6	65,2	78,3	87,5	93,8	97,3	99,3	99,9	100,0	1 015	12.30	2.80
CORSE	0,0	0,0	0,0	0,0	0,0	0,0	1,5	3,3	5,5	10,7	18,8	25,7	39,0	54,4	69,1	83,5	92,6	97,1	99,3	100,0	100,0	272	13.00	2.64
CRETEIL	0,0	0,0	0,0	0,2	0,3	0,9	2,4	5,7	11,4	17,5	25,7	37,2	52,9	67,7	81,0	89,8	94,9	97,7	99,4	99,9	100,0	2 328	12.15	2.77
DIJON	0,0	0,0	0,0	0,0	0,2	0,3	1,3	4,6	10,5	18,0	25,9	36,3	52,3	66,6	80,3	88,9	95,3	98,6	99,6	100,0	100,0	1 118	12.21	2.69
GRENOBLE	0,0	0,0	0,0	0,1	0,3	0,7	1,9	4,5	9,3	16,3	26,9	36,9	51,4	65,5	78,7	88,4	94,7	98,1	99,7	100,0	100,0	2 300	12.27	2.73
LILLE	0,0	0,0	0,1	0,3	0,5	1,3	3,2	6,5	11,8	17,0	25,3	34,7	46,7	59,6	72,0	81,2	88,5	93,8	97,3	99,0	100,0	2 463	12.61	3.21
LIMOGES	0,0	0,0	0,0	0,0	0,2	0,9	1,7	4,9	9,9	17,3	28,3	39,0	52,2	66,4	78,2	86,7	92,7	96,6	99,6	100,0	100,0	467	12.25	2.85
LYON	0,0	0,0	0,0	0,0	0,1	0,6	1,8	4,9	10,6	17,6	26,8	39,1	55,0	68,3	80,3	88,4	94,0	98,1	99,4	99,9	100,0	2 018	12.15	2.75
MONTPELLIER	0,0	0,0	0,0	0,1	0,2	0,5	2,3	4,9	9,2	15,6	22,9	34,7	48,4	64,2	77,5	87,1	93,6	97,5	99,7	99,9	100,0	1 741	12.42	2.76
NANCY	0,0	0,0	0,0	0,1	0,3	0,7	2,0	4,5	9,4	15,6	25,2	36,3	50,7	65,1	78,8	88,4	94,4	97,3	99,2	100,0	100,0	1 497	12.32	2.75
NANTES	0,0	0,0	0,0	0,0	0,3	0,7	2,1	4,0	9,0	14,6	23,5	35,8	52,0	68,0	82,2	91,0	95,8	98,7	99,8	100,0	100,0	2 422	12.22	2.57
NICE	0,1	0,1	0,1	0,1	0,3	0,8	1,6	3,5	7,5	12,7	21,2	29,6	43,5	58,1	73,5	85,8	93,3	97,6	99,5	99,9	100,0	1 484	12.71	2.72
ORLEANS-TOURS	0,1	0,1	0,1	0,1	0,2	0,8	2,5	6,4	12,2	20,8	30,8	41,9	55,0	68,5	80,8	90,4	95,7	98,5	99,8	100,0	100,0	1 659	11.95	2.81
PARIS	0,0	0,0	0,0	0,0	0,3	0,6	2,2	5,0	9,3	15,4	23,7	33,6	47,7	62,8	75,7	85,4	92,2	96,5	99,5	100,0	100,0	2 321	12.50	2.84
POITIERS	0,0	0,0	0,0	0,0	0,1	0,2	2,0	5,3	11,6	18,3	28,2	43,3	59,6	74,8	86,6	93,0	97,0	98,7	99,9	100,0	100,0	1 225	11.81	2.54
REIMS	0,0	0,0	0,1	0,1	0,2	1,1	2,8	7,0	12,0	17,0	26,7	38,4	50,7	62,4	74,6	86,1	93,5	96,8	99,4	99,8	100,0	843	12.31	2.98
RENNES	0,0	0,0	0,0	0,0	0,1	0,4	1,2	3,8	8,8	15,4	25,1	38,4	53,1	67,8	81,5	89,7	95,4	97,9	99,6	100,0	100,0	2 231	12.22	2.61
ROUEN	0,0	0,0	0,1	0,2	0,5	1,1	3,4	7,4	13,8	20,9	29,4	40,4	55,0	69,2	80,1	89,7	94,9	98,0	99,5	99,9	100,0	1 326	11.97	2.90
STRASBOURG	0,0	0,0	0,0	0,0	0,1	0,4	1,3	3,4	7,4	12,0	17,4	30,6	45,4	59,9	76,5	85,8	92,8	96,7	99,6	100,0	100,0	999	12.71	2.64
TOULOUSE	0,0	0,0	0,1	0,1	0,3	0,5	1,5	4,2	8,3	14,2	22,2	33,8	48,2	64,6	78,7	89,0	94,8	97,7	99,5	100,0	100,0	1 849	12.42	2.65
VERSAILLES	0,0	0,0	0,1	0,2	0,3	0,8	2,1	4,7	9,6	15,3	22,2	32,7	46,5	62,4	76,1	86,5	94,0	97,8	99,7	100,0	100,0	3 591	12.49	2.77
GUADELOUPE	0,0	0,0	0,0	0,0	0,5	0,5	1,5	3,6	5,7	9,0	20,6	36,8	53,2	69,4	82,8	92,3	97,4	99,0	100,0	100,0	100,0	389	12.28	2.35
GUYANE	0,0	0,0	0,0	0,0	0,0	0,0	1,2	4,9	9,8	17,1	26,8	37,8	53,7	67,1	81,7	92,7	98,8	100,0	100,0	100,0	100,0	82	12.09	2.52
MARTINIQUE	0,0	0,0	0,0	0,0	0,0	0,4	0,4	1,1	4,0	11,3	24,0	36,7	59,6	74,5	87,3	94,9	97,5	98,9	100,0	100,0	100,0	275	12.09	2.15
REUNION	0,0	0,0	0,0	0,0	0,0	0,0	0,5	1,9	5,7	11,2	19,6	29,9	40,8	54,6	70,9	82,3	91,0	97,8	99,5	100,0	100,0	632	12.94	2.64
France																								
métro+DOM	0,0	0,0	0,0	0,1	0,3	0,7	2,0	4,8	9,8	16,1	25,0	36,2	50,6	65,3	78,5	87,9	94,1	97,5	99,5	99,9	100,0	44 020	12.32	2.77

Baccalauréat général, session 2001 - Notes des admis du 1er groupe par académie et série

02 - Français oral (1041) série S

(a) Répartition des notes

Notes	0	1	2	3	4	5	6	7	8	9	10	11	12	13	14	15	16	17	18	19	20	ttes notes	moyenne	éc-type
AIX-MARSEILLE	1	0	1	2	9	19	49	110	183	234	330	429	585	563	534	403	271	144	93	27	2	3 989	12.45	2.81
AMIENS	0	0	3	2	6	26	48	81	145	139	186	238	339	327	335	290	206	115	98	17	5	2 606	12.55	3.08
BESANCON	0	0	1	1	4	12	41	56	109	134	171	203	279	280	237	165	123	65	35	5	1	1 922	12.14	2.85
BORDEAUX	0	0	4	3	8	20	43	107	181	278	407	517	647	694	633	448	258	139	61	19	2	4 469	12.36	2.65
CAEN	0	0	0	1	10	11	40	65	138	148	201	226	297	314	297	191	142	64	46	15	2	2 208	12.19	2.89
CLERMONT-FERR	0	0	0	0	3	10	22	54	82	122	180	220	295	274	234	215	126	96	39	18	4	1 994	12.50	2.81
CORSE	0	0	1	0	0	3	3	4	7	11	29	23	25	39	42	44	33	20	17	1	0	302	13.27	2.94
CRETEIL	0	0	1	5	8	33	83	170	269	336	426	531	710	690	661	462	357	201	121	25	5	5 094	12.32	2.91
DIJON	0	0	0	1	10	7	32	74	131	161	218	258	340	384	391	273	215	125	60	12	4	2 696	12.57	2.85
GRENOBLE	0	0	1	2	11	18	72	137	234	341	482	622	773	745	696	517	388	210	106	24	2	5 381	12.41	2.76
LILLE	1	0	2	14	26	84	161	265	419	414	577	677	868	950	893	742	593	402	324	122	41	7 575	12.59	3.28
LIMOGES	0	0	2	4	1	8	11	25	69	59	83	109	141	142	110	108	71	50	29	6	0	1 028	12.39	2.99
LYON	0	0	4	1	11	28	54	160	276	357	473	632	792	769	737	472	301	191	93	18	0	5 369	12.24	2.73
MONTPELLIER	1	0	1	2	3	17	41	86	142	211	263	359	485	468	466	319	264	160	80	23	2	3 393	12.57	2.83
NANCY	0	0	1	2	15	24	53	118	172	262	332	381	532	515	510	400	279	159	101	20	4	3 880	12.43	2.91
NANTES	0	0	0	2	6	29	72	160	333	419	612	773	933	935	719	502	349	146	63	13	2	6 068	12.07	2.61
NICE	0	0	1	2	4	13	38	63	138	152	246	291	427	459	418	318	244	138	94	30	5	3 081	12.73	2.84
ORLEANS-TOURS	0	1	1	2	8	37	78	133	219	276	364	468	557	528	530	335	258	175	86	18	2	4 076	12.19	2.93
PARIS	0	0	1	2	9	25	49	97	176	251	366	471	642	730	687	498	311	167	92	27	2	4 603	12.59	2.70
POITIERS	0	0	1	3	8	14	38	59	129	150	221	261	404	359	304	213	135	77	33	11	6	2 426	12.19	2.77
REIMS	0	1	0	0	7	21	29	85	106	124	180	206	254	261	236	188	156	126	59	20	3	2 062	12.43	3.11
RENNES	0	0	1	1	4	17	58	149	279	429	545	680	821	832	626	444	306	161	84	19	5	5 461	12.13	2.66
ROUEN	0	0	0	3	10	27	54	112	160	208	291	294	348	348	337	230	163	102	30	7	1	2 725	11.92	2.92
STRASBOURG	0	0	1	1	4	8	29	50	101	120	221	280	418	414	415	331	264	165	94	18	2	2 936	12.96	2.74
TOULOUSE	0	0	0	3	3	18	33	85	154	221	373	439	618	601	636	432	316	159	67	21	0	4 179	12.60	2.63
VERSAILLES	0	0	4	7	15	47	129	256	429	502	753	1 031	1 461	1 420	1 326	941	643	323	173	42	5	9 507	12.43	2.73
GUADELOUPE	0	0	0	0	1	3	6	12	10	16	42	55	78	92	90	58	46	33	11	1	1	555	12.94	2.62
GUYANE	0	0	0	0	2	1	1	3	6	10	10	11	14	19	8	15	8	6	2	0	0	116	12.22	3.03
MARTINIQUE	0	0	0	0	1	1	5	11	25	18	43	56	87	87	82	65	50	20	10	1	1	563	12.75	2.60
REUNION	0	0	0	1	3	12	10	27	33	44	74	65	146	139	140	130	112	61	28	9	1	1 035	12.98	2.93
France métro+DOM	3	2	32	67	210	593	1 382	2 814	4 855	6 147	8 699	10 806	14 316	14 378	13 330	9 749	6 988	4 000	2 229	589	110	101 299	12.41	2.84

Baccalauréat général, session 2001 - Notes des admis du 1er groupe par académie et série

02 - Français oral (1041) série S

(b) pourcentage cumulé

Notes	0	1	2	3	4	5	6	7	8	9	10	11	12	13	14	15	16	17	18	19	20	ttes notes	moyenne	éc-type
AIX-MARSEILLE	0,0	0,0	0,1	0,1	0,3	0,8	2,0	4,8	9,4	15,2	23,5	34,3	48,9	63,0	76,4	86,5	93,3	96,9	99,3	99,9	100,0	3989	12.45	2.81
AMIENS	0,0	0,0	0,1	0,2	0,4	1,4	3,3	6,4	11,9	17,3	24,4	33,5	46,5	59,1	71,9	83,1	91,0	95,4	99,2	99,8	100,0	2606	12.55	3.08
BESANCON	0,0	0,0	0,1	0,1	0,3	0,9	3,1	6,0	11,7	18,6	27,5	38,1	52,6	67,2	79,5	88,1	94,5	97,9	99,7	99,9	100,0	1922	12.14	2.85
BORDEAUX	0,0	0,0	0,1	0,2	0,3	0,8	1,7	4,1	8,2	14,4	23,5	35,1	49,6	65,1	79,3	89,3	95,1	98,2	99,5	100,0	100,0	4469	12.36	2.65
CAEN	0,0	0,0	0,0	0,0	0,5	1,0	2,8	5,8	12,0	18,7	27,8	38,0	51,5	65,7	79,2	87,8	94,2	97,1	99,2	99,9	100,0	2208	12.19	2.89
CLERMONT-FERR	0,0	0,0	0,0	0,0	0,2	0,7	1,8	4,5	8,6	14,7	23,7	34,8	49,5	63,3	75,0	85,8	92,1	96,9	98,9	99,8	100,0	1994	12.50	2.81
CORSE	0,0	0,0	0,3	0,3	0,3	1,3	2,3	3,6	6,0	9,6	19,2	26,8	35,1	48,0	61,9	76,5	87,4	94,0	99,7	100,0	100,0	302	13.27	2.94
CRETEIL	0,0	0,0	0,0	0,1	0,3	0,9	2,6	5,9	11,2	17,8	26,1	36,6	50,5	64,0	77,0	86,1	93,1	97,0	99,4	99,9	100,0	5094	12.32	2.91
DIJON	0,0	0,0	0,0	0,0	0,4	0,7	1,9	4,6	9,5	15,4	23,5	33,1	45,7	59,9	74,4	84,6	92,5	97,2	99,4	99,9	100,0	2696	12.57	2.85
GRENOBLE	0,0	0,0	0,0	0,1	0,3	0,6	1,9	4,5	8,8	15,2	24,1	35,7	50,0	63,9	76,8	86,4	93,6	97,5	99,5	100,0	100,0	5381	12.41	2.76
LILLE	0,0	0,0	0,0	0,2	0,6	1,7	3,8	7,3	12,8	18,3	25,9	34,9	46,3	58,9	70,6	80,4	88,3	93,6	97,8	99,5	100,0	7575	12.59	3.28
LIMOGES	0,0	0,0	0,2	0,6	0,7	1,5	2,5	5,0	11,7	17,4	25,5	36,1	49,8	63,6	74,3	84,8	91,7	96,6	99,4	100,0	100,0	1028	12.39	2.99
LYON	0,0	0,0	0,1	0,1	0,3	0,8	1,8	4,8	9,9	16,6	25,4	37,2	51,9	66,3	80,0	88,8	94,4	97,9	99,7	100,0	100,0	5369	12.24	2.73
MONTPELLIER	0,0	0,0	0,1	0,1	0,2	0,7	1,9	4,5	8,6	14,9	22,6	33,2	47,5	61,3	75,0	84,4	92,2	96,9	99,3	99,9	100,0	3393	12.57	2.83
NANCY	0,0	0,0	0,0	0,1	0,5	1,1	2,4	5,5	9,9	16,7	25,2	35,1	48,8	62,0	75,2	85,5	92,7	96,8	99,4	99,9	100,0	3880	12.43	2.91
NANTES	0,0	0,0	0,0	0,0	0,1	0,6	1,8	4,4	9,9	16,8	26,9	39,7	55,0	70,4	82,3	90,6	96,3	98,7	99,8	100,0	100,0	6068	12.07	2.61
NICE	0,0	0,0	0,0	0,1	0,2	0,6	1,9	3,9	8,4	13,3	21,3	30,8	44,6	59,5	73,1	83,4	91,3	95,8	98,9	99,8	100,0	3081	12.73	2.84
ORLEANS-TOURS	0,0	0,0	0,0	0,1	0,3	1,2	3,1	6,4	11,8	18,5	27,5	38,9	52,6	65,6	78,6	86,8	93,1	97,4	99,5	100,0	100,0	4076	12.19	2.93
PARIS	0,0	0,0	0,0	0,1	0,3	0,8	1,9	4,0	7,8	13,3	21,2	31,4	45,4	61,2	76,2	87,0	93,7	97,4	99,4	100,0	100,0	4603	12.59	2.70
POITIERS	0,0	0,0	0,0	0,2	0,5	1,1	2,6	5,1	10,4	16,6	25,7	36,4	53,1	67,9	80,4	89,2	94,8	97,9	99,3	99,8	100,0	2426	12.19	2.77
REIMS	0,0	0,0	0,0	0,0	0,4	1,4	2,8	6,9	12,1	18,1	26,8	36,8	49,1	61,8	73,2	82,3	89,9	96,0	98,9	99,9	100,0	2062	12.43	3.11
RENNES	0,0	0,0	0,0	0,0	0,1	0,4	1,5	4,2	9,3	17,2	27,2	39,6	54,6	69,9	81,3	89,5	95,1	98,0	99,6	99,9	100,0	5461	12.13	2.66
ROUEN	0,0	0,0	0,0	0,1	0,5	1,5	3,4	7,6	13,4	21,1	31,7	42,5	55,3	68,1	80,4	88,9	94,9	98,6	99,7	100,0	100,0	2725	11.92	2.92
STRASBOURG	0,0	0,0	0,0	0,1	0,2	0,5	1,5	3,2	6,6	10,7	18,2	27,8	42,0	56,1	70,2	81,5	90,5	96,1	99,3	99,9	100,0	2936	12.96	2.74
TOULOUSE	0,0	0,0	0,0	0,1	0,1	0,6	1,4	3,4	7,1	12,4	21,3	31,8	46,6	61,0	76,2	86,5	94,1	97,9	99,5	100,0	100,0	4179	12.60	2.63
VERSAILLES	0,0	0,0	0,0	0,1	0,3	0,8	2,1	4,8	9,3	14,6	22,5	33,4	48,7	63,7	77,6	87,5	94,3	97,7	99,5	99,9	100,0	9507	12.43	2.73
GUADELOUPE	0,0	0,0	0,0	0,0	0,2	0,7	1,8	4,0	5,8	8,6	16,2	26,1	40,2	56,8	73,0	83,4	91,7	97,7	99,6	99,8	100,0	555	12.94	2.62
GUYANE	0,0	0,0	0,0	0,0	1,7	2,6	3,4	6,0	11,2	19,8	28,4	37,9	50,0	66,4	73,3	86,2	93,1	98,3	100,0	100,0	100,0	116	12.22	3.03
MARTINIQUE	0,0	0,0	0,0	0,0	0,2	0,4	1,2	3,2	7,6	10,8	18,5	28,4	43,9	59,3	73,9	85,4	94,3	97,9	99,6	99,8	100,0	563	12.75	2.60
REUNION	0,0	0,0	0,0	0,1	0,4	1,5	2,5	5,1	8,3	12,6	19,7	26,0	40,1	53,5	67,1	79,6	90,4	96,3	99,0	99,9	100,0	1035	12.98	2.93
France																								
métro+DOM	0,0	0,0	0,0	0,1	0,3	0,9	2,3	5,0	9,8	15,9	24,5	35,2	49,3	63,5	76,6	86,3	93,2	97,1	99,3	99,9	100,0	101299	12.41	2.84

Baccalauréat général, session 2001 - Notes des admis du 1er groupe par académie et série

03 - Histoire géographique (0467) série ES

(a) Répartition des notes

Notes	0	1	2	3	4	5	6	7	8	9	10	11	12	13	14	15	16	17	18	19	20	ttes notes	moyenne	éc-type
AIX-MARSEILLE	0	0	0	1	11	25	47	125	201	263	344	301	265	229	165	116	89	34	21	1	1	2 239	11.02	2.76
AMIENS	0	0	0	0	0	12	28	85	130	175	227	185	209	170	121	119	89	48	26	23	9	1 656	11.63	3.03
BESANCON	0	0	1	1	5	13	36	56	103	146	150	130	139	100	89	56	45	29	14	3	0	1 116	11.06	2.93
BORDEAUX	0	0	0	2	4	9	42	122	178	239	286	314	315	244	169	99	47	31	10	2	1	2 114	11.06	2.56
CAEN	0	0	0	0	1	9	23	35	96	130	199	163	142	116	66	67	36	27	7	2	0	1 119	11.16	2.62
CLERMONT-FERR	0	0	0	1	5	13	39	64	86	127	142	147	131	145	122	93	67	41	24	15	1	1 263	11.64	3.13
CORSE	0	0	0	0	0	0	3	9	6	21	21	26	24	23	11	15	9	6	2	1	0	177	11.76	2.75
CRETEIL	0	0	0	1	9	27	76	150	309	392	441	419	411	340	231	132	83	38	21	0	0	3 080	10.91	2.61
DIJON	0	0	0	2	2	12	23	48	114	146	194	192	179	151	106	82	59	31	16	4	2	1 363	11.39	2.77
GRENOBLE	0	0	0	3	5	22	57	183	227	307	392	351	328	421	261	188	138	85	47	20	4	3 039	11.51	2.94
LILLE	0	1	1	7	24	61	143	249	402	441	532	426	422	319	264	166	133	67	54	24	4	3 740	10.80	3.03
LIMOGES	0	0	0	1	0	9	16	26	56	64	66	55	68	44	34	37	18	12	10	4	0	520	11.12	3.04
LYON	0	0	1	3	7	24	62	125	196	306	380	388	381	322	245	204	142	88	44	9	1	2 928	11.54	2.88
MONTPELLIER	0	0	0	1	6	7	40	89	158	200	247	223	230	209	157	133	87	55	39	7	1	1 889	11.52	2.93
NANCY	0	0	0	0	2	9	38	97	132	240	304	303	303	275	204	130	95	57	20	5	0	2 214	11.52	2.67
NANTES	0	0	0	5	7	17	66	178	300	367	491	491	444	330	217	182	108	62	31	3	0	3 299	11.08	2.68
NICE	1	0	0	0	2	14	38	83	113	154	214	227	212	228	157	126	98	61	42	11	4	1 785	11.80	2.99
ORLEANS-TOURS	0	0	0	0	7	9	42	110	169	208	278	287	270	223	205	112	108	53	43	11	4	2 139	11.52	2.91
PARIS	0	0	1	2	16	24	67	115	216	257	359	367	367	256	204	131	98	33	15	3	0	2 531	11.09	2.71
POITIERS	0	0	0	0	2	6	22	55	94	140	210	164	150	129	123	65	44	20	9	1	0	1 234	11.24	2.61
REIMS	0	0	0	1	0	4	17	64	84	147	205	187	152	133	119	72	51	34	14	4	1	1 289	11.42	2.70
RENNES	0	0	0	0	1	10	59	120	243	379	443	402	382	278	192	146	116	49	32	8	0	2 860	11.17	2.66
ROUEN	0	0	0	0	1	5	18	70	145	201	272	233	211	160	125	87	59	24	13	2	0	1 626	11.17	2.55
STRASBOURG	0	0	0	2	6	9	31	102	161	183	227	243	213	167	134	100	62	26	15	2	0	1 683	11.11	2.73
TOULOUSE	0	0	1	0	1	11	39	88	174	230	307	294	277	222	166	106	76	24	9	0	0	2 025	11.15	2.56
VERSAILLES	0	0	0	1	11	40	115	252	498	689	839	776	697	555	396	292	163	90	36	7	0	5 457	11.04	2.63
GUADELOUPE	0	0	0	0	0	2	5	18	34	31	49	55	55	34	32	10	7	3	1	0	0	336	10.99	2.40
GUYANE	0	0	0	0	1	3	2	6	11	11	13	9	8	12	3	5	1	5	0	0	0	90	10.66	3.03
MARTINIQUE	0	0	0	0	0	2	7	14	19	24	36	32	39	27	23	13	7	4	2	0	0	249	11.17	2.65
REUNION	0	0	0	0	2	10	23	59	72	69	94	92	83	75	33	28	19	17	8	5	1	690	10.82	2.95
France métro+DOM	1	1	5	34	138	418	1 224	2 797	4 727	6 287	7 962	7 482	7 107	5 937	4 374	3 112	2 154	1 154	625	177	34	55 750	11.22	2.79

Baccalauréat général, session 2001 - Notes des admis du 1er groupe par académie et série

03 - Histoire géographique (0467) série ES

(b) pourcentage cumulé

Notes	0	1	2	3	4	5	6	7	8	9	10	11	12	13	14	15	16	17	18	19	20	ttes notes	moyenne	éc-type
AIX-MARSEILLE	0,0	0,0	0,0	0,0	0,5	1,7	3,8	9,3	18,3	30,1	45,4	58,9	70,7	80,9	88,3	93,5	97,5	99,0	99,9	100,0	100,0	2 239	11.02	2.76
AMIENS	0,0	0,0	0,0	0,0	0,0	0,7	2,4	7,5	15,4	26,0	39,7	50,8	63,5	73,7	81,0	88,2	93,6	96,5	98,1	99,5	100,0	1 656	11.63	3.03
BESANCON	0,0	0,0	0,1	0,2	0,6	1,8	5,0	10,0	19,3	32,3	45,8	57,4	69,9	78,9	86,8	91,8	95,9	98,5	99,7	100,0	100,0	1 116	11.06	2.93
BORDEAUX	0,0	0,0	0,0	0,1	0,3	0,7	2,7	8,5	16,9	28,2	41,7	56,6	71,5	83,0	91,0	95,7	97,9	99,4	99,9	100,0	100,0	2 114	11.06	2.56
CAEN	0,0	0,0	0,0	0,0	0,1	0,9	2,9	6,1	14,7	26,3	44,1	58,6	71,3	81,7	87,6	93,6	96,8	99,2	99,8	100,0	100,0	1 119	11.16	2.62
CLERMONT-FERR	0,0	0,0	0,0	0,1	0,5	1,5	4,6	9,7	16,5	26,5	37,8	49,4	59,8	71,3	80,9	88,3	93,6	96,8	98,7	99,9	100,0	1 263	11.64	3.13
CORSE	0,0	0,0	0,0	0,0	0,0	0,0	1,7	6,8	10,2	22,0	33,9	48,6	62,1	75,1	81,4	89,8	94,9	98,3	99,4	100,0	100,0	177	11.76	2.75
CRETEIL	0,0	0,0	0,0	0,0	0,3	1,2	3,7	8,5	18,6	31,3	45,6	59,2	72,6	83,6	91,1	95,4	98,1	99,3	100,0	100,0	100,0	3 080	10.91	2.61
DIJON	0,0	0,0	0,0	0,1	0,3	1,2	2,9	6,4	14,7	25,5	39,7	53,8	66,9	78,0	85,8	91,8	96,1	98,4	99,6	99,9	100,0	1 363	11.39	2.77
GRENOBLE	0,0	0,0	0,0	0,1	0,3	1,0	2,9	8,9	16,4	26,5	39,4	50,9	61,7	75,6	84,1	90,3	94,9	97,7	99,2	99,9	100,0	3 039	11.51	2.94
LILLE	0,0	0,0	0,1	0,2	0,9	2,5	6,3	13,0	23,7	35,5	49,8	61,1	72,4	81,0	88,0	92,5	96,0	97,8	99,3	99,9	100,0	3 740	10.80	3.03
LIMOGES	0,0	0,0	0,0	0,2	0,2	1,9	5,0	10,0	20,8	33,1	45,8	56,3	69,4	77,9	84,4	91,5	95,0	97,3	99,2	100,0	100,0	520	11.12	3.04
LYON	0,0	0,0	0,0	0,1	0,4	1,2	3,3	7,6	14,3	24,7	37,7	51,0	64,0	75,0	83,3	90,3	95,2	98,2	99,7	100,0	100,0	2 928	11.54	2.88
MONTPELLIER	0,0	0,0	0,0	0,1	0,4	0,7	2,9	7,6	15,9	26,5	39,6	51,4	63,6	74,6	83,0	90,0	94,6	97,5	99,6	99,9	100,0	1 889	11.52	2.93
NANCY	0,0	0,0	0,0	0,0	0,1	0,5	2,2	6,6	12,6	23,4	37,1	50,8	64,5	76,9	86,1	92,0	96,3	98,9	99,8	100,0	100,0	2 214	11.52	2.67
NANTES	0,0	0,0	0,0	0,2	0,4	0,9	2,9	8,3	17,4	28,5	43,4	58,3	71,7	81,7	88,3	93,8	97,1	99,0	99,9	100,0	100,0	3 299	11.08	2.68
NICE	0,1	0,1	0,1	0,1	0,2	1,0	3,1	7,7	14,1	22,7	34,7	47,4	59,3	72,0	80,8	87,9	93,4	96,8	99,2	99,8	100,0	1 785	11.80	2.99
ORLEANS-TOURS	0,0	0,0	0,0	0,0	0,3	0,7	2,7	7,9	15,8	25,5	38,5	51,9	64,5	74,9	84,5	89,8	94,8	97,3	99,3	99,8	100,0	2 139	11.52	2.91
PARIS	0,0	0,0	0,0	0,1	0,8	1,7	4,3	8,9	17,4	27,6	41,8	56,3	70,8	80,9	88,9	94,1	98,0	99,3	99,9	100,0	100,0	2 531	11.09	2.71
POITIERS	0,0	0,0	0,0	0,0	0,2	0,6	2,4	6,9	14,5	25,9	42,9	56,2	68,3	78,8	88,7	94,0	97,6	99,2	99,9	100,0	100,0	1 234	11.24	2.61
REIMS	0,0	0,0	0,0	0,1	0,1	0,4	1,7	6,7	13,2	24,6	40,5	55,0	66,8	77,1	86,3	91,9	95,9	98,5	99,6	99,9	100,0	1 289	11.42	2.70
RENNES	0,0	0,0	0,0	0,0	0,0	0,4	2,4	6,6	15,1	28,4	43,9	57,9	71,3	81,0	87,7	92,8	96,9	98,6	99,7	100,0	100,0	2 860	11.17	2.66
ROUEN	0,0	0,0	0,0	0,0	0,1	0,4	1,5	5,8	14,7	27,1	43,8	58,1	71,1	80,9	88,6	94,0	97,6	99,1	99,9	100,0	100,0	1 626	11.17	2.55
STRASBOURG	0,0	0,0	0,0	0,1	0,5	1,0	2,9	8,9	18,5	29,4	42,8	57,3	69,9	79,9	87,8	93,8	97,4	99,0	99,9	100,0	100,0	1 683	11.11	2.73
TOULOUSE	0,0	0,0	0,0	0,0	0,1	0,6	2,6	6,9	15,5	26,9	42,0	56,5	70,2	81,2	89,4	94,6	98,4	99,6	100,0	100,0	100,0	2 025	11.15	2.56
VERSAILLES	0,0	0,0	0,0	0,0	0,2	1,0	3,1	7,7	16,8	29,4	44,8	59,0	71,8	82,0	89,2	94,6	97,6	99,2	99,9	100,0	100,0	5 457	11.04	2.63
GUADELOUPE	0,0	0,0	0,0	0,0	0,0	0,6	2,1	7,4	17,6	26,8	41,4	57,7	74,1	84,2	93,8	96,7	98,8	99,7	100,0	100,0	100,0	336	10.99	2.40
GUYANE	0,0	0,0	0,0	0,0	1,1	4,4	6,7	13,3	25,6	37,8	52,2	62,2	71,1	84,4	87,8	93,3	94,4	100,0	100,0	100,0	100,0	90	10.66	3.03
MARTINIQUE	0,0	0,0	0,0	0,0	0,0	0,8	3,6	9,2	16,9	26,5	41,0	53,8	69,5	80,3	89,6	94,8	97,6	99,2	100,0	100,0	100,0	249	11.17	2.65
REUNION	0,0	0,0	0,0	0,0	0,3	1,7	5,1	13,6	24,1	34,1	47,7	61,0	73,0	83,9	88,7	92,8	95,5	98,0	99,1	99,9	100,0	690	10.82	2.95
France métro+DOM	0,0	0,0	0,0	0,1	0,3	1,1	3,3	8,3	16,8	28,0	42,3	55,7	68,5	79,1	87,0	92,6	96,4	98,5	99,6	99,9	100,0	55 750	11.22	2.79

Baccalauréat général, session 2001 - Notes des admis du 1er groupe par académie et série

03 - Histoire géographique (0467) série L

(a) Répartition des notes

Notes	0	1	2	3	4	5	6	7	8	9	10	11	12	13	14	15	16	17	18	19	20	tes notes moyenn	éc-type	
AIX-MARSEILLE	0	0	0	5	28	60	141	209	244	216	296	204	207	157	109	81	47	19	16	2	0	2 041	10.05	2.98
AMIENS	0	0	0	3	7	25	61	94	115	140	158	159	141	99	83	46	41	42	14	10	4	1 242	10.80	3.16
BESANCON	0	0	0	0	3	10	28	47	86	85	91	78	81	68	68	26	22	13	4	2	1	713	10.77	2.89
BORDEAUX	0	0	2	4	17	49	109	194	235	301	335	284	238	190	172	106	73	35	24	6	0	2 374	10.55	2.97
CAEN	0	0	0	1	8	24	44	77	111	133	165	140	110	99	78	36	34	21	7	2	0	1 090	10.58	2.88
CLERMONT-FERR	0	0	0	2	4	17	49	74	88	86	104	118	116	90	72	59	52	36	27	13	6	1 013	11.34	3.41
CORSE	0	0	0	1	0	3	6	21	26	29	39	35	32	29	21	13	10	1	4	2	0	272	10.96	2.85
CRETEIL	0	0	2	6	24	72	141	184	240	286	305	284	250	202	150	91	48	29	12	2	0	2 328	10.26	2.93
DIJON	0	0	0	3	6	26	32	93	105	118	161	116	121	118	71	52	46	27	15	7	1	1 118	10.89	3.10
GRENOBLE	0	0	2	5	27	59	108	178	183	195	268	239	253	257	177	132	90	57	46	18	7	2 301	11.04	3.33
LILLE	0	1	4	10	40	92	149	219	272	267	320	243	218	172	165	112	74	55	32	13	3	2 461	10.31	3.31
LIMOGES	0	0	0	1	1	8	21	29	56	60	55	59	58	44	24	23	14	9	5	0	0	467	10.66	2.88
LYON	0	0	0	4	14	20	51	112	202	226	268	234	233	185	170	105	74	56	43	19	2	2 018	11.21	3.08
MONTPELLIER	1	1	0	0	6	30	57	118	163	193	244	220	206	150	126	75	73	40	25	10	3	1 741	10.97	3.02
NANCY	0	0	2	1	10	15	44	94	151	190	193	169	174	143	130	73	67	27	14	1	1	1 499	10.96	2.92
NANTES	0	0	0	1	9	34	106	203	249	327	352	306	270	189	138	112	67	36	18	5	0	2 422	10.53	2.82
NICE	0	0	0	4	10	22	52	84	118	129	189	162	193	143	128	94	71	36	30	11	7	1 483	11.36	3.18
ORLEANS-TOURS	0	0	1	6	6	36	73	110	193	194	220	184	171	160	117	78	50	29	18	7	3	1 656	10.69	3.03
PARIS	0	0	4	6	29	54	92	192	237	282	334	263	237	206	148	114	67	31	19	4	3	2 322	10.49	3.00
POITIERS	0	0	2	0	5	20	46	86	118	136	192	152	146	89	99	74	35	13	6	1	0	1 220	10.72	2.81
REIMS	0	0	0	2	3	18	53	68	68	116	132	113	73	50	56	30	28	17	12	4	0	843	10.49	3.03
RENNES	0	0	1	6	11	32	65	153	224	314	327	308	247	185	124	111	57	32	23	11	2	2 233	10.68	2.84
ROUEN	0	0	0	1	5	23	67	118	130	159	216	149	140	113	86	54	28	21	9	5	1	1 325	10.48	2.87
STRASBOURG	0	0	0	0	8	23	56	82	117	120	125	123	92	77	65	41	33	21	15	1	0	999	10.49	3.06
TOULOUSE	0	0	0	4	17	28	55	126	213	222	324	223	206	161	108	71	47	26	10	2	0	1 843	10.52	2.74
VERSAILLES	0	0	2	6	26	69	162	295	389	430	501	468	396	312	206	138	116	52	12	10	1	3 591	10.46	2.87
GUADELOUPE	0	0	0	1	1	3	14	33	34	45	67	48	44	44	21	20	9	4	1	0	0	389	10.63	2.66
GUYANE	0	0	0	1	1	2	2	12	5	8	10	10	8	12	4	2	3	2	0	0	0	82	10.43	3.06
MARTINIQUE	0	0	0	0	0	4	5	16	28	35	39	35	35	30	22	14	3	3	0	6	0	275	10.97	2.77
REUNION	0	0	0	3	5	20	28	58	75	71	89	64	67	54	25	31	18	14	6	4	0	632	10.39	3.11
France métro+DOM	1	2	22	87	331	898	1 917	3 379	4 475	5 113	6 119	5 190	4 763	3 828	2 963	2 014	1 397	804	467	178	45	43 993	10.65	3.02

Baccalauréat général, session 2001 - Notes des admis du 1er groupe par académie et série

03 - Histoire géographique (0467) série L

Notes	(b) pourcentage cumulé																				notes moyenn	éc-type		
	0	1	2	3	4	5	6	7	8	9	10	11	12	13	14	15	16	17	18	19			20	
AIX-MARSEILLE	0,0	0,0	0,0	0,2	1,6	4,6	11,5	21,7	33,7	44,2	58,7	68,7	78,9	86,6	91,9	95,9	98,2	99,1	99,9	100,0	100,0	2 041	10.05	2.98
AMIENS	0,0	0,0	0,0	0,2	0,8	2,8	7,7	15,3	24,6	35,8	48,6	61,4	72,7	80,7	87,4	91,1	94,4	97,7	98,9	99,7	100,0	1 242	10.80	3.16
BESANCON	0,0	0,0	0,0	0,0	0,4	1,8	5,8	12,3	24,4	36,3	49,1	60,0	71,4	80,9	90,5	94,1	97,2	99,0	99,6	99,9	100,0	713	10.77	2.89
BORDEAUX	0,0	0,0	0,1	0,3	1,0	3,0	7,6	15,8	25,7	38,4	52,5	64,4	74,5	82,5	89,7	94,2	97,3	98,7	99,7	100,0	100,0	2 374	10.55	2.97
CAEN	0,0	0,0	0,0	0,1	0,8	3,0	7,1	14,1	24,3	36,5	51,7	64,5	74,6	83,7	90,8	94,1	97,2	99,2	99,8	100,0	100,0	1 090	10.58	2.88
CLERMONT-FERR	0,0	0,0	0,0	0,2	0,6	2,3	7,1	14,4	23,1	31,6	41,9	53,5	65,0	73,8	80,9	86,8	91,9	95,5	98,1	99,4	100,0	1 013	11.34	3.41
CORSE	0,0	0,0	0,0	0,4	0,4	1,5	3,7	11,4	21,0	31,6	46,0	58,8	70,6	81,3	89,0	93,8	97,4	97,8	99,3	100,0	100,0	272	10.96	2.85
CRETEIL	0,0	0,0	0,1	0,3	1,4	4,5	10,5	18,4	28,7	41,0	54,1	66,3	77,1	85,7	92,2	96,1	98,2	99,4	99,9	100,0	100,0	2 328	10.26	2.93
DIJON	0,0	0,0	0,0	0,3	0,8	3,1	6,0	14,3	23,7	34,3	48,7	59,0	69,9	80,4	86,8	91,4	95,5	97,9	99,3	99,9	100,0	1 118	10.89	3.10
GRENOBLE	0,0	0,0	0,1	0,3	1,5	4,0	8,7	16,5	24,4	32,9	44,5	54,9	65,9	77,1	84,8	90,5	94,4	96,9	98,9	99,7	100,0	2 301	11.04	3.33
LILLE	0,0	0,0	0,2	0,6	2,2	6,0	12,0	20,9	32,0	42,8	55,8	65,7	74,6	81,6	88,3	92,8	95,8	98,0	99,3	99,9	100,0	2 461	10.31	3.31
LIMOGES	0,0	0,0	0,0	0,2	0,4	2,1	6,6	12,8	24,8	37,7	49,5	62,1	74,5	83,9	89,1	94,0	97,0	98,9	100,0	100,0	100,0	467	10.66	2.88
LYON	0,0	0,0	0,0	0,2	0,9	1,9	4,4	10,0	20,0	31,2	44,4	56,0	67,6	76,8	85,2	90,4	94,1	96,8	99,0	99,9	100,0	2 018	11.21	3.08
MONTPELLIER	0,1	0,1	0,1	0,1	0,5	2,2	5,5	12,2	21,6	32,7	46,7	59,3	71,2	79,8	87,0	91,3	95,5	97,8	99,3	99,8	100,0	1 741	10.97	3.02
NANCY	0,0	0,0	0,1	0,2	0,9	1,9	4,8	11,1	21,1	33,8	46,7	58,0	69,6	79,1	87,8	92,7	97,1	98,9	99,9	99,9	100,0	1 499	10.96	2.92
NANTES	0,0	0,0	0,0	0,0	0,4	1,8	6,2	14,6	24,9	38,4	52,9	65,5	76,7	84,5	90,2	94,8	97,6	99,1	99,8	100,0	100,0	2 422	10.53	2.82
NICE	0,0	0,0	0,0	0,3	0,9	2,4	5,9	11,6	19,6	28,3	41,0	51,9	64,9	74,6	83,2	89,5	94,3	96,8	98,8	99,5	100,0	1 483	11.36	3.18
ORLEANS-TOURS	0,0	0,0	0,1	0,4	0,8	3,0	7,4	14,0	25,7	37,4	50,7	61,8	72,1	81,8	88,8	93,5	96,6	98,3	99,4	99,8	100,0	1 656	10.69	3.03
PARIS	0,0	0,0	0,2	0,4	1,7	4,0	8,0	16,2	26,4	38,6	53,0	64,3	74,5	83,4	89,8	94,7	97,5	98,9	99,7	99,9	100,0	2 322	10.49	3.00
POITIERS	0,0	0,0	0,2	0,2	0,6	2,2	6,0	13,0	22,7	33,9	49,6	62,0	74,0	81,3	89,4	95,5	98,4	99,4	99,9	100,0	100,0	1 220	10.72	2.81
REIMS	0,0	0,0	0,0	0,2	0,6	2,7	9,0	17,1	25,1	38,9	54,6	68,0	76,6	82,6	89,2	92,8	96,1	98,1	99,5	100,0	100,0	843	10.49	3.03
RENNES	0,0	0,0	0,0	0,3	0,8	2,2	5,2	12,0	22,0	36,1	50,7	64,5	75,6	83,9	89,4	94,4	97,0	98,4	99,4	99,9	100,0	2 233	10.68	2.84
ROUEN	0,0	0,0	0,0	0,1	0,5	2,2	7,2	16,2	26,0	38,0	54,3	65,5	76,1	84,6	91,1	95,2	97,3	98,9	99,5	99,9	100,0	1 325	10.48	2.87
STRASBOURG	0,0	0,0	0,0	0,0	0,8	3,1	8,7	16,9	28,6	40,6	53,2	65,5	74,7	82,4	88,9	93,0	96,3	98,4	99,9	100,0	100,0	999	10.49	3.06
TOULOUSE	0,0	0,0	0,0	0,2	1,1	2,7	5,6	12,5	24,0	36,1	53,7	65,8	76,9	85,7	91,5	95,4	97,9	99,3	99,9	100,0	100,0	1 843	10.52	2.74
VERSAILLES	0,0	0,0	0,1	0,2	0,9	2,9	7,4	15,6	26,4	38,4	52,4	65,4	76,4	85,1	90,8	94,7	97,9	99,4	99,7	100,0	100,0	3 591	10.46	2.87
GUADELOUPE	0,0	0,0	0,0	0,3	0,5	1,3	4,9	13,4	22,1	33,7	50,9	63,2	74,6	85,9	91,3	96,4	98,7	99,7	100,0	100,0	100,0	389	10.63	2.66
GUYANE	0,0	0,0	0,0	1,2	2,4	4,9	7,3	22,0	28,0	37,8	50,0	62,2	72,0	86,6	91,5	93,9	97,6	100,0	100,0	100,0	100,0	82	10.43	3.06
MARTINIQUE	0,0	0,0	0,0	0,0	0,0	1,5	3,3	9,1	19,3	32,0	46,2	58,9	71,6	82,5	90,5	95,6	96,7	97,8	97,8	100,0	100,0	275	10.97	2.77
REUNION	0,0	0,0	0,0	0,5	1,3	4,4	8,9	18,0	29,9	41,1	55,2	65,3	75,9	84,5	88,4	93,4	96,2	98,4	99,4	100,0	100,0	632	10.39	3.11
France métro+DOM	0,0	0,0	0,1	0,3	1,0	3,0	7,4	15,1	25,3	36,9	50,8	62,6	73,4	82,1	88,9	93,4	96,6	98,4	99,5	99,9	100,0	43 993	10.65	3.02

Baccalauréat général, session 2001 - Notes des admis du 1er groupe par académie et série

03 - Histoire géographique (0467) série S

(a) Répartition des notes

Notes	0	1	2	3	4	5	6	7	8	9	10	11	12	13	14	15	16	17	18	19	20	ttes notes	moyenn	éc-type
AIX-MARSEILLE	0	0	1	10	32	93	165	291	440	488	606	441	430	326	234	179	91	58	31	9	0	3 925	10.45	2.90
AMIENS	0	0	2	4	12	30	69	152	222	254	342	280	282	277	211	182	107	77	58	27	18	2 606	11.46	3.20
BESANCON	0	0	1	2	7	27	86	142	212	198	246	242	231	166	124	100	68	34	26	9	1	1 922	10.81	3.00
BORDEAUX	0	0	1	4	20	69	169	318	478	605	634	599	494	442	284	157	103	64	22	6	0	4 469	10.55	2.73
CAEN	0	0	2	5	7	30	76	178	257	252	318	285	262	188	140	89	49	51	12	3	0	2 204	10.59	2.82
CLERMONT-FERF	0	0	0	4	11	32	67	114	156	167	221	219	252	193	167	134	100	70	50	24	10	1 991	11.56	3.29
CORSE	0	0	0	0	0	1	11	9	18	22	43	30	54	33	29	11	14	13	10	4	0	302	11.87	3.00
CRETEIL	0	1	3	15	28	97	229	415	603	625	665	585	563	413	321	258	152	73	36	10	2	5 094	10.50	2.94
DIJON	0	0	0	6	9	25	73	186	289	280	367	334	317	249	204	146	100	57	33	16	5	2 696	11.03	2.97
GRENOBLE	0	0	0	7	27	92	188	381	414	484	642	567	542	607	451	326	268	186	122	50	27	5 381	11.42	3.29
LILLE	0	4	27	49	146	286	471	701	876	872	953	777	682	493	431	309	237	125	84	44	7	7 574	10.11	3.29
LIMOGES	0	0	0	0	5	14	32	50	94	113	140	111	134	105	89	64	36	21	15	5	0	1 028	11.19	2.93
LYON	0	0	2	8	36	74	181	357	509	615	711	628	640	507	390	276	215	110	74	29	7	5 369	10.98	3.02
MONTPELLIER	0	0	3	5	13	45	110	185	328	350	468	432	384	313	285	182	137	72	55	21	5	3 393	11.13	3.02
NANCY	0	0	0	2	14	43	102	193	380	432	525	477	485	396	300	217	154	91	52	13	4	3 880	11.18	2.90
NANTES	0	0	2	9	26	76	235	420	638	720	853	770	706	563	419	271	181	95	64	17	3	6 068	10.75	2.87
NICE	0	0	4	8	14	50	83	167	233	272	386	333	373	313	271	189	163	115	66	29	12	3 081	11.54	3.23
ORLEANS-TOURS	0	1	1	11	25	58	150	252	409	487	560	485	458	368	273	194	171	93	47	20	5	4 068	10.90	3.03
PARIS	0	0	3	4	43	92	184	310	462	537	644	526	556	369	342	243	148	88	45	6	1	4 603	10.73	2.97
POITIERS	0	0	0	0	6	26	95	156	255	314	375	307	281	212	155	119	64	31	22	5	0	2 423	10.70	2.75
REIMS	0	0	0	2	9	19	51	124	175	218	329	247	251	208	171	105	80	41	24	6	1	2 061	11.11	2.85
RENNES	0	0	1	6	22	69	188	353	580	629	778	755	683	491	354	262	150	86	38	14	2	5 461	10.76	2.79
ROUEN	0	0	1	3	15	38	107	183	319	308	416	342	297	232	184	138	73	41	19	9	1	2 726	10.66	2.85
STRASBOURG	0	0	1	3	14	48	110	169	317	342	393	350	354	245	241	137	107	70	26	8	1	2 936	10.88	2.95
TOULOUSE	0	0	3	2	20	54	142	255	402	502	603	549	497	376	325	198	131	72	36	10	2	4 179	10.86	2.84
VERSAILLES	0	0	2	21	75	204	472	789	1 052	1 136	1 302	1 158	1 046	763	592	404	259	126	78	25	3	9 507	10.43	2.93
GUADELOUPE	0	0	0	1	1	13	31	46	59	55	87	56	65	46	35	32	21	4	4	0	0	556	10.53	2.93
GUYANE	0	0	0	1	0	2	6	21	15	11	17	7	10	5	9	3	2	6	1	0	0	116	10.09	3.22
MARTINIQUE	0	0	1	0	4	6	22	25	45	57	74	76	64	60	42	34	26	12	9	4	2	563	11.28	3.06
REUNION	0	0	0	1	12	23	44	67	106	108	117	109	120	93	78	58	49	28	9	10	3	1 035	10.99	3.24
France métro+DOM	0	6	61	193	653	1 736	3 949	7 009	10 343	11 453	13 815	12 077	11 513	9 052	7 151	5 017	3 456	2 010	1 168	433	122	101 217	10.81	3.01

Baccalauréat général, session 2001 - Notes des admis du 1er groupe par académie et série

03 - Histoire géographique (0467) série S

(b) pourcentage cumulé

Notes	0	1	2	3	4	5	6	7	8	9	10	11	13	14	15	16	17	18	19	20	ttes	note	moyen	éc-type
AIX-MARSEILLE	0,0	0,0	0,0	0,3	1,1	3,5	7,7	15,1	26,3	38,7	54,2	65,4	76,4	84,7	90,6	95,2	97,5	99,0	99,8	100,0	100,0	3 925	10.45	2.90
AMIENS	0,0	0,0	0,1	0,2	0,7	1,8	4,5	10,3	18,8	28,6	41,7	52,5	63,3	73,9	82,0	89,0	93,1	96,0	98,3	99,3	100,0	2 606	11.46	3.20
BESANCON	0,0	0,0	0,1	0,2	0,5	1,9	6,4	13,8	24,8	35,1	47,9	60,5	72,5	81,2	87,6	92,8	96,4	98,1	99,5	99,9	100,0	1 922	10.81	3.00
BORDEAUX	0,0	0,0	0,0	0,1	0,6	2,1	5,9	13,0	23,7	37,2	51,4	64,8	75,9	85,8	92,1	95,6	97,9	99,4	99,9	100,0	100,0	4 469	10.55	2.73
CAEN	0,0	0,0	0,1	0,3	0,6	2,0	5,4	13,5	25,2	36,6	51,0	64,0	75,9	84,4	90,7	94,8	97,0	99,3	99,9	100,0	100,0	2 204	10.59	2.82
CLERMONT-FERF	0,0	0,0	0,0	0,2	0,8	2,4	5,7	11,5	19,3	27,7	38,8	49,8	62,4	72,1	80,5	87,2	92,3	95,8	98,3	99,5	100,0	1 991	11.56	3.29
CORSE	0,0	0,0	0,0	0,0	0,0	0,3	4,0	7,0	12,9	20,2	34,4	44,4	62,3	73,2	82,8	86,4	91,1	95,4	98,7	100,0	100,0	302	11.87	3.00
CRETEIL	0,0	0,0	0,1	0,4	0,9	2,8	7,3	15,5	27,3	39,6	52,6	64,1	75,2	83,3	89,6	94,6	97,6	99,1	99,8	100,0	100,0	5 094	10.50	2.94
DIJON	0,0	0,0	0,0	0,2	0,6	1,5	4,2	11,1	21,8	32,2	45,8	58,2	70,0	79,2	86,8	92,2	95,9	98,0	99,2	99,8	100,0	2 696	11.03	2.97
GRENOBLE	0,0	0,0	0,0	0,1	0,6	2,3	5,8	12,9	20,6	29,6	41,5	52,1	62,1	73,4	81,8	87,9	92,8	96,3	98,6	99,5	100,0	5 381	11.42	3.29
LILLE	0,0	0,1	0,4	1,1	3,0	6,8	13,0	22,2	33,8	45,3	57,9	68,2	77,2	83,7	89,4	93,4	96,6	98,2	99,3	99,9	100,0	7 574	10.11	3.29
LIMOGES	0,0	0,0	0,0	0,0	0,5	1,8	5,0	9,8	19,0	30,0	43,6	54,4	67,4	77,6	86,3	92,5	96,0	98,1	99,5	100,0	100,0	1 028	11.19	2.93
LYON	0,0	0,0	0,0	0,2	0,9	2,2	5,6	12,3	21,7	33,2	46,4	58,1	70,1	79,5	86,8	91,9	95,9	98,0	99,3	99,9	100,0	5 369	10.98	3.02
MONTPELLIER	0,0	0,0	0,1	0,2	0,6	1,9	5,2	10,6	20,3	30,6	44,4	57,1	68,5	77,7	86,1	91,5	95,5	97,6	99,2	99,9	100,0	3 393	11.13	3.02
NANCY	0,0	0,0	0,0	0,1	0,4	1,5	4,1	9,1	18,9	30,1	43,6	55,9	68,4	78,6	86,3	91,9	95,9	98,2	99,6	99,9	100,0	3 880	11.18	2.90
NANTES	0,0	0,0	0,0	0,2	0,6	1,9	5,7	12,7	23,2	35,0	49,1	61,8	73,4	82,7	89,6	94,1	97,1	98,6	99,7	100,0	100,0	6 068	10.75	2.87
NICE	0,0	0,0	0,1	0,4	0,8	2,5	5,2	10,6	18,1	27,0	39,5	50,3	62,4	72,6	81,4	87,5	92,8	96,5	98,7	99,6	100,0	3 081	11.54	3.23
ORLEANS-TOURS	0,0	0,0	0,0	0,3	0,9	2,4	6,0	12,2	22,3	34,3	48,0	60,0	71,2	80,3	87,0	91,7	95,9	98,2	99,4	99,9	100,0	4 068	10.90	3.03
PARIS	0,0	0,0	0,1	0,2	1,1	3,1	7,1	13,8	23,9	35,5	49,5	60,9	73,0	81,0	88,5	93,7	97,0	98,9	99,8	100,0	100,0	4 603	10.73	2.97
POITIERS	0,0	0,0	0,0	0,0	0,2	1,3	5,2	11,7	22,2	35,2	50,6	63,3	74,9	83,7	90,1	95,0	97,6	98,9	99,8	100,0	100,0	2 423	10.70	2.75
REIMS	0,0	0,0	0,0	0,1	0,5	1,5	3,9	9,9	18,4	29,0	45,0	57,0	69,1	79,2	87,5	92,6	96,5	98,5	99,7	100,0	100,0	2 061	11.11	2.85
RENNES	0,0	0,0	0,0	0,1	0,5	1,8	5,2	11,7	22,3	33,8	48,1	61,9	74,4	83,4	89,9	94,7	97,4	99,0	99,7	100,0	100,0	5 461	10.76	2.79
ROUEN	0,0	0,0	0,0	0,1	0,7	2,1	6,0	12,7	24,4	35,7	51,0	63,5	74,4	82,9	89,7	94,8	97,4	98,9	99,6	100,0	100,0	2 726	10.66	2.85
STRASBOURG	0,0	0,0	0,0	0,1	0,6	2,2	6,0	11,8	22,5	34,2	47,6	59,5	71,6	79,9	88,1	92,8	96,4	98,8	99,7	100,0	100,0	2 936	10.88	2.95
TOULOUSE	0,0	0,0	0,1	0,1	0,6	1,9	5,3	11,4	21,0	33,0	47,5	60,6	72,5	81,5	89,3	94,0	97,1	98,9	99,7	100,0	100,0	4 179	10.86	2.84
VERSAILLES	0,0	0,0	0,0	0,2	1,0	3,2	8,1	16,4	27,5	39,5	53,2	65,3	76,3	84,4	90,6	94,8	97,6	98,9	99,7	100,0	100,0	9 507	10.43	2.93
GUADELOUPE	0,0	0,0	0,0	0,2	0,4	2,7	8,3	16,5	27,2	37,1	52,7	62,8	74,5	82,7	89,0	94,8	98,6	99,3	100,0	100,0	100,0	556	10.53	2.93
GUYANE	0,0	0,0	0,0	0,9	0,9	2,6	7,8	25,9	38,8	48,3	62,9	69,0	77,6	81,9	89,7	92,2	94,0	99,1	100,0	100,0	100,0	116	10.09	3.22
MARTINIQUE	0,0	0,0	0,2	0,2	0,9	2,0	5,9	10,3	18,3	28,4	41,6	55,1	66,4	77,1	84,5	90,6	95,2	97,3	98,9	99,6	100,0	563	11.28	3.06
REUNION	0,0	0,0	0,0	0,1	1,3	3,5	7,7	14,2	24,4	34,9	46,2	56,7	68,3	77,3	84,8	90,4	95,2	97,9	98,7	99,7	100,0	1 035	10.99	3.24
France métro+DOM	0,0	0,0	0,1	0,3	0,9	2,6	6,5	13,4	23,7	35,0	48,6	60,6	71,9	80,9	87,9	92,9	96,3	98,3	99,5	99,9	100,0	101 217	10.81	3.01

Baccalauréat général, session 2001 - Notes des admis du 1er groupe par académie et série

04 - Mathématiques (0466) série ES

(a) Répartition des notes

Notes	0	1	2	3	4	5	6	7	8	9	10	11	12	13	14	15	16	17	18	19	20	ttes notes	moyenne	éc-type
AIX-MARSEILLE	0	0	6	6	24	73	104	180	212	299	291	279	266	202	132	83	43	34	12	3	1	2 250	10.32	2.93
AMIENS	0	0	3	5	25	32	53	102	135	201	214	225	211	159	125	74	46	27	14	4	1	1 656	10.76	2.94
BESANCON	0	1	1	4	8	18	43	57	93	125	136	142	131	94	96	79	44	29	11	3	1	1 116	11.09	3.07
BORDEAUX	0	0	0	6	16	37	63	108	170	260	319	286	268	232	144	108	60	26	6	5	0	2 114	10.84	2.74
CAEN	1	0	2	4	11	31	45	76	117	141	169	138	122	106	73	43	24	9	6	2	0	1 120	10.38	2.86
CLERMONT-FERR	0	0	1	6	11	16	42	57	110	152	150	169	157	142	94	69	45	22	13	5	1	1 263	11.03	2.95
CORSE	0	0	1	5	14	13	21	20	28	20	17	12	7	6	8	2	1	0	2	0	0	177	8.28	3.11
CRETEIL	0	2	6	27	43	97	140	246	276	391	425	408	324	270	189	114	68	34	15	5	0	3 080	10.25	2.97
DIJON	0	0	2	5	13	28	50	97	136	169	196	199	168	122	59	61	39	13	5	0	1	1 363	10.45	2.78
GRENOBLE	0	0	3	9	22	27	77	128	203	284	356	372	385	376	301	205	146	85	47	11	2	3 039	11.56	2.98
LILLE	0	0	4	13	33	76	139	203	285	357	436	475	457	414	306	236	141	89	43	30	3	3 740	11.16	3.11
LIMOGES	0	0	0	4	7	17	24	45	57	62	63	62	51	59	31	15	12	7	2	2	0	520	10.26	2.99
LYON	0	0	1	11	15	49	87	177	253	323	346	362	363	305	208	171	129	84	34	8	2	2 928	11.12	3.03
MONTPELLIER	0	2	2	12	35	51	89	142	184	207	233	241	220	173	107	84	55	31	16	5	0	1 889	10.44	3.10
NANCY	0	0	4	15	30	54	115	178	204	267	277	260	224	201	157	93	68	33	24	9	1	2 214	10.48	3.13
NANTES	0	0	2	5	8	35	47	93	205	280	361	406	413	386	355	276	188	114	76	37	12	3 299	12.04	3.01
NICE	0	0	2	11	13	21	34	78	94	141	169	169	205	185	179	160	111	83	59	30	34	1 778	12.25	3.49
ORLEANS-TOURS	0	1	2	10	22	40	65	118	144	209	276	293	261	221	172	151	77	46	24	7	1	2 140	11.14	3.03
PARIS	0	2	3	11	29	69	99	156	213	258	319	293	303	236	181	143	103	66	32	14	1	2 531	10.92	3.20
POITIERS	0	0	4	5	12	24	54	85	107	161	153	155	149	139	78	56	26	17	6	1	2	1 234	10.57	2.91
REIMS	0	0	2	0	12	23	48	86	105	106	162	155	125	113	104	90	78	47	15	16	2	1 289	11.34	3.30
RENNES	0	0	2	7	13	17	67	115	222	308	373	425	390	297	259	168	115	55	23	4	0	2 860	11.28	2.75
ROUEN	0	0	3	8	16	43	85	145	155	167	199	178	191	146	122	80	42	28	13	5	0	1 626	10.52	3.10
STRASBOURG	0	1	3	9	21	40	59	96	104	149	196	213	215	178	153	96	71	43	19	14	3	1 683	11.19	3.21
TOULOUSE	0	1	2	5	11	17	64	91	145	236	251	307	302	202	153	121	55	39	16	7	0	2 025	11.12	2.78
VERSAILLES	0	0	7	18	54	103	199	271	478	588	735	719	690	537	430	308	181	83	39	14	3	5 457	10.90	2.93
GUADELOUPE	0	6	5	16	21	20	23	47	42	30	33	40	16	11	9	5	5	1	4	2	0	336	8.43	3.51
GUYANE	0	2	3	1	8	1	12	16	5	5	6	8	6	3	4	4	2	3	1	0	0	90	8.81	4.04
MARTINIQUE	0	1	1	6	13	11	17	29	23	19	28	33	32	16	13	5	1	0	0	1	0	249	9.30	3.15
REUNION	0	2	1	5	13	23	48	68	73	63	93	105	64	52	38	16	15	5	5	0	1	690	9.91	3.02
France métro+DOM	1	22	78	249	573	1 106	2 013	3 310	4 578	5 978	6 982	7 129	6 716	5 583	4 280	3 116	1 991	1 153	582	244	72	55 756	10.95	3.07

Baccalauréat général, session 2001 - Notes des admis du 1er groupe par académie et série

04 - Mathématiques (0466) série ES

(b) pourcentage cumulé

Notes	0	1	2	3	4	5	6	7	8	9	10	11	12	13	14	15	16	17	18	19	20	ttes not	moyen	éc-type
AIX-MARSEILLE	0,0	0,0	0,3	0,5	1,6	4,8	9,5	17,5	26,9	40,2	53,1	65,5	77,3	86,3	92,2	95,9	97,8	99,3	99,8	100,0	100,0	2 250	10.32	2.93
AMIENS	0,0	0,0	0,2	0,5	2,0	3,9	7,1	13,3	21,4	33,6	46,5	60,1	72,8	82,4	90,0	94,4	97,2	98,9	99,7	99,9	100,0	1 656	10.76	2.94
BESANCON	0,0	0,1	0,2	0,5	1,3	2,9	6,7	11,8	20,2	31,4	43,5	56,3	68,0	76,4	85,0	92,1	96,1	98,7	99,6	99,9	100,0	1 116	11.09	3.07
BORDEAUX	0,0	0,0	0,0	0,3	1,0	2,8	5,8	10,9	18,9	31,2	46,3	59,8	72,5	83,5	90,3	95,4	98,2	99,5	99,8	100,0	100,0	2 114	10.84	2.74
CAEN	0,1	0,1	0,3	0,6	1,6	4,4	8,4	15,2	25,6	38,2	53,3	65,6	76,5	86,0	92,5	96,3	98,5	99,3	99,8	100,0	100,0	1 120	10.38	2.86
CLERMONT-FERR	0,0	0,0	0,1	0,6	1,4	2,7	6,0	10,5	19,2	31,3	43,2	56,5	69,0	80,2	87,6	93,1	96,7	98,4	99,4	99,8	99,9	1 263	11.03	2.95
CORSE	0,0	0,0	0,6	3,4	11,3	18,6	30,5	41,8	57,6	68,9	78,5	85,3	89,3	92,7	97,2	98,3	98,9	98,9	100,0	100,0	100,0	177	8.28	3.11
CRETEIL	0,0	0,1	0,3	1,1	2,5	5,7	10,2	18,2	27,2	39,9	53,7	66,9	77,4	86,2	92,3	96,0	98,2	99,4	99,8	100,0	100,0	3 080	10.25	2.97
DIJON	0,0	0,0	0,1	0,5	1,5	3,5	7,2	14,3	24,3	36,7	51,1	65,7	78,0	86,9	91,3	95,7	98,6	99,6	99,9	99,9	100,0	1 363	10.45	2.78
GRENOBLE	0,0	0,0	0,1	0,4	1,1	2,0	4,5	8,8	15,4	24,8	36,5	48,7	61,4	73,8	83,7	90,4	95,2	98,0	99,6	99,9	100,0	3 039	11.56	2.98
LILLE	0,0	0,0	0,1	0,5	1,3	3,4	7,1	12,5	20,1	29,7	41,3	54,0	66,3	77,3	85,5	91,8	95,6	98,0	99,1	99,9	100,0	3 740	11.16	3.11
LIMOGES	0,0	0,0	0,0	0,8	2,1	5,4	10,0	18,7	29,6	41,5	53,7	65,6	75,4	86,7	92,7	95,6	97,9	99,2	99,6	100,0	100,0	520	10.26	2.99
LYON	0,0	0,0	0,0	0,4	0,9	2,6	5,6	11,6	20,3	31,3	43,1	55,5	67,9	78,3	85,4	91,2	95,6	98,5	99,7	99,9	100,0	2 928	11.12	3.03
MONTPELLIER	0,0	0,1	0,2	0,8	2,7	5,4	10,1	17,6	27,4	38,3	50,7	63,4	75,1	84,2	89,9	94,3	97,2	98,9	99,7	100,0	100,0	1 889	10.44	3.10
NANCY	0,0	0,0	0,2	0,9	2,2	4,7	9,8	17,9	27,1	39,2	51,7	63,4	73,5	82,6	89,7	93,9	97,0	98,5	99,5	100,0	100,0	2 214	10.48	3.13
NANTES	0,0	0,0	0,1	0,2	0,5	1,5	2,9	5,8	12,0	20,5	31,4	43,7	56,2	67,9	78,7	87,1	92,8	96,2	98,5	99,6	100,0	3 299	12.04	3.01
NICE	0,0	0,0	0,1	0,7	1,5	2,6	4,6	8,9	14,2	22,2	31,7	41,2	52,7	63,1	73,2	82,2	88,4	93,1	96,4	98,1	100,0	1 778	12.25	3.49
ORLEANS-TOURS	0,0	0,0	0,1	0,6	1,6	3,5	6,5	12,1	18,8	28,6	41,4	55,1	67,3	77,7	85,7	92,8	96,4	98,5	99,6	100,0	100,0	2 140	11.14	3.03
PARIS	0,0	0,1	0,2	0,6	1,8	4,5	8,4	14,6	23,0	33,2	45,8	57,4	69,3	78,7	85,8	91,5	95,5	98,1	99,4	100,0	100,0	2 531	10.92	3.20
POITIERS	0,0	0,0	0,3	0,7	1,7	3,6	8,0	14,9	23,6	36,6	49,0	61,6	73,7	84,9	91,2	95,8	97,9	99,3	99,8	99,8	100,0	1 234	10.57	2.91
REIMS	0,0	0,0	0,2	0,2	1,1	2,9	6,6	13,3	21,4	29,6	42,2	54,2	63,9	72,7	80,8	87,7	93,8	97,4	98,6	99,8	100,0	1 289	11.34	3.30
RENNES	0,0	0,0	0,1	0,3	0,8	1,4	3,7	7,7	15,5	26,3	39,3	54,2	67,8	78,2	87,2	93,1	97,1	99,1	99,9	100,0	100,0	2 860	11.28	2.75
ROUEN	0,0	0,0	0,2	0,7	1,7	4,3	9,5	18,5	28,0	38,3	50,5	61,4	73,2	82,2	89,7	94,6	97,2	98,9	99,7	100,0	100,0	1 626	10.52	3.10
STRASBOURG	0,0	0,1	0,2	0,8	2,0	4,4	7,9	13,6	19,8	28,6	40,3	52,9	65,7	76,3	85,4	91,1	95,3	97,9	99,0	99,8	100,0	1 683	11.19	3.21
TOULOUSE	0,0	0,0	0,1	0,4	0,9	1,8	4,9	9,4	16,6	28,2	40,6	55,8	70,7	80,7	88,2	94,2	96,9	98,9	99,7	100,0	100,0	2 025	11.12	2.78
VOUSAILLES	0,0	0,0	0,1	0,5	1,4	3,3	7,0	11,9	20,7	31,5	45,0	58,1	70,8	80,6	88,5	94,1	97,5	99,0	99,7	99,9	100,0	5 457	10.90	2.93
GUADELOUPE	0,0	1,8	3,3	8,0	14,3	20,2	27,1	41,1	53,6	62,5	72,3	84,2	89,0	92,3	94,9	96,4	97,9	98,2	99,4	100,0	100,0	336	8.43	3.51
GUYANE	0,0	2,2	5,6	6,7	15,6	16,7	30,0	47,8	53,3	58,9	65,6	74,4	81,1	84,4	88,9	93,3	95,6	98,9	100,0	100,0	100,0	90	8.81	4.04
MARTINIQUE	0,0	0,4	0,8	3,2	8,4	12,9	19,7	31,3	40,6	48,2	59,4	72,7	85,5	92,0	97,2	99,2	99,6	99,6	99,6	100,0	100,0	249	9.30	3.15
REUNION	0,0	0,3	0,4	1,2	3,0	6,4	13,3	23,2	33,8	42,9	56,4	71,6	80,9	88,4	93,9	96,2	98,4	99,1	99,9	99,9	100,0	690	9.91	3.02
France métro+DOM	0,0	0,0	0,2	0,6	1,7	3,6	7,2	13,2	21,4	32,1	44,6	57,4	69,5	79,5	87,2	92,8	96,3	98,4	99,4	99,9	100,0	55 756	10.95	3.07

Baccalauréat général, session 2001 - Notes des admis du 1er groupe par académie et série

04 - Mathématiques (0466) série L

(a) Répartition des notes

Notes	0	1	2	3	4	5	6	7	8	9	10	11	12	13	14	15	16	17	18	19	20	ttes notes	moyen	éc-type
AIX-MARSEILLE	0	0	3	4	12	13	13	23	23	38	36	23	32	23	17	18	19	12	6	8	1	324	10.77	3.93
AMIENS	0	0	2	5	8	10	9	6	14	12	15	20	17	12	11	17	5	10	4	0	0	177	10.61	4.01
BESANCON	0	0	2	3	1	2	6	10	11	11	17	12	16	9	14	8	3	6	4	3	0	138	11.06	3.75
BORDEAUX	0	3	3	4	17	18	20	38	36	38	54	38	44	40	37	29	25	26	14	12	7	503	11.17	4.11
CAEN	0	0	0	3	5	8	12	14	27	25	28	25	28	30	16	14	22	13	12	7	0	289	11.48	3.78
CLERMONT-FERR	0	0	0	0	3	7	6	22	11	14	15	16	27	13	16	15	9	10	7	6	2	199	11.62	3.85
CORSE	0	0	2	1	4	4	4	2	4	0	3	0	3	1	2	1	1	0	0	1	0	33	8.18	4.35
CRETEIL	0	0	9	11	21	27	19	29	34	41	34	28	19	20	14	8	12	11	7	4	1	349	9.40	4.05
DIJON	0	1	5	2	3	12	17	19	20	21	18	19	17	16	14	6	5	6	9	6	1	217	10.31	4.12
GRENOBLE	0	0	3	4	7	24	23	41	34	43	42	49	31	37	32	22	15	11	13	8	2	441	10.64	3.78
LILLE	0	0	1	1	11	16	31	40	37	48	41	48	45	47	30	35	23	22	24	19	9	528	11.50	4.05
LIMOGES	0	0	0	0	1	3	2	6	5	13	13	7	11	11	6	9	7	4	7	2	1	108	11.99	3.66
LYON	0	0	1	5	9	14	20	33	22	36	32	40	34	22	40	20	21	26	6	12	1	394	11.22	3.95
MONTPELLIER	0	3	4	8	12	22	15	25	28	21	29	22	26	15	20	7	17	7	5	2	2	290	9.84	4.10
NANCY	0	0	4	5	10	11	16	19	18	28	22	16	16	11	23	14	20	11	7	3	2	256	10.69	4.24
NANTES	0	0	1	2	5	10	27	37	44	54	59	63	50	48	44	43	34	21	17	11	3	573	11.49	3.58
NICE	0	1	2	2	7	12	10	20	20	19	21	17	15	22	12	12	2	8	4	4	1	211	10.32	3.90
ORLEANS-TOURS	0	1	1	6	11	8	15	19	28	37	17	32	24	25	19	14	20	6	11	6	1	301	10.80	3.96
PARIS	0	1	8	13	13	24	30	34	37	37	51	45	40	40	45	28	26	19	13	8	3	515	10.71	4.10
POITIERS	0	0	1	1	2	2	8	16	24	14	18	21	27	27	20	16	13	12	13	9	4	248	12.11	3.83
REIMS	0	0	1	3	3	7	9	6	10	7	14	14	11	11	10	7	5	10	7	4	2	141	11.37	4.32
RENNES	0	0	2	2	12	17	24	35	45	53	32	46	48	52	30	33	19	21	9	5	3	488	10.94	3.68
ROUEN	0	0	2	4	8	7	14	15	25	24	18	15	27	13	17	9	10	12	7	4	0	231	10.67	3.97
STRASBOURG	0	0	4	3	5	10	8	10	9	16	14	17	7	15	12	9	16	9	4	4	3	175	11.13	4.40
TOULOUSE	0	2	0	5	8	19	20	18	32	35	42	39	32	28	34	35	19	21	14	14	6	423	11.48	4.09
VERSAILLES	0	2	5	8	15	20	24	35	42	43	57	72	66	47	51	48	31	42	22	17	8	655	11.60	4.04
GUADELOUPE	0	2	0	2	1	3	5	6	6	0	6	6	10	9	1	2	2	2	0	0	0	63	9.84	3.79
GUYANE	0	0	0	0	0	0	0	0	0	1	1	0	1	1	3	2	0	0	1	0	0	10	13.40	2.59
MARTINIQUE	0	0	0	2	1	3	3	7	1	5	5	2	6	3	3	2	4	3	2	1	0	53	10.75	4.27
REUNION	0	0	1	5	3	4	7	10	7	11	9	4	9	6	4	3	1	4	2	0	1	91	9.64	4.00
France métro+DOM	0	16	67	114	218	337	417	595	654	745	763	756	739	654	597	486	406	365	251	180	64	8 424	10.98	4.01

Baccalauréat général, session 2001 - Notes des admis du 1er groupe par académie et série

04 - Mathématiques (0466) série L

(b) pourcentage cumulé

Notes	0	1	2	3	4	5	6	7	8	9	10	11	12	13	14	15	16	17	18	19	20	ttes not	moyer	éc-typ
AIX-MARSEILLE	0,0	0,0	0,9	2,2	5,9	9,9	13,9	21,0	28,1	39,8	50,9	58,0	67,9	75,0	80,2	85,8	91,7	95,4	97,2	99,7	100,0	324	10.77	3.93
AMIENS	0,0	0,0	1,1	4,0	8,5	14,1	19,2	22,6	30,5	37,3	45,8	57,1	66,7	73,4	79,7	89,3	92,1	97,7	100,0	100,0	100,0	177	10.61	4.01
BESANCON	0,0	0,0	1,4	3,6	4,3	5,8	10,1	17,4	25,4	33,3	45,7	54,3	65,9	72,5	82,6	88,4	90,6	94,9	97,8	100,0	100,0	138	11.06	3.75
BORDEAUX	0,0	0,6	1,2	2,0	5,4	8,9	12,9	20,5	27,6	35,2	45,9	53,5	62,2	70,2	77,5	83,3	88,3	93,4	96,2	98,6	100,0	503	11.17	4.11
CAEN	0,0	0,0	0,0	1,0	2,8	5,5	9,7	14,5	23,9	32,5	42,2	50,9	60,6	70,9	76,5	81,3	88,9	93,4	97,6	100,0	100,0	289	11.48	3.78
CLERMONT-FERR	0,0	0,0	0,0	0,0	1,5	5,0	8,0	19,1	24,6	31,7	39,2	47,2	60,8	67,3	75,4	82,9	87,4	92,5	96,0	99,0	100,0	199	11.62	3.85
CORSE	0,0	0,0	6,1	9,1	21,2	33,3	45,5	51,5	63,6	63,6	72,7	72,7	81,8	84,8	90,9	93,9	97,0	97,0	97,0	100,0	100,0	33	8.18	4.35
CRETEIL	0,0	0,0	2,6	5,7	11,7	19,5	24,9	33,2	43,0	54,7	64,5	72,5	77,9	83,7	87,7	90,0	93,4	96,6	98,6	99,7	100,0	349	9.40	4.05
DIJON	0,0	0,5	2,8	3,7	5,1	10,6	18,4	27,2	36,4	46,1	54,4	63,1	71,0	78,3	84,8	87,6	89,9	92,6	96,8	99,5	100,0	217	10.31	4.12
GRENOBLE	0,0	0,0	0,7	1,6	3,2	8,6	13,8	23,1	30,8	40,6	50,1	61,2	68,3	76,6	83,9	88,9	92,3	94,8	97,7	99,5	100,0	441	10.64	3.78
LILLE	0,0	0,0	0,2	0,4	2,5	5,5	11,4	18,9	25,9	35,0	42,8	51,9	60,4	69,3	75,0	81,6	86,0	90,2	94,7	98,3	100,0	528	11.50	4.05
LIMOGES	0,0	0,0	0,0	0,0	0,9	3,7	5,6	11,1	15,7	27,8	39,8	46,3	56,5	66,7	72,2	80,6	87,0	90,7	97,2	99,1	100,0	108	11.99	3.66
LYON	0,0	0,0	0,3	1,5	3,8	7,4	12,4	20,8	26,4	35,5	43,7	53,8	62,4	68,0	78,2	83,2	88,6	95,2	96,7	99,7	100,0	394	11.22	3.95
MONTPELLIER	0,0	1,0	2,4	5,2	9,3	16,9	22,1	30,7	40,3	47,6	57,6	65,2	74,1	79,3	86,2	88,6	94,5	96,9	98,6	99,3	100,0	290	9.84	4.10
NANCY	0,0	0,0	1,6	3,5	7,4	11,7	18,0	25,4	32,4	43,4	52,0	58,2	64,5	68,8	77,7	83,2	91,0	95,3	98,0	99,2	100,0	256	10.69	4.24
NANTES	0,0	0,0	0,2	0,5	1,4	3,1	7,9	14,3	22,0	31,4	41,7	52,7	61,4	69,8	77,5	85,0	90,9	94,6	97,6	99,5	100,0	573	11.49	3.58
NICE	0,0	0,5	1,4	2,4	5,7	11,4	16,1	25,6	35,1	44,1	54,0	62,1	69,2	79,6	85,3	91,0	91,9	95,7	97,6	99,5	100,0	211	10.32	3.90
ORLEANS-TOURS	0,0	0,3	0,7	2,7	6,3	9,0	14,0	20,3	29,6	41,9	47,5	58,1	66,1	74,4	80,7	85,4	92,0	94,0	97,7	99,7	100,0	301	10.80	3.96
PARIS	0,0	0,2	1,7	4,3	6,8	11,5	17,3	23,9	31,1	38,3	48,2	56,9	64,7	72,4	81,2	86,6	91,7	95,3	97,9	99,4	100,0	515	10.71	4.10
POITIERS	0,0	0,0	0,4	0,8	1,6	2,4	5,6	12,1	21,8	27,4	34,7	43,1	54,0	64,9	73,0	79,4	84,7	89,5	94,8	98,4	100,0	248	12.11	3.83
REIMS	0,0	0,0	0,7	2,8	5,0	9,9	16,3	20,6	27,7	32,6	42,6	52,5	60,3	68,1	75,2	80,1	83,7	90,8	95,7	98,6	100,0	141	11.37	4.32
RENNES	0,0	0,0	0,4	0,8	3,3	6,8	11,7	18,9	28,1	38,9	45,5	54,9	64,8	75,4	81,6	88,3	92,2	96,5	98,4	99,4	100,0	488	10.94	3.68
ROUEN	0,0	0,0	0,9	2,6	6,1	9,1	15,2	21,6	32,5	42,9	50,6	57,1	68,8	74,5	81,8	85,7	90,0	95,2	98,3	100,0	100,0	231	10.67	3.97
STRASBOURG	0,0	0,0	2,3	4,0	6,9	12,6	17,1	22,9	28,0	37,1	45,1	54,9	58,9	67,4	74,3	79,4	88,6	93,7	96,0	98,3	100,0	175	11.13	4.40
TOULOUSE	0,0	0,5	0,5	1,7	3,5	8,0	12,8	17,0	24,6	32,9	42,8	52,0	59,6	66,2	74,2	82,5	87,0	92,0	95,3	98,6	100,0	423	11.48	4.09
VERSAILLES	0,0	0,3	1,1	2,3	4,6	7,6	11,3	16,6	23,1	29,6	38,3	49,3	59,4	66,6	74,4	81,7	86,4	92,8	96,2	98,8	100,0	655	11.60	4.04
GUADELOUPE	0,0	3,2	3,2	6,3	7,9	12,7	20,6	30,2	39,7	39,7	49,2	58,7	74,6	88,9	90,5	93,7	96,8	100,0	100,0	100,0	100,0	63	9.84	3.79
GUYANE	0,0	0,0	0,0	0,0	0,0	0,0	0,0	0,0	0,0	10,0	20,0	20,0	30,0	40,0	70,0	90,0	90,0	90,0	100,0	100,0	100,0	10	13.40	2.59
MARTINIQUE	0,0	0,0	0,0	3,8	5,7	11,3	17,0	30,2	32,1	41,5	50,9	54,7	66,0	71,7	77,4	81,1	88,7	94,3	98,1	100,0	100,0	53	10.75	4.27
REUNION	0,0	0,0	1,1	6,6	9,9	14,3	22,0	33,0	40,7	52,7	62,6	67,0	76,9	83,5	87,9	91,2	92,3	96,7	98,9	98,9	100,0	91	9.64	4.00
France métro+DOM	0,0	0,2	1,0	2,3	4,9	8,9	13,9	20,9	28,7	37,5	46,6	55,6	64,4	72,1	79,2	85,0	89,8	94,1	97,1	99,2	100,0	8424	10.98	4.01

Baccalauréat général, session 2001 - Notes des admis du 1er groupe par académie et série

04 - Mathématiques (0466) série S

(a) Répartition des notes

Notes	0	1	2	3	4	5	6	7	8	9	10	11	12	13	14	15	16	17	18	19	20	ttes notes	moyenn	éc-type
AIX-MARSEILLE	0	0	0	0	5	25	56	131	251	358	491	544	544	452	408	283	176	128	82	41	13	3 988	11.88	2.88
AMIENS	0	0	0	0	2	7	27	81	137	209	328	356	341	341	271	210	134	79	49	22	13	2 607	12.07	2.79
BESANCON	0	0	0	1	3	17	24	89	127	212	283	304	221	203	167	107	68	48	33	13	2	1 922	11.44	2.80
BORDEAUX	0	0	1	5	8	17	55	137	260	385	536	637	583	561	453	323	207	144	89	49	19	4 469	11.97	2.86
CAEN	0	0	1	1	2	17	36	92	174	248	296	325	315	242	157	128	69	51	31	15	3	2 203	11.36	2.76
CLERMONT-FERR	0	0	0	2	2	10	27	71	117	183	272	271	296	218	186	129	93	58	36	18	2	1 991	11.77	2.81
CORSE	0	0	0	0	5	5	6	12	35	44	36	40	35	23	20	12	14	8	4	1	2	302	10.96	3.08
CRETEIL	0	0	2	4	12	43	87	245	385	581	716	756	687	545	367	271	168	114	73	34	4	5 094	11.29	2.79
DIJON	0	0	0	0	3	16	52	98	150	264	317	392	335	303	282	189	124	88	54	26	3	2 696	11.83	2.88
GRENOBLE	0	0	0	1	0	12	26	122	204	434	536	689	788	730	591	439	333	223	150	82	22	5 382	12.48	2.80
LILLE	0	0	0	4	13	45	93	241	434	654	843	975	1 070	928	766	583	383	257	143	102	42	7 576	12.05	2.92
LIMOGES	0	0	0	0	1	3	11	29	65	95	129	135	141	145	86	62	48	41	23	12	3	1 029	11.97	2.85
LYON	0	0	0	2	2	19	52	158	277	421	654	681	776	688	569	365	277	214	128	74	12	5 369	12.16	2.85
MONTPELLIER	0	0	3	8	8	31	82	162	205	344	453	490	443	377	302	185	124	77	47	41	11	3 393	11.45	2.93
NANCY	0	0	2	5	6	23	60	119	198	297	455	470	562	448	386	285	233	128	115	62	26	3 880	12.18	3.03
NANTES	0	0	0	2	4	7	32	114	210	388	635	805	905	858	684	545	383	265	140	76	19	6 072	12.54	2.70
NICE	0	0	0	1	4	11	35	73	174	221	316	352	408	368	334	228	212	145	86	68	45	3 081	12.52	3.10
ORLEANS-TOURS	0	0	0	1	4	5	30	77	140	254	377	447	547	551	519	420	344	196	106	46	8	4 072	12.75	2.77
PARIS	0	0	0	1	6	18	48	115	240	357	559	630	567	529	446	362	300	203	131	71	21	4 604	12.29	2.96
POITIERS	0	0	0	2	3	4	22	67	122	198	266	338	312	317	227	210	140	90	53	26	9	2 406	12.21	2.84
REIMS	0	0	0	1	4	10	30	58	94	180	217	249	255	258	214	163	125	87	53	38	26	2 062	12.35	3.08
RENNES	0	0	1	1	9	21	52	144	281	455	666	796	812	708	566	391	251	158	89	41	21	5 463	11.98	2.72
ROUEN	0	0	0	1	5	20	55	98	171	279	332	388	360	304	224	190	125	82	53	27	11	2 725	11.72	2.93
STRASBOURG	0	0	0	0	4	15	50	105	162	225	341	337	356	348	272	218	192	133	99	54	25	2 936	12.29	3.15
TOULOUSE	0	0	0	0	6	18	37	142	232	351	513	607	601	538	396	262	232	130	74	36	5	4 180	11.93	2.76
VERSAILLES	0	0	1	1	14	38	131	300	565	886	1 211	1 269	1 314	1 140	961	597	485	284	200	100	12	9 509	11.89	2.83
GUADELOUPE	0	0	0	0	2	8	10	22	38	60	66	71	61	70	55	26	26	14	16	11	0	556	11.69	3.08
GUYANE	0	0	0	0	0	0	0	2	4	7	11	11	14	17	16	15	8	6	1	2	2	116	12.97	2.77
MARTINIQUE	0	0	0	0	3	5	14	31	43	53	79	74	47	66	54	37	23	15	10	6	3	563	11.50	3.08
REUNION	0	0	1	3	2	11	30	62	106	125	138	127	124	88	84	47	39	20	12	14	2	1 035	11.05	3.02
France																								
métro+DOM	0	0	12	47	142	481	1 270	3 197	5 601	8 768	12 072	13 566	13 820	12 364	10 063	7 282	5 336	3 486	2 180	1 208	386	101 281	12.03	2.89

Baccalauréat général, session 2001 - Notes des admis du 1er groupe par académie et série

04 - Mathématiques (0466) série S

(b) pourcentage cumulé

Notes	0	1	2	3	4	5	6	7	8	9	10	11	12	13	14	15	16	17	18	19	20	tes	note	moyer	éc-type
AIX-MARSEILLE	0,0	0,0	0,0	0,0	0,1	0,8	2,2	5,4	11,7	20,7	33,0	46,7	60,3	71,6	81,9	89,0	93,4	96,6	98,6	99,7	100,0	3 988	11.88	2.88	
AMIENS	0,0	0,0	0,0	0,0	0,1	0,3	1,4	4,5	9,7	17,8	30,3	44,0	57,1	70,2	80,6	88,6	93,7	96,8	98,7	99,5	100,0	2 607	12.07	2.79	
BESANCON	0,0	0,0	0,0	0,1	0,2	1,1	2,3	7,0	13,6	24,6	39,3	55,2	66,6	77,2	85,9	91,5	95,0	97,5	99,2	99,9	100,0	1 922	11.44	2.80	
BORDEAUX	0,0	0,0	0,0	0,1	0,3	0,7	1,9	5,0	10,8	19,4	31,4	45,7	58,7	71,3	81,4	88,6	93,3	96,5	98,5	99,6	100,0	4 469	11.97	2.86	
CAEN	0,0	0,0	0,0	0,1	0,2	1,0	2,6	6,8	14,7	25,9	39,4	54,1	68,4	79,4	86,5	92,3	95,5	97,8	99,2	99,9	100,0	2 203	11.36	2.76	
CLERMONT-FERR	0,0	0,0	0,0	0,1	0,2	0,7	2,1	5,6	11,5	20,7	34,4	48,0	62,8	73,8	83,1	89,6	94,3	97,2	99,0	99,9	100,0	1 991	11.77	2.81	
CORSE	0,0	0,0	0,0	0,0	1,7	3,3	5,3	9,3	20,9	35,4	47,4	60,6	72,2	79,8	86,4	90,4	95,0	97,7	99,0	99,3	100,0	302	10.96	3.08	
CRETEIL	0,0	0,0	0,0	0,1	0,4	1,2	2,9	7,7	15,3	26,7	40,7	55,6	69,1	79,8	87,0	92,3	95,6	97,8	99,3	99,9	100,0	5 094	11.29	2.79	
DIJON	0,0	0,0	0,0	0,0	0,1	0,7	2,6	6,3	11,8	21,6	33,4	47,9	60,3	71,6	82,0	89,1	93,7	96,9	98,9	99,9	100,0	2 696	11.83	2.88	
GRENOBLE	0,0	0,0	0,0	0,0	0,0	0,2	0,7	3,0	6,8	14,8	24,8	37,6	52,2	65,8	76,8	84,9	91,1	95,3	98,1	99,6	100,0	5 382	12.48	2.80	
LILLE	0,0	0,0	0,0	0,1	0,2	0,8	2,0	5,2	11,0	19,6	30,7	43,6	57,7	70,0	80,1	87,8	92,8	96,2	98,1	99,4	100,0	7 576	12.05	2.92	
LIMOGES	0,0	0,0	0,0	0,0	0,1	0,4	1,5	4,3	10,6	19,8	32,4	45,5	59,2	73,3	81,6	87,7	92,3	96,3	98,5	99,7	100,0	1 029	11.97	2.85	
LYON	0,0	0,0	0,0	0,0	0,1	0,4	1,4	4,3	9,5	17,3	29,5	42,2	56,7	69,5	80,1	86,9	92,0	96,0	98,4	99,8	100,0	5 369	12.16	2.85	
MONTPELLIER	0,0	0,0	0,1	0,3	0,6	1,5	3,9	8,7	14,7	24,8	38,2	52,6	65,7	76,8	85,7	91,2	94,8	97,1	98,5	99,7	100,0	3 393	11.45	2.93	
NANCY	0,0	0,0	0,1	0,2	0,3	0,9	2,5	5,5	10,6	18,3	30,0	42,1	56,6	68,2	78,1	85,5	91,5	94,8	97,7	99,3	100,0	3 880	12.18	3.03	
NANTES	0,0	0,0	0,0	0,0	0,1	0,2	0,7	2,6	6,1	12,5	22,9	36,2	51,1	65,2	76,5	85,5	91,8	96,1	98,4	99,7	100,0	6 072	12.54	2.70	
NICE	0,0	0,0	0,0	0,0	0,2	0,5	1,7	4,0	9,7	16,8	27,1	38,5	51,8	63,7	74,6	82,0	88,8	93,5	96,3	98,5	100,0	3 081	12.52	3.10	
ORLEANS-TOURS	0,0	0,0	0,0	0,0	0,1	0,2	1,0	2,9	6,3	12,5	21,8	32,8	46,2	59,7	72,5	82,8	91,3	96,1	98,7	99,8	100,0	4 072	12.75	2.77	
PARIS	0,0	0,0	0,0	0,0	0,2	0,5	1,6	4,1	9,3	17,1	29,2	42,9	55,2	66,7	76,4	84,2	90,7	95,2	98,0	99,5	100,0	4 604	12.29	2.96	
POITIERS	0,0	0,0	0,0	0,1	0,2	0,4	1,3	4,1	9,1	17,4	28,4	42,5	55,4	68,6	78,1	86,8	92,6	96,3	98,5	99,6	100,0	2 406	12.21	2.84	
REIMS	0,0	0,0	0,0	0,0	0,2	0,7	2,2	5,0	9,6	18,3	28,8	40,9	53,2	65,8	76,1	84,0	90,1	94,3	96,9	98,7	100,0	2 062	12.35	3.08	
RENNES	0,0	0,0	0,0	0,0	0,2	0,6	1,5	4,2	9,3	17,6	29,8	44,4	59,3	72,2	82,6	89,7	94,3	97,2	98,9	99,6	100,0	5 463	11.98	2.72	
ROUEN	0,0	0,0	0,0	0,0	0,2	1,0	3,0	6,6	12,8	23,1	35,3	49,5	62,7	73,9	82,1	89,1	93,7	96,7	98,6	99,6	100,0	2 725	11.72	2.93	
STRASBOURG	0,0	0,0	0,0	0,0	0,1	0,6	2,4	5,9	11,4	19,1	30,7	42,2	54,3	66,2	75,4	82,9	89,4	93,9	97,3	99,1	100,0	2 936	12.29	3.15	
TOULOUSE	0,0	0,0	0,0	0,0	0,1	0,6	1,5	4,9	10,4	18,8	31,1	45,6	60,0	72,8	82,3	88,6	94,1	97,2	99,0	99,9	100,0	4 180	11.93	2.76	
VERSAILLES	0,0	0,0	0,0	0,0	0,2	0,6	1,9	5,1	11,0	20,4	33,1	46,4	60,3	72,2	82,4	88,6	93,7	96,7	98,8	99,9	100,0	9 509	11.89	2.83	
GUADELOUPE	0,0	0,0	0,0	0,0	0,4	1,8	3,6	7,6	14,4	25,2	37,1	49,8	60,8	73,4	83,3	87,9	92,6	95,1	98,0	100,0	100,0	556	11.69	3.08	
GUYANE	0,0	0,0	0,0	0,0	0,0	0,0	0,0	1,7	5,2	11,2	20,7	30,2	42,2	56,9	70,7	83,6	90,5	95,7	96,6	98,3	100,0	116	12.97	2.77	
MARTINIQUE	0,0	0,0	0,0	0,0	0,5	1,4	3,9	9,4	17,1	26,5	40,5	53,6	62,0	73,7	83,3	89,9	94,0	96,6	98,4	99,5	100,0	563	11.50	3.08	
REUNION	0,0	0,0	0,1	0,4	0,6	1,6	4,5	10,5	20,8	32,9	46,2	58,5	70,4	78,9	87,1	91,6	95,4	97,3	98,5	99,8	100,0	1 035	11.05	3.02	
France métro+DOM	0,0	0,0	0,0	0,1	0,2	0,7	1,9	5,1	10,6	19,3	31,2	44,6	58,2	70,4	80,4	87,6	92,8	96,3	98,4	99,6	100,0	101 281	12.03	2.89	

Baccalauréat général, session 2001 - Notes des admis du 1er groupe par académie et série

05 - Philosophie (1042) série ES

(a) Répartition des notes

(a) Répartition des notes

Notes	0	1	2	3	4	5	6	7	8	9	10	11	12	13	14	15	16	17	18	19	20	ttes notes	moyenne	éc-type
AIX-MARSEILLE	0	0	1	2	15	50	154	261	305	280	296	209	196	143	104	59	32	12	14	4	0	2137	9.77	2.78
AMIENS	0	0	0	3	11	32	71	194	256	255	242	181	156	104	71	47	20	10	2	1	0	1 656	9.79	2.57
BESANCON	0	0	0	1	7	23	58	131	173	144	150	113	104	62	64	39	25	14	6	2	0	1 116	9.99	2.85
BORDEAUX	0	0	0	4	30	56	182	275	351	307	224	225	160	120	84	39	29	15	8	4	1	2 114	9.42	2.76
CAEN	0	0	0	1	10	30	85	153	163	177	148	91	100	62	40	34	16	7	1	1	0	1 119	9.51	2.68
CLERMONT-FERR	0	0	0	0	2	30	64	132	165	177	167	138	131	94	70	45	32	9	4	0	0	1 260	10.12	2.74
CORSE	0	0	0	1	2	5	18	12	28	11	21	23	7	16	10	13	5	4	1	0	0	177	10.21	3.27
CRETEIL	0	1	1	10	22	74	193	381	503	415	400	307	313	201	141	63	31	18	6	0	0	3 080	9.63	2.63
DIJON	0	0	2	0	21	54	126	191	209	187	146	107	100	86	52	34	24	14	8	0	0	1 361	9.38	2.91
GRENOBLE	0	0	3	1	15	66	151	327	450	463	427	358	301	174	149	81	48	13	10	1	0	3 038	9.85	2.61
LILLE	0	2	5	25	59	118	332	441	531	446	424	315	332	226	183	124	73	54	25	12	3	3 730	9.69	3.11
LIMOGES	0	0	0	4	8	15	41	66	88	88	73	40	34	27	20	10	5	0	1	0	0	520	9.19	2.58
LYON	0	0	3	2	26	60	200	346	429	377	383	278	295	186	163	85	57	22	13	1	1	2 927	9.85	2.81
MONTPELLIER	0	0	0	0	1	36	119	244	324	265	227	188	182	132	86	46	23	9	7	0	0	1 889	9.72	2.60
NANCY	0	0	2	7	22	64	105	244	331	304	293	230	214	148	116	75	35	14	8	2	0	2 214	9.86	2.78
NANTES	0	0	3	7	33	104	218	364	506	443	422	338	295	202	148	103	62	29	15	4	2	3 298	9.75	2.85
NICE	0	1	1	6	23	80	116	229	244	237	224	183	170	120	68	30	24	19	7	1	0	1 783	9.54	2.81
ORLEANS-TOURS	0	0	0	1	12	62	154	307	342	274	272	217	160	134	93	57	38	14	3	0	0	2 140	9.56	2.71
PARIS	1	0	0	4	17	48	159	288	365	350	356	282	265	164	107	58	40	18	7	2	0	2 531	9.80	2.66
POITIERS	0	0	0	1	3	25	65	128	190	214	181	130	109	74	56	33	17	7	1	0	0	1 234	9.78	2.52
REIMS	0	0	4	5	12	24	96	136	220	217	170	124	116	63	41	27	16	8	8	2	0	1 289	9.51	2.67
RENNES	0	0	1	4	17	79	227	385	490	403	370	277	227	142	104	66	39	16	11	2	0	2 860	9.43	2.66
ROUEN	0	0	0	3	6	37	179	258	279	218	187	138	126	75	52	33	22	5	4	1	0	1 623	9.19	2.62
STRASBOURG	0	0	0	2	11	36	109	192	287	236	207	163	141	102	97	43	35	9	11	2	0	1 683	9.79	2.78
TOULOUSE	0	0	3	6	19	45	161	261	327	312	306	163	167	100	69	50	23	8	5	0	0	2 025	9.39	2.60
VERSAILLES	0	2	2	14	50	155	404	672	902	782	734	516	462	317	216	119	62	28	17	2	0	5 456	9.48	2.66
GUADELOUPE	0	0	0	0	1	9	19	46	42	36	45	37	39	28	22	4	5	3	0	0	0	336	9.92	2.68
GUYANE	0	0	0	0	0	2	9	10	18	17	13	8	8	1	2	0	1	0	1	0	0	90	9.11	2.33
MARTINIQUE	0	0	0	1	2	5	14	22	20	37	45	33	24	20	9	5	7	3	2	0	0	249	10.15	2.76
REUNION	0	0	0	9	10	38	73	108	111	80	79	48	50	40	28	11	2	2	1	0	0	690	8.90	2.73
France métro+DOM	1	6	31	124	467	1 462	3 902	6 804	8 649	7 752	7 232	5 460	4 984	3 363	2 465	1 433	848	384	207	44	7	55 625	9.64	2.74

Baccalauréat général, session 2001 - Notes des admis du 1er groupe par académie et série

05 - Philosophie (1042) série ES

(b) pourcentage cumulé

Notes	0	1	2	3	4	5	6	7	8	9	10	11	12	13	14	15	16	17	18	19	20	ttes notr	moyen éc-type	
AIX-MARSEILLE	0,0	0,0	0,0	0,1	0,8	3,2	10,4	22,6	36,9	50,0	63,8	73,6	82,8	89,5	94,3	97,1	98,6	99,2	99,8	100,0	100,0	2137	9.77	2.78
AMIENS	0,0	0,0	0,0	0,2	0,8	2,8	7,1	18,8	34,2	49,6	64,3	75,2	84,6	90,9	95,2	98,0	99,2	99,8	99,9	100,0	100,0	1656	9.79	2.57
BESANCON	0,0	0,0	0,0	0,1	0,7	2,8	8,0	19,7	35,2	48,1	61,6	71,7	81,0	86,6	92,3	95,8	98,0	99,3	99,8	100,0	100,0	1116	9.99	2.85
BORDEAUX	0,0	0,0	0,0	0,2	1,6	4,3	12,9	25,9	42,5	57,0	67,6	78,2	85,8	91,5	95,5	97,3	98,7	99,4	99,8	100,0	100,0	2 114	9.42	2.76
CAEN	0,0	0,0	0,0	0,1	1,0	3,7	11,3	24,9	39,5	55,3	68,5	76,7	85,6	91,2	94,7	97,8	99,2	99,8	99,9	100,0	100,0	1 119	9.51	2.68
CLERMONT-FERR	0,0	0,0	0,0	0,0	0,2	2,5	7,6	18,1	31,2	45,2	58,5	69,4	79,8	87,3	92,9	96,4	99,0	99,7	100,0	100,0	100,0	1 260	10.12	2.74
CORSE	0,0	0,0	0,0	0,6	1,7	4,5	14,7	21,5	37,3	43,5	55,4	68,4	72,3	81,4	87,0	94,4	97,2	99,4	100,0	100,0	100,0	177	10.21	3.27
CRETEIL	0,0	0,0	0,1	0,4	1,1	3,5	9,8	22,1	38,5	51,9	64,9	74,9	85,1	91,6	96,2	98,2	99,2	99,8	100,0	100,0	100,0	3 080	9.63	2.63
DIJON	0,0	0,0	0,1	0,1	1,7	5,7	14,9	28,9	44,3	58,0	68,8	76,6	84,0	90,3	94,1	96,6	98,4	99,4	100,0	100,0	100,0	1 361	9.38	2.91
GRENOBLE	0,0	0,0	0,1	0,1	0,6	2,8	7,8	18,5	33,3	48,6	62,6	74,4	84,3	90,1	95,0	97,6	99,2	99,6	100,0	100,0	100,0	3 038	9.85	2.61
LILLE	0,0	0,1	0,2	0,9	2,4	5,6	14,5	26,3	40,6	52,5	63,9	72,3	81,2	87,3	92,2	95,5	97,5	98,9	99,6	99,9	100,0	3 730	9.69	3.11
LIMOGES	0,0	0,0	0,0	0,8	2,3	5,2	13,1	25,8	42,7	59,6	73,7	81,3	87,9	93,1	96,9	98,8	99,8	99,8	100,0	100,0	100,0	520	9.19	2.58
LYON	0,0	0,0	0,1	0,2	1,1	3,1	9,9	21,8	36,4	49,3	62,4	71,9	82,0	88,3	93,9	96,8	98,7	99,5	99,9	100,0	100,0	2 927	9.85	2.81
MONTPELLIER	0,0	0,0	0,0	0,0	0,1	2,0	8,3	21,2	38,3	52,4	64,4	74,3	84,0	90,9	95,5	97,9	99,2	99,6	100,0	100,0	100,0	1 889	9.72	2.60
NANCY	0,0	0,0	0,1	0,4	1,4	4,3	9,0	20,1	35,0	48,7	62,0	72,4	82,0	88,7	93,9	97,3	98,9	99,5	99,9	100,0	100,0	2 214	9.86	2.78
NANTES	0,0	0,0	0,1	0,3	1,3	4,5	11,1	22,1	37,4	50,9	63,7	73,9	82,9	89,0	93,5	96,6	98,5	99,4	99,8	99,9	100,0	3 298	9.75	2.85
NICE	0,0	0,1	0,1	0,4	1,7	6,2	12,7	25,6	39,3	52,6	65,1	75,4	84,9	91,6	95,5	97,1	98,5	99,6	99,9	100,0	100,0	1 783	9.54	2.81
ORLEANS-TOURS	0,0	0,0	0,0	0,0	0,6	3,5	10,7	25,0	41,0	53,8	66,5	76,7	84,2	90,4	94,8	97,4	99,2	99,9	100,0	100,0	100,0	2 140	9.56	2.71
PARIS	0,0	0,0	0,0	0,2	0,9	2,8	9,0	20,4	34,8	48,7	62,7	73,9	84,4	90,8	95,1	97,4	98,9	99,6	99,9	100,0	100,0	2 531	9.80	2.66
POITIERS	0,0	0,0	0,0	0,1	0,3	2,4	7,6	18,0	33,4	50,7	65,4	75,9	84,8	90,8	95,3	98,0	99,4	99,9	100,0	100,0	100,0	1 234	9.78	2.52
REIMS	0,0	0,0	0,3	0,7	1,6	3,5	10,9	21,5	38,6	55,4	68,6	78,2	87,2	92,1	95,3	97,4	98,6	99,2	99,8	100,0	100,0	1 289	9.51	2.67
RENNES	0,0	0,0	0,0	0,2	0,8	3,5	11,5	24,9	42,1	56,2	69,1	78,8	86,7	91,7	95,3	97,6	99,0	99,5	99,9	100,0	100,0	2 860	9.43	2.66
ROUEN	0,0	0,0	0,0	0,2	0,6	2,8	13,9	29,8	47,0	60,4	71,9	80,4	88,2	92,8	96,0	98,0	99,4	99,7	99,9	100,0	100,0	1 623	9.19	2.62
STRASBOURG	0,0	0,0	0,0	0,1	0,8	2,9	9,4	20,8	37,8	51,9	64,2	73,9	82,2	88,3	94,1	96,6	98,7	99,2	99,9	100,0	100,0	1 683	9.79	2.78
TOULOUSE	0,0	0,0	0,1	0,4	1,4	3,6	11,6	24,4	40,6	56,0	71,1	79,2	87,4	92,3	95,8	98,2	99,4	99,8	100,0	100,0	100,0	2 025	9.39	2.60
VERSAILLES	0,0	0,0	0,1	0,3	1,2	4,1	11,5	23,8	40,3	54,7	68,1	77,6	86,1	91,9	95,8	98,0	99,1	99,7	100,0	100,0	100,0	5 456	9.48	2.66
GUADELOUPE	0,0	0,0	0,0	0,0	0,3	3,0	8,6	22,3	34,8	45,5	58,9	69,9	81,5	89,9	96,4	97,6	99,1	100,0	100,0	100,0	100,0	336	9.92	2.68
GUYANE	0,0	0,0	0,0	0,0	0,0	2,2	12,2	23,3	43,3	62,2	76,7	85,6	94,4	95,6	97,8	97,8	98,9	98,9	100,0	100,0	100,0	90	9.11	2.33
MARTINIQUE	0,0	0,0	0,0	0,4	1,2	3,2	8,8	17,7	25,7	40,6	58,6	71,9	81,5	89,6	93,2	95,2	98,0	99,2	100,0	100,0	100,0	249	10.15	2.76
REUNION	0,0	0,0	0,0	1,3	2,8	8,3	18,8	34,5	50,6	62,2	73,6	80,6	87,8	93,6	97,7	99,3	99,6	99,9	100,0	100,0	100,0	690	8.90	2.73
France métro+DOM	0,0	0,0	0,1	0,3	1,1	3,8	10,8	23,0	38,6	52,5	65,5	75,3	84,3	90,3	94,7	97,3	98,8	99,5	99,9	100,0	100,0	55 625	9.64	2.74

Baccalauréat général, session 2001 - Notes des admis du 1er groupe par académie et série

05 - Philosophie (1042) série L

(a) Répartition des notes

Notes	0	1	2	3	4	5	6	7	8	9	10	11	12	13	14	15	16	17	18	19	20	ttes notes	moyenn	éc-type
AIX-MARSEILLE	0	0	0	2	7	25	90	201	234	262	271	237	203	170	111	79	60	35	16	3	0	2006	10.44	2.87
AMIENS	0	0	0	1	8	17	58	107	156	171	189	128	133	96	70	48	25	20	11	4	0	1 242	10.35	2.84
BESANCON	0	0	0	0	4	7	30	55	89	79	89	69	76	57	64	38	23	17	9	5	2	713	10.88	3.11
BORDEAUX	0	0	1	6	10	54	119	226	340	339	316	250	248	164	134	81	39	23	18	4	2	2 374	10.09	2.81
CAEN	0	0	0	0	5	18	70	112	177	123	125	123	106	92	57	43	24	10	4	2	0	1 091	10.10	2.83
CLERMONT-FERR	0	0	0	0	0	10	25	80	119	151	159	131	107	81	64	36	29	12	6	3	0	1 013	10.57	2.66
CORSE	0	0	0	0	3	14	30	24	27	18	35	24	34	18	21	6	8	4	5	1	0	272	10.12	3.31
CRETEIL	0	0	1	0	7	24	115	219	353	342	347	241	237	163	133	73	45	17	10	0	1	2 328	10.11	2.64
DIJON	0	0	0	1	0	19	67	139	159	155	156	104	100	81	62	39	17	14	4	1	0	1 118	9.97	2.75
GRENOBLE	0	0	1	3	7	45	105	206	307	306	319	233	257	176	116	104	59	29	23	5	1	2 302	10.35	2.89
LILLE	0	0	2	1	12	45	127	233	323	292	324	224	247	221	150	107	59	49	26	12	9	2 463	10.47	3.07
LIMOGES	0	0	0	0	3	8	24	48	66	58	68	50	45	34	30	21	7	2	3	0	0	467	10.13	2.75
LYON	0	0	0	0	3	19	65	183	269	272	296	238	205	157	126	81	58	26	17	3	0	2 018	10.49	2.76
MONTPELLIER	0	0	0	0	2	23	86	177	261	267	250	165	184	122	87	54	39	15	6	3	0	1 741	10.08	2.67
NANCY	0	0	0	1	3	22	64	170	216	235	221	182	143	95	65	37	28	10	4	3	0	1 499	9.95	2.57
NANTES	0	0	0	0	9	40	123	253	331	383	312	286	238	156	132	69	55	21	10	2	1	2 421	10.06	2.70
NICE	0	0	0	1	12	24	72	128	207	201	190	171	159	120	84	50	33	19	6	5	1	1 483	10.26	2.82
ORLEANS-TOURS	0	0	0	0	3	18	58	175	266	256	200	165	157	123	94	61	33	22	19	4	2	1 656	10.26	2.82
PARIS	0	0	1	0	14	47	116	213	332	286	334	243	232	196	111	85	56	29	21	2	4	2 322	10.24	2.87
POITIERS	0	0	0	0	1	13	50	105	187	200	165	145	120	97	57	45	15	15	5	0	0	1 220	10.17	2.59
REIMS	0	0	0	0	3	14	58	89	140	110	112	88	78	54	50	27	14	3	3	0	0	843	9.87	2.68
RENNES	0	0	0	2	6	45	104	246	321	353	323	245	219	141	101	60	43	11	9	4	0	2 233	9.92	2.63
ROUEN	0	0	1	0	5	32	82	198	219	196	144	120	115	70	64	41	22	6	7	2	1	1 325	9.64	2.76
STRASBOURG	0	0	0	0	4	20	53	85	128	107	127	131	116	74	55	47	28	10	7	6	1	999	10.44	2.92
TOULOUSE	0	0	1	3	16	40	108	198	259	233	222	156	175	156	119	82	45	22	6	6	2	1 849	10.16	2.99
VERSAILLES	0	0	0	0	9	55	165	400	533	513	479	404	356	266	177	122	72	27	8	6	0	3 592	10.06	2.67
GUADELOUPE	0	0	0	0	1	3	8	24	55	45	51	52	42	35	37	18	6	8	4	0	0	389	10.83	2.73
GUYANE	0	0	0	0	0	2	1	7	12	17	15	9	11	5	1	2	0	0	0	0	0	82	9.80	2.09
MARTINIQUE	0	0	0	0	0	1	12	26	25	34	30	39	35	26	20	13	5	5	3	0	1	275	10.79	2.83
REUNION	0	0	0	1	3	10	56	79	104	78	63	61	58	43	35	16	13	7	3	2	0	632	9.80	2.89
France métro+DOM	0	0	8	22	160	714	2 141	4 406	6 215	6 082	5 932	4 714	4 436	3 289	2 427	1 585	960	488	273	88	28	43 968	10.19	2.80

Baccalauréat général, session 2001 - Notes des admis du 1er groupe par académie et série

05 - Philosophie (1042) série L

(b) pourcentage cumulé

Notes	0	1	2	3	4	5	6	7	8	9	10	11	12	13	14	15	16	17	18	19	20	notes moyenn	éc-type	
AIX-MARSEILLE	0,0	0,0	0,0	0,1	0,4	1,7	6,2	16,2	27,9	40,9	54,4	66,3	76,4	84,8	90,4	94,3	97,3	99,1	99,9	100,0	100,0	2006	10.44	2.87
AMIENS	0,0	0,0	0,0	0,1	0,7	2,1	6,8	15,4	27,9	41,7	56,9	67,2	77,9	85,7	91,3	95,2	97,2	98,8	99,7	100,0	100,0	1 242	10.35	2.84
BESANCON	0,0	0,0	0,0	0,0	0,6	1,5	5,8	13,5	25,9	37,0	49,5	59,2	69,8	77,8	86,8	92,1	95,4	97,8	99,0	99,7	100,0	713	10.88	3.11
BORDEAUX	0,0	0,0	0,0	0,3	0,7	3,0	8,0	17,5	31,8	46,1	59,4	70,0	80,4	87,3	93,0	96,4	98,0	99,0	99,7	99,9	100,0	2 374	10.09	2.81
CAEN	0,0	0,0	0,0	0,0	0,5	2,1	8,5	18,8	35,0	46,3	57,7	69,0	78,7	87,2	92,4	96,3	98,5	99,5	99,8	100,0	100,0	1 091	10.10	2.83
CLERMONT-FERR	0,0	0,0	0,0	0,0	0,0	1,0	3,5	11,4	23,1	38,0	53,7	66,6	77,2	85,2	91,5	95,1	97,9	99,1	99,7	100,0	100,0	1 013	10.57	2.66
CORSE	0,0	0,0	0,0	0,0	1,1	6,3	17,3	26,1	36,0	42,6	55,5	64,3	76,8	83,5	91,2	93,4	96,3	97,8	99,6	100,0	100,0	272	10.12	3.31
CRETEIL	0,0	0,0	0,0	0,0	0,3	1,4	6,3	15,7	30,9	45,6	60,5	70,8	81,0	88,0	93,7	96,9	98,8	99,5	100,0	100,0	100,0	2 328	10.11	2.64
DIJON	0,0	0,0	0,0	0,1	0,1	1,8	7,8	20,2	34,4	48,3	62,3	71,6	80,5	87,7	93,3	96,8	98,3	99,6	99,9	100,0	100,0	1 118	9.97	2.75
GRENOBLE	0,0	0,0	0,0	0,2	0,5	2,4	7,0	15,9	29,3	42,6	56,4	66,6	77,7	85,4	90,4	94,9	97,5	98,7	99,7	100,0	100,0	2 302	10.35	2.89
LILLE	0,0	0,0	0,1	0,1	0,6	2,4	7,6	17,1	30,2	42,0	55,2	64,3	74,3	83,3	89,4	93,7	96,1	98,1	99,1	99,6	100,0	2 463	10.47	3.07
LIMOGES	0,0	0,0	0,0	0,0	0,6	2,4	7,5	17,8	31,9	44,3	58,9	69,6	79,2	86,5	92,9	97,4	98,9	99,4	100,0	100,0	100,0	467	10.13	2.75
LYON	0,0	0,0	0,0	0,0	0,1	1,1	4,3	13,4	26,7	40,2	54,9	66,7	76,8	84,6	90,8	94,8	97,7	99,0	99,9	100,0	100,0	2 018	10.49	2.76
MONTPELLIER	0,0	0,0	0,0	0,0	0,1	1,4	6,4	16,5	31,5	46,9	61,2	70,7	81,3	88,3	93,3	96,4	98,6	99,5	99,8	100,0	100,0	1 741	10.08	2.67
NANCY	0,0	0,0	0,0	0,1	0,3	1,7	6,0	17,3	31,8	47,4	62,2	74,3	83,9	90,2	94,5	97,0	98,9	99,5	99,8	100,0	100,0	1 499	9.95	2.57
NANTES	0,0	0,0	0,0	0,0	0,4	2,0	7,1	17,6	31,2	47,0	59,9	71,7	81,6	88,0	93,5	96,3	98,6	99,5	99,9	100,0	100,0	2 421	10.06	2.70
NICE	0,0	0,0	0,0	0,1	0,9	2,5	7,3	16,0	29,9	43,5	56,3	67,8	78,6	86,6	92,3	95,7	97,9	99,2	99,6	99,9	100,0	1 483	10.26	2.82
ORLEANS-TOURS	0,0	0,0	0,0	0,0	0,2	1,3	4,8	15,3	31,4	46,9	58,9	68,9	78,4	85,8	91,5	95,2	97,2	98,5	99,6	99,9	100,0	1 656	10.26	2.82
PARIS	0,0	0,0	0,0	0,0	0,6	2,7	7,7	16,8	31,1	43,5	57,8	68,3	78,3	86,7	91,5	95,2	97,6	98,8	99,7	99,8	100,0	2 322	10.24	2.87
POITIERS	0,0	0,0	0,0	0,0	0,1	1,1	5,2	13,9	29,2	45,6	59,1	71,0	80,8	88,8	93,4	97,1	98,4	99,6	100,0	100,0	100,0	1 220	10.17	2.59
REIMS	0,0	0,0	0,0	0,0	0,4	2,0	8,9	19,5	36,1	49,1	62,4	72,8	82,1	88,5	94,4	97,6	99,3	99,6	100,0	100,0	100,0	843	9.87	2.68
RENNES	0,0	0,0	0,0	0,1	0,4	2,4	7,0	18,0	32,4	48,2	62,7	73,7	83,5	89,8	94,3	97,0	98,9	99,4	99,8	100,0	100,0	2 233	9.92	2.63
ROUEN	0,0	0,0	0,1	0,1	0,5	2,9	9,1	24,0	40,5	55,3	66,2	75,2	83,9	89,2	94,0	97,1	98,8	99,2	99,8	99,9	100,0	1 325	9.64	2.76
STRASBOURG	0,0	0,0	0,0	0,0	0,4	2,4	7,7	16,2	29,0	39,7	52,5	65,6	77,2	84,6	90,1	94,8	97,6	98,6	99,3	99,9	100,0	999	10.44	2.92
TOULOUSE	0,0	0,0	0,1	0,2	1,1	3,2	9,1	19,8	33,8	46,4	58,4	66,8	76,3	84,7	91,2	95,6	98,1	99,2	99,6	99,9	100,0	1 849	10.16	2.99
VERSAILLES	0,0	0,0	0,0	0,0	0,3	1,8	6,4	17,5	32,3	46,6	60,0	71,2	81,1	88,5	93,5	96,9	98,9	99,6	99,8	100,0	100,0	3 592	10.06	2.67
GUADELOUPE	0,0	0,0	0,0	0,0	0,3	1,0	3,1	9,3	23,4	35,0	48,1	61,4	72,2	81,2	90,7	95,4	96,9	99,0	100,0	100,0	100,0	389	10.83	2.73
GUYANE	0,0	0,0	0,0	0,0	0,0	2,4	3,7	12,2	26,8	47,6	65,9	76,8	90,2	96,3	97,6	100,0	100,0	100,0	100,0	100,0	100,0	82	9.80	2.09
MARTINIQUE	0,0	0,0	0,0	0,0	0,0	0,4	4,7	14,2	23,3	35,6	46,5	60,7	73,5	82,9	90,2	94,9	96,7	98,5	99,6	99,6	100,0	275	10.79	2.83
REUNION	0,0	0,0	0,0	0,2	0,6	2,2	11,1	23,6	40,0	52,4	62,3	72,0	81,2	88,0	93,5	96,0	98,1	99,2	99,7	100,0	100,0	632	9.80	2.89
France métro+DOM	0,0	0,0	0,0	0,1	0,4	2,1	6,9	16,9	31,1	44,9	58,4	69,1	79,2	86,7	92,2	95,8	98,0	99,1	99,7	99,9	100,0	43968	10.19	2.80

Baccalauréat général, session 2001 - Notes des admis du 1er groupe par académie et série

05 - Philosophie (1042) série S

(a) Répartition des notes

Notes	0	1	2	3	4	5	6	7	8	9	10	11	12	13	14	15	16	17	18	19	20	ttes notes	moyenne	éc-type
AIX-MARSEILLE	0	0	6	32	85	185	382	495	570	436	446	326	337	237	192	116	74	50	19	8	1	3997	9.45	3.11
AMIENS	0	1	3	23	59	144	256	343	402	261	299	190	194	153	113	74	49	24	9	9	0	2606	9.27	3.10
BESANCON	0	0	3	14	33	87	172	236	267	227	195	140	141	121	91	71	58	33	22	9	1	1921	9.71	3.32
BORDEAUX	0	2	31	55	146	217	421	606	614	495	448	386	352	241	189	126	73	44	20	1	0	4467	9.17	3.13
CAEN	0	0	4	13	45	104	202	311	322	217	240	215	174	138	92	59	50	8	7	3	0	2204	9.35	2.99
CLERMONT-FERF	0	0	1	7	27	67	142	206	247	254	239	198	216	153	99	68	34	15	13	5	0	1991	9.90	2.95
CORSE	0	0	2	3	4	19	25	29	40	19	43	27	22	19	17	15	7	5	5	0	0	301	9.82	3.40
CRETEIL	0	0	5	21	70	213	471	642	764	635	655	396	419	319	213	115	82	45	19	2	0	5086	9.40	2.88
DIJON	0	0	4	22	58	117	278	399	402	279	311	228	161	144	102	70	63	32	19	4	2	2695	9.27	3.10
GRENOBLE	0	2	8	16	60	171	375	639	745	695	718	502	459	315	272	182	129	56	32	5	1	5382	9.78	2.96
LILLE	0	7	34	85	195	425	680	863	996	829	863	615	607	468	350	249	131	91	66	17	4	7575	9.43	3.25
LIMOGES	0	0	5	5	30	81	123	128	132	99	103	79	78	60	42	33	20	7	2	1	0	1028	9.07	3.16
LYON	0	2	6	24	64	213	477	644	777	652	610	467	470	332	252	160	114	66	29	10	0	5369	9.62	3.03
MONTPELLIER	0	0	2	10	31	105	245	391	518	438	433	299	294	210	158	108	70	47	25	10	0	3394	9.79	2.97
NANCY	0	6	15	30	82	197	358	454	560	470	419	317	305	235	188	97	75	37	23	9	3	3880	9.39	3.13
NANTES	2	0	5	25	84	223	545	766	860	695	639	569	536	360	244	148	109	49	26	8	2	5895	9.49	2.94
NICE	0	1	8	29	67	116	228	324	397	397	386	294	273	167	159	99	63	35	17	7	1	3068	9.66	3.08
ORLEANS-TOURS	0	1	2	20	59	185	364	509	602	502	409	339	331	271	199	121	88	37	26	7	0	4072	9.54	3.05
PARIS	0	5	11	15	39	144	364	570	732	592	587	415	361	261	203	136	95	49	25	5	1	4610	9.60	2.92
POITIERS	0	0	1	3	14	64	148	320	378	340	317	223	200	159	102	66	40	30	11	2	3	2421	9.73	2.81
REIMS	0	1	4	18	33	83	179	231	238	230	231	179	179	143	120	71	69	31	15	6	1	2062	9.86	3.27
RENNES	0	0	5	24	86	257	556	783	867	692	556	442	433	293	198	125	80	38	20	5	0	5460	9.18	2.87
ROUEN	0	0	1	10	51	137	334	475	463	331	270	195	151	103	86	42	35	14	10	3	0	2711	8.78	2.75
STRASBOURG	0	1	6	16	41	123	195	354	441	365	368	261	267	165	137	89	53	30	14	6	2	2934	9.62	2.98
TOULOUSE	2	2	8	33	87	191	402	551	608	498	477	357	326	237	163	101	72	46	9	8	0	4178	9.28	3.00
VERSAILLES	0	2	10	46	153	434	860	1269	1514	1234	1109	811	782	529	365	193	121	44	24	6	1	9507	9.23	2.79
GUADELOUPE	0	0	1	1	3	10	31	48	61	73	77	72	61	46	36	19	14	1	2	0	0	556	10.24	2.73
GUYANE	0	0	0	1	7	10	19	20	17	9	10	9	6	1	3	3	1	0	0	0	0	116	8.09	2.78
MARTINIQUE	0	0	0	1	14	26	65	72	75	45	63	44	50	35	22	25	16	5	4	1	0	563	9.54	3.22
REUNION	0	0	1	11	25	60	115	124	151	101	99	67	87	73	50	32	16	11	11	1	0	1035	9.34	3.23
France métro+DOM	4	33	192	613	1752	4408	9012	12802	14760	12110	11620	8662	8272	5988	4457	2813	1901	980	524	158	23	101084	9.45	3.02

Baccalauréat général, session 2001 - Notes des admis du 1er groupe par académie et série

05 - Philosophie (1042) série S

(b) pourcentage cumulé

Notes	0	1	2	3	4	5	6	7	8	9	10	11	12	13	14	15	16	17	18	19	20	ttes notes	moyenne	éc-type
AIX-MARSEILLE	0,0	0,0	0,2	1,0	3,1	7,7	17,3	29,6	43,9	54,8	66,0	74,1	82,6	88,5	93,3	96,2	98,0	99,3	99,8	100,0	100,0	3997	9.45	3.11
AMIENS	0,0	0,0	0,2	1,0	3,3	8,8	18,6	31,8	47,2	57,3	68,7	76,0	83,5	89,3	93,7	96,5	98,4	99,3	99,7	100,0	100,0	2606	9.27	3.10
BESANCON	0,0	0,0	0,2	0,9	2,6	7,1	16,1	28,4	42,3	54,1	64,2	71,5	78,9	85,2	89,9	93,6	96,6	98,3	99,5	99,9	100,0	1921	9.71	3.32
BORDEAUX	0,0	0,0	0,7	2,0	5,2	10,1	19,5	33,1	46,8	57,9	67,9	76,6	84,5	89,9	94,1	96,9	98,5	99,5	100,0	100,0	100,0	4467	9.17	3.13
CAEN	0,0	0,0	0,2	0,8	2,8	7,5	16,7	30,8	45,4	55,3	66,2	75,9	83,8	90,1	94,2	96,9	99,2	99,5	99,9	100,0	100,0	2204	9.35	2.99
CLERMONT-FERF	0,0	0,0	0,1	0,4	1,8	5,1	12,3	22,6	35,0	47,8	59,8	69,7	80,6	88,2	93,2	96,6	98,3	99,1	99,7	100,0	100,0	1991	9.90	2.95
CORSE	0,0	0,0	0,7	1,7	3,0	9,3	17,6	27,2	40,5	46,8	61,1	70,1	77,4	83,7	89,4	94,4	96,7	98,3	100,0	100,0	100,0	301	9.82	3.40
CRETEIL	0,0	0,0	0,1	0,5	1,9	6,1	15,3	28,0	43,0	55,5	68,3	76,1	84,4	90,6	94,8	97,1	98,7	99,6	100,0	100,0	100,0	5086	9.40	2.88
DIJON	0,0	0,0	0,1	1,0	3,1	7,5	17,8	32,6	47,5	57,8	69,4	77,8	83,8	89,2	92,9	95,5	97,9	99,1	99,8	99,9	100,0	2695	9.27	3.10
GRENOBLE	0,0	0,0	0,2	0,5	1,6	4,8	11,7	23,6	37,5	50,4	63,7	73,0	81,6	87,4	92,5	95,9	98,3	99,3	99,9	100,0	100,0	5382	9.78	2.96
LILLE	0,0	0,1	0,5	1,7	4,2	9,8	18,8	30,2	43,4	54,3	65,7	73,8	81,8	88,0	92,6	95,9	97,7	98,9	99,7	99,9	100,0	7575	9.43	3.25
LIMOGES	0,0	0,0	0,5	1,0	3,9	11,8	23,7	36,2	49,0	58,7	68,7	76,4	83,9	89,8	93,9	97,1	99,0	99,7	99,9	100,0	100,0	1028	9.07	3.16
LYON	0,0	0,0	0,1	0,6	1,8	5,8	14,6	26,6	41,1	53,3	64,6	73,3	82,1	88,2	92,9	95,9	98,0	99,3	99,8	100,0	100,0	5369	9.62	3.03
MONTPELLIER	0,0	0,0	0,1	0,4	1,3	4,4	11,6	23,1	38,4	51,3	64,0	72,8	81,5	87,7	92,3	95,5	97,6	99,0	99,7	100,0	100,0	3394	10.08	2.67
NANCY	0,0	0,2	0,5	1,3	3,4	8,5	17,7	29,4	43,9	56,0	66,8	74,9	82,8	88,9	93,7	96,2	98,1	99,1	99,7	99,9	100,0	3880	9.95	2.57
NANTES	0,0	0,0	0,1	0,5	2,0	5,8	15,0	28,0	42,6	54,4	65,2	74,9	84,0	90,1	94,2	96,7	98,6	99,4	99,8	100,0	100,0	5895	10.06	2.70
NICE	0,0	0,0	0,3	1,2	3,4	7,2	14,6	25,2	38,1	51,1	63,7	73,2	82,1	87,6	92,8	96,0	98,0	99,2	99,7	100,0	100,0	3068	10.26	2.82
ORLEANS-TOURS	0,0	0,0	0,1	0,6	2,0	6,6	15,5	28,0	42,8	55,1	65,2	73,5	81,6	88,3	93,1	96,1	98,3	99,2	99,8	100,0	100,0	4072	10.26	2.82
PARIS	0,0	0,1	0,3	0,7	1,5	4,6	12,5	24,9	40,8	53,6	66,4	75,4	83,2	88,9	93,3	96,2	98,3	99,3	99,9	100,0	100,0	4610	10.24	2.87
POITIERS	0,0	0,0	0,0	0,2	0,7	3,4	9,5	22,7	38,3	52,4	65,5	74,7	82,9	89,5	93,7	96,4	98,1	99,3	99,8	99,9	100,0	2421	10.17	2.59
REIMS	0,0	0,0	0,2	1,1	2,7	6,7	15,4	26,6	38,2	49,3	60,5	69,2	77,9	84,8	90,6	94,1	97,4	98,9	99,7	100,0	100,0	2062	9.87	2.68
RENNES	0,0	0,0	0,1	0,5	2,1	6,8	17,0	31,3	47,2	59,9	70,1	78,2	86,1	91,5	95,1	97,4	98,8	99,5	99,9	100,0	100,0	5460	9.92	2.63
ROUEN	0,0	0,0	0,0	0,4	2,3	7,3	19,7	37,2	54,3	66,5	76,4	83,6	89,2	93,0	96,2	97,7	99,0	99,5	99,9	100,0	100,0	2711	9.64	2.76
STRASBOURG	0,0	0,0	0,2	0,8	2,2	6,4	13,0	25,1	40,1	52,6	65,1	74,0	83,1	88,7	93,4	96,4	98,2	99,3	99,7	99,9	100,0	2934	10.44	2.92
TOULOUSE	0,0	0,1	0,3	1,1	3,2	7,7	17,4	30,5	45,1	57,0	68,4	77,0	84,8	90,4	94,4	96,8	98,5	99,6	99,8	100,0	100,0	4178	10.16	2.99
VERSAILLES	0,0	0,0	0,1	0,6	2,2	6,8	15,8	29,2	45,1	58,1	69,7	78,3	86,5	92,1	95,9	97,9	99,2	99,7	99,9	100,0	100,0	9507	10.06	2.67
GUADELOUPE	0,0	0,0	0,2	0,4	0,9	2,7	8,3	16,9	27,9	41,0	54,9	67,8	78,8	87,1	93,5	96,9	99,5	99,6	100,0	100,0	100,0	556	10.24	2.73
GUYANE	0,0	0,0	0,0	0,9	6,9	15,5	31,9	49,1	63,8	71,6	80,2	87,9	93,1	94,0	96,6	99,1	100,0	100,0	100,0	100,0	100,0	116	8.09	2.78
MARTINIQUE	0,0	0,0	0,0	0,2	2,7	7,3	18,8	31,6	44,9	52,9	64,1	71,9	80,8	87,0	90,9	95,4	98,2	99,1	99,8	100,0	100,0	563	9.54	3.22
REUNION	0,0	0,0	0,1	1,2	3,6	9,4	20,5	32,5	47,1	56,8	66,4	72,9	81,3	88,3	93,1	96,2	97,8	98,8	99,9	100,0	100,0	1035	9.80	2.89
France métro+DOM	0,0	0,0	0,2	0,8	2,6	6,9	15,8	28,5	43,1	55,1	66,6	75,2	83,3	89,3	93,7	96,5	98,3	99,3	99,8	100,0	100,0	101084	10.19	2.80

Baccalauréat général, session 2001 - Notes des admis du 1er groupe par académie et série

06 - Enseignement scientifique (1345) série L

(a) Répartition des notes

Notes	0	1	2	3	4	5	6	7	8	9	10	11	12	13	14	15	16	17	18	19	20	notes moyennes	éc-type	
AIX-MARSEILLE	0	0	3	4	10	7	15	27	32	57	85	100	160	162	186	220	231	237	246	162	95	2 039	14.79	3.42
AMIENS	0	0	2	2	3	3	7	7	18	26	36	45	75	87	110	117	132	147	169	136	120	1 242	15.56	3.35
BESANCON	0	0	0	0	0	1	5	4	16	9	24	22	47	51	66	68	113	86	88	69	44	713	15.39	3.10
BORDEAUX	0	0	2	1	3	3	12	23	29	45	54	90	108	159	195	244	271	345	330	279	181	2 374	15.69	3.16
CAEN	0	0	0	1	1	5	8	17	22	25	46	46	76	111	130	149	143	137	117	44	12	1 090	14.47	3.04
CLERMONT-FERR	0	0	1	1	2	3	6	15	8	16	19	29	65	57	82	89	132	131	146	129	82	1 013	15.74	3.24
CORSE	0	0	0	1	4	6	9	11	15	12	17	10	15	25	24	17	29	22	22	22	11	272	13.44	4.28
CRETEIL	0	0	4	5	16	14	18	43	43	65	128	138	147	196	234	274	266	256	210	159	112	2 328	14.45	3.53
DIJON	0	0	0	1	1	4	8	11	14	32	41	51	77	94	111	135	140	149	101	93	55	1 118	14.94	3.19
GRENOBLE	0	1	1	1	3	5	6	12	19	28	52	48	84	113	152	202	258	305	356	361	293	2 300	16.39	3.05
LILLE	0	0	2	1	1	4	5	25	24	46	59	69	110	137	180	228	278	331	347	301	315	2 463	16.07	3.17
LIMOGES	0	0	0	0	1	6	9	4	7	8	15	20	29	33	30	37	58	48	64	44	54	467	15.37	3.67
LYON	0	1	0	2	1	6	4	8	13	23	35	58	92	133	167	203	248	309	273	270	172	2 018	16.03	2.93
MONTPELLIER	0	0	1	3	11	11	17	28	54	49	83	109	110	154	163	189	192	171	168	153	75	1 741	14.45	3.59
NANCY	0	0	1	0	0	7	7	17	12	33	51	46	80	81	110	159	172	194	187	198	142	1 497	15.74	3.27
NANTES	0	1	0	1	0	2	5	5	16	22	39	71	93	126	175	246	285	340	364	360	271	2 422	16.36	2.83
NICE	0	0	1	0	1	3	3	8	18	34	49	49	80	99	105	145	161	176	186	190	169	1 477	15.82	3.24
ORLEANS-TOURS	0	0	0	1	4	11	14	23	17	24	48	71	113	112	137	171	171	221	226	181	100	1 645	15.34	3.33
PARIS	1	2	2	0	7	6	25	31	57	76	92	111	141	210	255	261	259	229	230	174	153	2 322	14.71	3.48
POITIERS	0	0	0	0	2	2	3	5	8	13	15	19	42	73	76	114	132	191	199	187	139	1 220	16.49	2.83
REIMS	0	0	0	0	2	1	2	7	9	15	21	36	44	61	65	81	95	109	118	94	83	843	15.75	3.17
RENNES	0	0	1	0	3	2	7	10	11	37	53	76	100	135	181	233	289	313	312	265	204	2 232	15.94	2.97
ROUEN	0	1	1	1	1	0	3	9	17	35	31	43	68	70	108	138	155	182	168	180	115	1 326	15.80	3.17
STRASBOURG	0	0	0	2	1	2	8	7	4	16	33	25	52	80	101	98	107	125	151	101	86	999	15.66	3.15
TOULOUSE	0	0	1	4	4	7	14	10	34	45	63	81	106	135	190	199	196	226	223	181	130	1 849	15.21	3.35
VERSAILLES	0	0	1	8	8	22	32	52	72	88	150	215	217	294	340	398	438	428	397	278	153	3 591	14.73	3.40
GUADELOUPE	0	0	0	5	2	7	13	17	19	23	34	39	34	51	35	27	24	26	18	11	4	389	12.31	3.71
GUYANE	0	0	0	0	2	1	6	5	3	7	8	4	4	4	7	8	7	4	7	4	1	82	12.38	4.28
MARTINIQUE	0	1	2	0	2	5	7	9	11	20	16	27	28	20	24	31	22	17	16	15	2	275	12.80	3.85
REUNION	0	0	0	1	1	5	9	11	14	28	29	30	45	52	66	66	63	75	63	53	21	632	14.43	3.53
France métro+DOM	1	7	26	46	97	161	287	461	636	957	1 426	1 778	2 442	3 115	3 805	4 547	5 067	5 530	5 502	4 694	3 394	43 979	15.38	3.34

Baccalauréat général, session 2001 - Notes des admis du 1er groupe par académie et série

06 - Enseignement scientifique (1345) série L

(b) pourcentage cumulé

Notes	0	1	2	3	4	5	6	7	8	9	10	11	12	13	14	15	16	17	18	19	20	ttes notes	moyenne	éc-type
AIX-MARSEILLE	0,0	0,0	0,1	0,3	0,8	1,2	1,9	3,2	4,8	7,6	11,8	16,7	24,5	32,5	41,6	52,4	63,7	75,3	87,4	95,3	100,0	2 039	14.79	3.42
AMIENS	0,0	0,0	0,2	0,3	0,6	0,8	1,4	1,9	3,4	5,5	8,4	12,0	18,0	25,0	33,9	43,3	53,9	65,8	79,4	90,3	100,0	1 242	15.56	3.35
BESANCON	0,0	0,0	0,0	0,0	0,0	0,1	0,8	1,4	3,6	4,9	8,3	11,4	18,0	25,1	34,4	43,9	59,7	71,8	84,2	93,8	100,0	713	15.39	3.10
BORDEAUX	0,0	0,0	0,1	0,1	0,3	0,4	0,9	1,9	3,1	5,0	7,2	11,0	15,6	22,3	30,5	40,8	52,2	66,7	80,6	92,4	100,0	2 374	15.69	3.16
CAEN	0,0	0,0	0,0	0,1	0,2	0,6	1,4	2,9	5,0	7,2	11,5	15,7	22,7	32,8	44,8	58,4	71,6	84,1	94,9	98,9	100,0	1 090	14.47	3.04
CLERMONT-FERR	0,0	0,0	0,1	0,2	0,4	0,7	1,3	2,8	3,6	5,1	7,0	9,9	16,3	21,9	30,0	38,8	51,8	64,8	79,2	91,9	100,0	1 013	15.74	3.24
CORSE	0,0	0,0	0,0	0,4	1,8	4,0	7,4	11,4	16,9	21,3	27,6	31,3	36,8	46,0	54,8	61,0	71,7	79,8	87,9	96,0	100,0	272	13.44	4.28
CRETEIL	0,0	0,0	0,2	0,4	1,1	1,7	2,4	4,3	6,1	8,9	14,4	20,4	26,7	35,1	45,1	56,9	68,3	79,3	88,4	95,2	100,0	2 328	14.45	3.53
DIJON	0,0	0,0	0,0	0,1	0,2	0,5	1,3	2,2	3,5	6,4	10,0	14,6	21,5	29,9	39,8	51,9	64,4	77,7	86,8	95,1	100,0	1 118	14.94	3.19
GRENOBLE	0,0	0,0	0,1	0,1	0,3	0,5	0,7	1,3	2,1	3,3	5,6	7,7	11,3	16,2	22,8	31,6	42,8	56,1	71,6	87,3	100,0	2 300	16.39	3.05
LILLE	0,0	0,0	0,1	0,1	0,2	0,3	0,5	1,5	2,5	4,4	6,8	9,6	14,0	19,6	26,9	36,2	47,5	60,9	75,0	87,2	100,0	2 463	16.07	3.17
LIMOGES	0,0	0,0	0,0	0,0	0,2	1,5	3,4	4,3	5,8	7,5	10,7	15,0	21,2	28,3	34,7	42,6	55,0	65,3	79,0	88,4	100,0	467	15.37	3.67
LYON	0,0	0,0	0,0	0,1	0,2	0,5	0,7	1,1	1,7	2,9	4,6	7,5	12,0	18,6	26,9	37,0	49,3	64,6	78,1	91,5	100,0	2 018	16.03	2.93
MONTPELLIER	0,0	0,0	0,1	0,2	0,9	1,5	2,5	4,1	7,2	10,0	14,8	21,0	27,3	36,2	45,5	56,4	67,4	77,3	86,9	95,7	100,0	1 741	14.45	3.59
NANCY	0,0	0,0	0,1	0,1	0,1	0,5	1,0	2,1	2,9	5,1	8,6	11,6	17,0	22,4	29,7	40,3	51,8	64,8	77,3	90,5	100,0	1 497	15.74	3.27
NANTES	0,0	0,0	0,0	0,1	0,1	0,2	0,4	0,6	1,2	2,1	3,8	6,7	10,5	15,7	23,0	33,1	44,9	58,9	73,9	88,8	100,0	2 422	16.36	2.83
NICE	0,0	0,0	0,1	0,1	0,1	0,3	0,5	1,1	2,3	4,6	7,9	11,2	16,7	23,4	30,5	40,3	51,2	63,1	75,7	88,6	100,0	1 477	15.82	3.24
ORLEANS-TOURS	0,0	0,0	0,0	0,1	0,3	1,0	1,8	3,2	4,3	5,7	8,6	12,9	19,8	26,6	35,0	45,3	55,7	69,2	82,9	93,9	100,0	1 645	15.34	3.33
PARIS	0,0	0,1	0,2	0,2	0,5	0,8	1,9	3,2	5,6	8,9	12,9	17,7	23,7	32,8	43,8	55,0	66,1	76,0	85,9	93,4	100,0	2 322	14.71	3.48
POITIERS	0,0	0,0	0,0	0,0	0,2	0,3	0,6	1,0	1,6	2,7	3,9	5,5	8,9	14,9	21,1	30,5	41,3	57,0	73,3	88,6	100,0	1 220	16.49	2.83
REIMS	0,0	0,0	0,0	0,0	0,2	0,4	0,6	1,4	2,5	4,3	6,8	11,0	16,3	23,5	31,2	40,8	52,1	65,0	79,0	90,2	100,0	843	15.75	3.17
RENNES	0,0	0,0	0,0	0,0	0,2	0,3	0,6	1,0	1,5	3,2	5,6	9,0	13,4	19,5	27,6	38,0	51,0	65,0	79,0	90,9	100,0	2 232	15.94	2.97
ROUEN	0,0	0,1	0,2	0,2	0,3	0,3	0,5	1,2	2,5	5,1	7,5	10,7	15,8	21,1	29,3	39,7	51,4	65,1	77,8	91,3	100,0	1 326	15.80	3.17
STRASBOURG	0,0	0,0	0,0	0,2	0,3	0,5	1,3	2,0	2,4	4,0	7,3	9,8	15,0	23,0	33,1	42,9	53,7	66,2	81,3	91,4	100,0	999	15.66	3.15
TOULOUSE	0,0	0,0	0,1	0,3	0,5	0,9	1,6	2,2	4,0	6,4	9,8	14,2	20,0	27,3	37,5	48,3	58,9	71,1	83,2	93,0	100,0	1 849	15.21	3.35
VERSAILLES	0,0	0,0	0,0	0,3	0,5	1,1	2,0	3,4	5,4	7,9	12,1	18,0	24,1	32,3	41,7	52,8	65,0	76,9	88,0	95,7	100,0	3 591	14.73	3.40
GUADELOUPE	0,0	0,0	0,0	1,3	1,8	3,6	6,9	11,3	16,2	22,1	30,8	40,9	49,6	62,7	71,7	78,7	84,8	91,5	96,1	99,0	100,0	389	12.31	3.71
GUYANE	0,0	0,0	0,0	0,0	2,4	3,7	11,0	17,1	20,7	29,3	39,0	43,9	48,8	53,7	62,2	72,0	80,5	85,4	93,9	98,8	100,0	82	12.38	4.28
MARTINIQUE	0,0	0,4	1,1	1,1	1,8	3,6	6,2	9,5	13,5	20,7	26,5	36,4	46,5	53,8	62,5	73,8	81,8	88,0	93,8	99,3	100,0	275	12.80	3.85
REUNION	0,0	0,0	0,0	0,2	0,3	1,1	2,5	4,3	6,5	10,9	15,5	20,3	27,4	35,6	46,0	56,5	66,5	78,3	88,3	96,7	100,0	632	14.43	3.53
France																								
métro+DOM	0,0	0,0	0,1	0,2	0,4	0,8	1,4	2,5	3,9	6,1	9,3	13,4	18,9	26,0	34,7	45,0	56,5	69,1	81,6	92,3	100,0	43 979	15.38	3.34

Baccalauréat général, session 2001 - Notes des admis du 1er groupe par académie et série

07 - Lettres (1344) série L

(a) Répartition des notes

Notes	0	1	2	3	4	5	6	7	8	9	10	11	12	13	14	15	16	17	18	19	20	ttes notes	moyenn	éc-type
AIX-MARSEILLE	0	0	0	6	14	35	72	137	226	217	299	265	233	182	145	100	55	18	11	2	0	2 017	10.62	2.80
AMIENS	0	0	1	3	13	20	50	95	133	177	158	136	129	114	99	44	39	18	10	3	0	1 242	10.55	2.94
BESANCON	0	0	1	3	3	11	45	59	77	96	95	88	56	54	40	38	23	12	9	2	1	713	10.46	3.08
BORDEAUX	0	0	1	2	12	39	97	185	281	302	358	311	268	204	151	93	46	15	7	2	0	2 374	10.37	2.66
CAEN	1	0	0	3	5	27	43	112	134	138	142	140	106	92	70	50	18	10	0	0	0	1 091	10.21	2.76
CLERMONT-FERR	0	0	1	1	3	11	37	68	119	116	125	128	131	107	77	33	31	19	5	2	0	1 014	10.76	2.79
CORSE	0	0	0	1	4	7	15	24	29	28	25	33	38	25	21	11	4	3	4	0	0	272	10.43	3.03
CRETEIL	0	0	3	5	21	57	110	158	272	297	317	259	250	196	179	107	54	33	7	3	0	2 328	10.43	2.90
DIJON	0	0	0	0	1	11	29	57	103	136	164	133	126	125	89	70	35	21	16	2	0	1 118	11.14	2.80
GRENOBLE	0	0	3	3	14	55	112	177	246	267	305	255	247	198	148	108	87	53	19	5	0	2 302	10.62	3.05
LILLE	0	1	3	7	14	27	86	154	235	296	306	266	264	226	195	142	129	60	41	8	3	2 463	11.10	3.12
LIMOGES	0	0	0	1	6	8	25	53	76	60	65	58	37	24	18	13	11	8	3	1	0	467	9.88	2.85
LYON	0	0	0	6	14	34	87	194	236	247	274	214	196	171	127	94	54	41	21	3	5	2 018	10.50	3.02
MONTPELLIER	0	1	3	5	6	24	67	130	185	228	249	222	206	143	120	71	41	31	7	2	0	1 741	10.55	2.80
NANCY	0	0	0	1	6	10	34	77	120	155	224	221	177	155	98	94	50	45	27	4	1	1 499	11.28	2.87
NANTES	0	1	2	1	12	44	87	179	267	327	336	301	238	217	146	95	73	30	25	2	0	2 383	10.54	2.84
NICE	0	1	1	5	12	34	59	99	155	185	202	156	157	138	112	59	52	30	7	2	0	1 466	10.61	2.98
ORLEANS-TOURS	0	1	2	4	8	24	58	91	163	158	232	207	218	150	130	87	61	38	22	4	0	1 658	11.01	2.97
PARIS	0	0	3	3	17	49	102	158	231	261	309	274	279	240	166	109	75	30	13	3	0	2 322	10.67	2.90
POITIERS	1	0	0	2	7	13	37	89	132	172	151	125	134	119	88	69	41	25	9	5	1	1 220	10.83	2.96
REIMS	0	0	0	0	4	14	42	47	103	97	114	112	90	57	59	49	30	19	6	0	0	843	10.71	2.93
RENNES	0	1	0	2	5	10	50	102	216	292	306	311	297	221	169	122	69	40	17	3	0	2 233	11.06	2.67
ROUEN	0	0	0	2	3	26	38	92	132	164	180	159	167	111	105	69	50	18	7	3	0	1 326	10.82	2.84
STRASBOURG	0	0	1	4	10	13	33	55	93	112	122	102	118	113	71	67	40	25	19	1	0	999	11.12	3.10
TOULOUSE	0	0	2	5	11	33	77	136	227	252	275	233	194	154	114	71	29	27	6	3	0	1 849	10.34	2.75
VERSAILLES	0	0	2	10	29	88	180	315	449	427	465	380	395	295	234	140	113	53	16	1	0	3 592	10.33	2.94
GUADELOUPE	0	0	0	1	4	9	15	36	39	33	67	50	37	38	21	19	11	5	3	1	0	389	10.50	2.93
GUYANE	0	0	0	1	0	5	5	13	6	7	7	8	8	8	4	3	3	1	0	0	3	82	10.29	3.69
MARTINIQUE	0	0	0	0	1	4	13	17	42	29	40	36	34	21	11	13	8	3	2	1	0	275	10.47	2.79
REUNION	0	0	0	2	3	2	15	19	39	60	68	56	75	58	75	49	38	39	25	6	2	631	12.22	3.24
France métro+DOM	2	6	29	89	262	744	1 720	3 128	4 766	5 336	5 980	5 239	4 905	3 956	3 082	2 089	1 370	770	364	74	16	43 927	10.68	2.92

Baccalauréat général, session 2001 - Notes des admis du 1er groupe par académie et série

07 - Lettres (1344) série L

(b) pourcentage cumulé

Notes	0	1	2	3	4	5	6	7	8	9	10	11	12	13	14	15	16	17	18	19	20	notes moyenn	éc-type	
AIX-MARSEILLE	0,0	0,0	0,0	0,3	1,0	2,7	6,3	13,1	24,3	35,1	49,9	63,0	74,6	83,6	90,8	95,7	98,5	99,4	99,9	100,0	100,0	2 017	10.62	2.80
AMIENS	0,0	0,0	0,1	0,3	1,4	3,0	7,0	14,7	25,4	39,6	52,3	63,3	73,7	82,9	90,8	94,4	97,5	99,0	99,8	100,0	100,0	1 242	10.55	2.94
BESANCON	0,0	0,0	0,1	0,6	1,0	2,5	8,8	17,1	27,9	41,4	54,7	67,0	74,9	82,5	88,1	93,4	96,6	98,3	99,6	99,9	100,0	713	10.46	3.08
BORDEAUX	0,0	0,0	0,0	0,1	0,6	2,3	6,4	14,2	26,0	38,7	53,8	66,9	78,2	86,8	93,1	97,1	99,0	99,6	99,9	100,0	100,0	2 374	10.37	2.66
CAEN	0,1	0,1	0,1	0,4	0,8	3,3	7,2	17,5	29,8	42,4	55,5	68,3	78,0	86,4	92,9	97,4	99,1	100,0	100,0	100,0	100,0	1 091	10.21	2.76
CLERMONT-FERR	0,0	0,0	0,1	0,2	0,5	1,6	5,2	11,9	23,7	35,1	47,4	60,1	73,0	83,5	91,1	94,4	97,4	99,3	99,8	100,0	100,0	1 014	10.76	2.79
CORSE	0,0	0,0	0,0	0,4	1,8	4,4	9,9	18,8	29,4	39,7	48,9	61,0	75,0	84,2	91,9	96,0	97,4	98,5	100,0	100,0	100,0	272	10.43	3.03
CRETEIL	0,0	0,0	0,1	0,3	1,2	3,7	8,4	15,2	26,9	39,6	53,3	64,4	75,1	83,5	91,2	95,8	98,2	99,6	99,9	100,0	100,0	2 328	10.43	2.90
DIJON	0,0	0,0	0,0	0,0	0,1	1,1	3,7	8,8	18,0	30,1	44,8	56,7	68,0	79,2	87,1	93,4	96,5	98,4	99,8	100,0	100,0	1 118	11.14	2.80
GRENOBLE	0,0	0,0	0,1	0,3	0,9	3,3	8,1	15,8	26,5	38,1	51,3	62,4	73,2	81,8	88,2	92,9	96,7	99,0	99,8	100,0	100,0	2 302	10.62	3.05
LILLE	0,0	0,0	0,2	0,4	1,0	2,1	5,6	11,9	21,4	33,4	45,8	56,6	67,4	76,5	84,4	90,2	95,5	97,9	99,6	99,9	100,0	2 463	11.10	3.12
LIMOGES	0,0	0,0	0,0	0,2	1,5	3,2	8,6	19,9	36,2	49,0	63,0	75,4	83,3	88,4	92,3	95,1	97,4	99,1	99,8	100,0	100,0	467	9.88	2.85
LYON	0,0	0,0	0,0	0,3	1,0	2,7	7,0	16,6	28,3	40,5	54,1	64,7	74,4	82,9	89,2	93,9	96,5	98,6	99,6	99,8	100,0	2 018	10.50	3.02
MONTPELLIER	0,0	0,1	0,2	0,5	0,9	2,2	6,1	13,6	24,2	37,3	51,6	64,3	76,2	84,4	91,3	95,3	97,7	99,5	99,9	100,0	100,0	1 741	10.55	2.80
NANCY	0,0	0,0	0,0	0,1	0,5	1,1	3,4	8,5	16,5	26,9	41,8	56,6	68,4	78,7	85,3	91,5	94,9	97,9	99,7	99,9	100,0	1 499	11.28	2.87
NANTES	0,0	0,0	0,1	0,2	0,7	2,5	6,2	13,7	24,9	38,6	52,7	65,3	75,3	84,4	90,6	94,5	97,6	98,9	99,9	100,0	100,0	2 383	10.54	2.84
NICE	0,0	0,1	0,1	0,5	1,3	3,6	7,6	14,4	25,0	37,6	51,4	62,0	72,7	82,1	89,8	93,8	97,3	99,4	99,9	100,0	100,0	1 466	10.61	2.98
ORLEANS-TOURS	0,0	0,1	0,2	0,4	0,9	2,4	5,9	11,3	21,2	30,7	44,7	57,2	70,3	79,4	87,2	92,5	96,1	98,4	99,8	100,0	100,0	1 658	11.01	2.97
PARIS	0,0	0,0	0,1	0,3	1,0	3,1	7,5	14,3	24,2	35,5	48,8	60,6	72,6	82,9	90,1	94,8	98,0	99,3	99,9	100,0	100,0	2 322	10.67	2.90
POITIERS	0,1	0,1	0,1	0,2	0,8	1,9	4,9	12,2	23,0	37,1	49,5	59,8	70,7	80,5	87,7	93,4	96,7	98,8	99,5	99,9	100,0	1 220	10.83	2.96
REIMS	0,0	0,0	0,0	0,0	0,5	2,1	7,1	12,7	24,9	36,4	49,9	63,2	73,9	80,7	87,7	93,5	97,0	99,3	100,0	100,0	100,0	843	10.71	2.93
RENNES	0,0	0,0	0,0	0,1	0,4	0,8	3,0	7,6	17,3	30,4	44,1	58,0	71,3	81,2	88,8	94,2	97,3	99,1	99,9	100,0	100,0	2 233	11.06	2.67
ROUEN	0,0	0,0	0,0	0,2	0,4	2,3	5,2	12,1	22,1	34,5	48,0	60,0	72,6	81,0	88,9	94,1	97,9	99,2	99,8	100,0	100,0	1 326	10.82	2.84
STRASBOURG	0,0	0,0	0,1	0,5	1,5	2,8	6,1	11,6	20,9	32,1	44,3	54,6	66,4	77,7	84,8	91,5	95,5	98,0	99,9	100,0	100,0	999	11.12	3.10
TOULOUSE	0,0	0,0	0,1	0,4	1,0	2,8	6,9	14,3	26,6	40,2	55,1	67,7	78,2	86,5	92,6	96,5	98,1	99,5	99,8	100,0	100,0	1 849	10.34	2.75
VERSAILLES	0,0	0,0	0,1	0,3	1,1	3,6	8,6	17,4	29,9	41,8	54,7	65,3	76,3	84,5	91,0	94,9	98,1	99,5	100,0	100,0	100,0	3 592	10.33	2.94
GUADELOUPE	0,0	0,0	0,0	0,3	1,3	3,6	7,5	16,7	26,7	35,2	52,4	65,3	74,8	84,6	90,0	94,9	97,7	99,0	99,7	100,0	100,0	389	10.50	2.93
GUYANE	0,0	0,0	0,0	1,2	1,2	7,3	13,4	29,3	36,6	45,1	53,7	63,4	73,2	82,9	87,8	91,5	95,1	96,3	96,3	96,3	100,0	82	10.29	3.69
MARTINIQUE	0,0	0,0	0,0	0,0	0,4	1,8	6,5	12,7	28,0	38,5	53,1	66,2	78,5	86,2	90,2	94,9	97,8	98,9	99,6	100,0	100,0	275	10.47	2.79
REUNION	0,0	0,0	0,0	0,3	0,8	1,1	3,5	6,5	12,7	22,2	33,0	41,8	53,7	62,9	74,8	82,6	88,6	94,8	98,7	99,7	100,0	631	12.22	3.24
France métro+DOM	0,0	0,0	0,1	0,3	0,9	2,6	6,5	13,6	24,5	36,6	50,2	62,2	73,3	82,3	89,3	94,1	97,2	99,0	99,8	100,0	100,0	43 927	10.68	2.92

Baccalauréat général, session 2001 - Notes des admis du 1er groupe par académie et série

08 - Physique- chimie (0725) série S

(a) Répartition des notes

Notes	0	1	2	3	4	5	6	7	8	9	10	11	12	13	14	15	16	17	18	19	20	ttes notes	moyenne	éc-type
AIX-MARSEILLE	0	0	0	0	3	11	35	80	167	267	391	484	539	539	501	374	310	175	85	25	1	3 987	12.51	2.73
AMIENS	0	0	0	0	3	3	27	54	114	191	272	301	350	337	289	244	210	117	64	29	2	2 607	12.51	2.82
BESANCON	0	0	0	0	0	1	0	16	39	75	138	174	217	270	247	228	190	156	109	56	6	1 922	13.65	2.75
BORDEAUX	0	0	0	1	1	3	15	33	101	218	332	461	559	659	575	554	461	293	160	37	6	4 469	13.25	2.62
CAEN	0	0	0	2	1	7	22	53	89	128	218	273	281	286	277	231	165	102	53	13	2	2 203	12.55	2.79
CLERMONT-FERR	0	0	0	1	3	5	20	37	64	118	189	218	244	246	247	216	166	106	71	35	5	1 991	12.86	2.91
CORSE	0	0	0	0	0	3	6	16	23	28	33	36	34	31	19	33	19	13	4	3	1	302	11.82	3.12
CRETEIL	0	0	0	0	1	8	18	70	124	248	420	578	658	731	695	608	407	310	157	54	7	5 094	13.04	2.65
DIJON	0	0	0	0	0	1	10	33	63	123	190	284	341	342	339	318	262	215	127	43	5	2 696	13.37	2.76
GRENOBLE	0	0	0	0	3	15	32	104	215	307	497	593	704	673	633	554	465	331	184	59	13	5 382	12.84	2.86
LILLE	0	0	0	0	6	15	45	117	251	444	665	765	877	935	923	843	666	521	305	166	32	7 576	13.11	2.93
LIMOGES	0	0	0	1	2	3	9	27	51	81	84	103	145	124	120	96	76	60	34	11	2	1 029	12.58	2.97
LYON	0	0	0	0	2	10	24	79	165	277	427	566	719	702	704	618	493	310	194	73	6	5 369	13.06	2.75
MONTPELLIER	0	0	0	0	8	5	38	82	140	232	314	394	440	440	425	329	236	171	102	34	3	3 393	12.57	2.86
NANCY	0	0	0	1	9	12	35	84	156	245	357	430	496	496	434	378	315	236	141	51	4	3 880	12.74	2.94
NANTES	0	0	0	0	1	3	12	54	132	301	474	711	773	866	869	675	547	337	234	75	8	6 072	13.16	2.61
NICE	0	0	0	0	1	6	35	57	102	204	261	352	383	410	381	314	241	171	105	48	10	3 081	12.82	2.88
ORLEANS-TOURS	0	0	0	1	2	8	27	67	169	242	356	414	508	517	476	406	346	279	161	76	20	4 075	12.99	2.95
PARIS	0	0	0	0	2	5	10	35	67	149	233	351	506	581	662	680	526	405	272	109	11	4 604	13.90	2.65
POITIERS	0	0	0	0	4	6	18	53	117	143	229	297	336	321	288	230	145	138	58	34	6	2 423	12.57	2.84
REIMS	0	0	0	0	2	11	28	53	106	145	224	281	273	264	206	161	126	97	61	22	2	2 062	12.28	2.91
RENNES	0	0	0	0	0	3	18	65	151	292	445	627	693	760	721	628	484	341	184	43	8	5 463	13.05	2.66
ROUEN	0	0	0	0	1	16	18	46	102	169	221	275	339	327	339	292	241	176	121	37	5	2 725	12.98	2.93
STRASBOURG	0	0	0	0	1	12	24	66	136	185	264	332	354	365	295	332	234	171	111	49	5	2 936	12.77	2.97
TOULOUSE	0	0	1	0	1	8	17	60	125	260	359	475	567	550	505	426	381	244	135	56	10	4 180	12.94	2.77
VERSAILLES	0	0	0	0	3	6	26	69	147	322	579	902	1 146	1 292	1 320	1 221	1 061	760	487	149	19	9 509	13.64	2.63
GUADELOUPE	0	0	0	0	0	0	4	16	24	45	64	65	77	72	63	43	43	26	6	7	1	556	12.35	2.77
GUYANE	0	0	0	0	0	1	2	6	8	13	9	21	16	11	9	7	4	7	2	0	0	116	11.60	2.91
MARTINIQUE	0	0	0	1	0	3	8	20	15	37	42	51	73	66	69	67	52	30	18	10	1	563	12.83	3.03
REUNION	0	0	0	0	0	1	1	3	25	33	64	100	108	127	162	119	112	87	59	31	3	1 035	13.77	2.71
France métro+DOM	0	0	1	8	60	191	584	1 555	3 188	5 522	8 351	10 914	12 756	13 340	12 793	11 225	8 984	6 385	3 804	1 435	204	101 300	13.04	2.81

Baccalauréat général, session 2001 - Notes des admis du 1er groupe par académie et série

08 - Physique- chimie (0725) série S

(b) pourcentage cumulé

Notes	0	1	2	3	4	5	6	7	8	9	10	11	12	13	14	15	16	17	18	19	20	ttes notes	moyenne	éc-type
AIX-MARSEILLE	0,0	0,0	0,0	0,0	0,1	0,4	1,2	3,2	7,4	14,1	23,9	36,1	49,6	63,1	75,7	85,1	92,8	97,2	99,3	100,0	100,0	3 987	12.51	2.73
AMIENS	0,0	0,0	0,0	0,0	0,1	0,2	1,3	3,3	7,7	15,0	25,5	37,0	50,4	63,4	74,5	83,8	91,9	96,4	98,8	99,9	100,0	2 607	12.51	2.82
BESANCON	0,0	0,0	0,0	0,0	0,0	0,1	0,1	0,9	2,9	6,8	14,0	23,0	34,3	48,4	61,2	73,1	83,0	91,1	96,8	99,7	100,0	1 922	13.65	2.75
BORDEAUX	0,0	0,0	0,0	0,0	0,0	0,1	0,4	1,2	3,4	8,3	15,8	26,1	38,6	53,3	66,2	78,6	88,9	95,5	99,0	99,9	100,0	4 469	13.25	2.62
CAEN	0,0	0,0	0,0	0,1	0,1	0,5	1,5	3,9	7,9	13,7	23,6	36,0	48,8	61,7	74,3	84,8	92,3	96,9	99,3	99,9	100,0	2 203	12.55	2.79
CLERMONT-FERR	0,0	0,0	0,0	0,1	0,2	0,5	1,5	3,3	6,5	12,5	21,9	32,9	45,2	57,5	69,9	80,8	89,1	94,4	98,0	99,7	100,0	1 991	12.86	2.91
CORSE	0,0	0,0	0,0	0,0	0,0	1,0	3,0	8,3	15,9	25,2	36,1	48,0	59,3	69,5	75,8	86,8	93,0	97,4	98,7	99,7	100,0	302	11.82	3.12
CRETEIL	0,0	0,0	0,0	0,0	0,0	0,2	0,5	1,9	4,3	9,2	17,5	28,8	41,7	56,1	69,7	81,6	89,6	95,7	98,8	99,9	100,0	5 094	13.04	2.65
DIJON	0,0	0,0	0,0	0,0	0,0	0,0	0,4	1,6	4,0	8,5	15,6	26,1	38,8	51,4	64,0	75,8	85,5	93,5	98,2	99,8	100,0	2 696	13.37	2.76
GRENOBLE	0,0	0,0	0,0	0,0	0,1	0,3	0,9	2,9	6,9	12,6	21,8	32,8	45,9	58,4	70,2	80,5	89,1	95,2	98,7	99,8	100,0	5 382	12.84	2.86
LILLE	0,0	0,0	0,0	0,0	0,1	0,3	0,9	2,4	5,7	11,6	20,4	30,5	42,0	54,4	66,6	77,7	86,5	93,4	97,4	99,6	100,0	7 576	13.11	2.93
LIMOGES	0,0	0,0	0,0	0,1	0,3	0,6	1,5	4,1	9,0	16,9	25,1	35,1	49,2	61,2	72,9	82,2	89,6	95,4	98,7	99,8	100,0	1 029	12.58	2.97
LYON	0,0	0,0	0,0	0,0	0,0	0,2	0,7	2,1	5,2	10,4	18,3	28,9	42,3	55,3	68,4	80,0	89,1	94,9	98,5	99,9	100,0	5 369	13.06	2.75
MONTPELLIER	0,0	0,0	0,0	0,0	0,2	0,4	1,5	3,9	8,0	14,9	24,1	35,8	48,7	61,7	74,2	83,9	90,9	95,9	98,9	99,9	100,0	3 393	12.57	2.86
NANCY	0,0	0,0	0,0	0,0	0,3	0,6	1,5	3,6	7,7	14,0	23,2	34,3	47,0	59,8	71,0	80,7	88,9	94,9	98,6	99,9	100,0	3 880	12.74	2.94
NANTES	0,0	0,0	0,0	0,0	0,0	0,1	0,3	1,2	3,3	8,3	16,1	27,8	40,5	54,8	69,1	80,2	89,2	94,8	98,6	99,9	100,0	6 072	13.16	2.61
NICE	0,0	0,0	0,0	0,0	0,0	0,2	1,4	3,2	6,5	13,1	21,6	33,0	45,5	58,8	71,1	81,3	89,2	94,7	98,1	99,7	100,0	3 081	12.82	2.88
ORLEANS-TOURS	0,0	0,0	0,0	0,0	0,1	0,3	0,9	2,6	6,7	12,7	21,4	31,6	44,0	56,7	68,4	78,4	86,8	93,7	97,6	99,5	100,0	4 075	12.99	2.95
PARIS	0,0	0,0	0,0	0,0	0,0	0,2	0,4	1,1	2,6	5,8	10,9	18,5	29,5	42,1	56,5	71,3	82,7	91,5	97,4	99,8	100,0	4 604	13.90	2.65
POITIERS	0,0	0,0	0,0	0,0	0,2	0,4	1,2	3,3	8,2	14,1	23,5	35,8	49,6	62,9	74,8	84,3	90,3	96,0	98,3	99,8	100,0	2 423	12.57	2.84
REIMS	0,0	0,0	0,0	0,0	0,1	0,6	2,0	4,6	9,7	16,7	27,6	41,2	54,5	67,3	77,3	85,1	91,2	95,9	98,8	99,9	100,0	2 062	12.28	2.91
RENNES	0,0	0,0	0,0	0,0	0,0	0,1	0,4	1,6	4,3	9,7	17,8	29,3	42,0	55,9	69,1	80,6	89,5	95,7	99,1	99,9	100,0	5 463	13.05	2.66
ROUEN	0,0	0,0	0,0	0,0	0,0	0,6	1,3	3,0	6,7	12,9	21,0	31,1	43,6	55,6	68,0	78,7	87,6	94,0	98,5	99,8	100,0	2 725	12.98	2.93
STRASBOURG	0,0	0,0	0,0	0,0	0,0	0,4	1,3	3,5	8,1	14,4	23,4	34,7	46,8	59,2	69,3	80,6	88,6	94,4	98,2	99,8	100,0	2 936	12.77	2.97
TOULOUSE	0,0	0,0	0,0	0,0	0,0	0,2	0,6	2,1	5,1	11,3	19,9	31,2	44,8	58,0	70,0	80,2	89,4	95,2	98,4	99,8	100,0	4 180	12.94	2.77
VERSAILLES	0,0	0,0	0,0	0,0	0,0	0,1	0,4	1,1	2,6	6,0	12,1	21,6	33,7	47,2	61,1	74,0	85,1	93,1	98,2	99,8	100,0	9 509	13.64	2.63
GUADELOUPE	0,0	0,0	0,0	0,0	0,0	0,0	0,7	3,6	7,9	16,0	27,5	39,2	53,1	66,0	77,3	85,1	92,8	97,5	98,6	99,8	100,0	556	12.35	2.77
GUYANE	0,0	0,0	0,0	0,0	0,0	0,9	2,6	7,8	14,7	25,9	33,6	51,7	65,5	75,0	82,8	88,8	92,2	98,3	100,0	100,0	100,0	116	11.60	2.91
MARTINIQUE	0,0	0,0	0,0	0,2	0,2	0,7	2,1	5,7	8,3	14,9	22,4	31,4	44,4	56,1	68,4	80,3	89,5	94,8	98,0	99,8	100,0	563	12.83	3.03
REUNION	0,0	0,0	0,0	0,0	0,0	0,1	0,2	0,5	2,9	6,1	12,3	21,9	32,4	44,6	60,3	71,8	82,6	91,0	96,7	99,7	100,0	1 035	13.77	2.71
France métro+DOM	0,0	0,0	0,0	0,0	0,1	0,3	0,8	2,4	5,5	11,0	19,2	30,0	42,6	55,7	68,4	79,5	88,3	94,6	98,4	99,8	100,0	101 300	13.04	2.81

Baccalauréat général, session 2001 - Notes des admis du 1er groupe par académie et série

09 - Sciences de la vie et de la terre (1293) série S

(a) Répartition des notes

Notes	0	1	2	3	4	5	6	7	8	9	10	11	12	13	14	15	16	17	18	19	20	toutes ttes notes	moyen ne	éc-type
AIX-MARSEILLE	0	0	0	6	11	38	74	127	217	320	455	478	509	422	343	279	180	106	53	21	2	3 641	11.72	2.88
AMIENS	0	0	0	2	10	20	49	103	135	198	230	283	303	279	282	171	132	96	38	19	7	2 357	11.94	3.02
BESANCON	0	0	0	0	0	8	20	40	69	120	150	198	239	237	203	165	115	75	42	22	4	1 707	12.53	2.84
BORDEAUX	1	0	0	2	5	29	62	135	198	306	460	489	519	480	441	348	233	151	71	29	6	3 965	12.08	2.89
CAEN	0	0	0	2	1	6	18	43	56	102	191	218	288	298	267	215	185	113	61	31	9	2 104	12.91	2.82
CLERMONT-FERR	0	0	0	0	1	5	12	32	86	132	210	232	271	241	208	157	98	61	21	10	0	1 777	12.20	2.59
CORSE	0	0	0	0	2	0	4	9	14	9	26	24	31	34	29	26	16	18	11	14	9	276	13.14	3.47
CRETEIL	0	0	1	1	20	50	108	180	299	380	582	619	656	564	465	346	237	145	70	25	3	4 751	11.71	2.90
DIJON	0	0	0	0	1	6	14	36	80	144	230	267	297	296	288	255	187	129	69	38	13	2 350	12.86	2.84
GRENOBLE	0	0	0	1	4	16	49	90	171	236	464	521	609	631	620	484	368	266	162	84	19	4 795	12.85	2.89
LILLE	0	0	0	0	9	19	71	152	254	410	587	721	781	919	896	738	563	388	215	103	34	6 860	12.86	2.92
LIMOGES	0	0	0	2	0	7	11	25	35	59	99	100	126	122	98	78	67	46	31	6	0	912	12.44	2.92
LYON	1	0	1	2	11	24	67	145	239	365	504	602	614	607	544	393	306	184	86	44	8	4 747	12.17	2.88
MONTPELLIER	0	0	1	1	2	24	44	85	142	209	260	344	356	397	341	282	235	169	121	57	31	3 101	12.69	3.15
NANCY	0	0	0	0	11	24	51	96	157	219	340	374	415	420	424	341	277	184	98	28	6	3 465	12.51	2.99
NANTES	0	0	1	3	11	31	96	178	317	422	599	647	795	731	612	421	305	209	95	46	18	5 537	12.06	2.89
NICE	0	0	0	2	2	20	25	56	104	154	270	279	327	357	328	306	263	163	101	60	35	2 852	12.98	3.06
ORLEANS-TOURS	0	0	0	1	4	18	38	97	161	191	296	374	461	447	442	382	270	225	149	78	11	3 645	12.86	3.04
PARIS	0	0	3	10	24	63	101	195	292	378	511	536	492	553	409	307	281	173	95	51	11	4 485	11.80	3.17
POITIERS	0	0	0	2	11	21	47	77	149	178	273	293	290	250	214	142	82	40	11	17	0	2 097	11.49	2.79
REIMS	0	0	0	3	4	15	42	58	81	140	190	223	206	193	200	170	112	80	52	16	3	1 788	12.19	3.07
RENNES	0	0	0	3	15	34	68	153	252	394	545	598	649	640	555	423	288	170	90	44	7	4 928	12.10	2.88
ROUEN	0	0	0	0	0	3	23	40	57	130	182	225	307	375	315	314	227	170	97	47	27	2 539	13.29	2.85
STRASBOURG	0	0	0	0	11	21	42	80	118	179	273	291	341	326	275	247	191	115	63	29	12	2 614	12.34	3.02
TOULOUSE	0	0	0	1	10	20	37	121	183	282	404	486	496	470	435	324	234	148	97	47	6	3 801	12.27	2.91
VERSAILLES	0	1	0	12	29	88	187	388	548	726	1 035	1 135	1 171	1 030	906	727	488	321	187	76	12	9 067	11.86	3.01
GUADELOUPE	0	0	0	1	1	2	5	16	18	48	56	68	63	71	56	35	36	15	8	6	3	508	12.17	2.86
GUYANE	0	0	0	0	1	1	2	1	5	8	9	16	16	8	1	9	8	3	5	3	4	100	12.57	3.57
MARTINIQUE	0	0	0	0	0	1	2	9	14	42	66	61	70	77	65	48	25	18	12	2	0	512	12.37	2.56
REUNION	0	0	0	0	1	4	9	29	37	45	84	92	122	114	103	77	77	46	27	12	5	884	12.68	2.97
France métro+DOM	2	1	7	57	212	618	1 378	2 796	4 488	6 526	9 581	10 794	11 820	11 589	10 365	8 210	6 086	4 027	2 238	1 065	305	92 165	12.31	2.98

Baccalauréat général, session 2001 - Notes des admis du 1er groupe par académie et série

09 - Sciences de la vie et de la terre (1293) série S

(b) pourcentage cumulé

Notes	0	1	2	3	4	5	6	7	8	9	10	11	12	13	14	15	16	17	18	19	20	toutes notes	moyen ne	éc- type
AIX-MARSEILLE	0,0	0,0	0,0	0,2	0,5	1,5	3,5	7,0	13,0	21,8	34,3	47,4	61,4	73,0	82,4	90,1	95,0	97,9	99,4	99,9	100,0	3641	11.72	2.88
AMIENS	0,0	0,0	0,0	0,1	0,5	1,4	3,4	7,8	13,5	21,9	31,7	43,7	56,6	68,4	80,4	87,6	93,2	97,3	98,9	99,7	100,0	2357	11.94	3.02
BESANCON	0,0	0,0	0,0	0,0	0,0	0,5	1,6	4,0	8,0	15,1	23,8	35,4	49,4	63,3	75,2	84,9	91,6	96,0	98,5	99,8	100,0	1707	12.53	2.84
BORDEAUX	0,0	0,0	0,0	0,1	0,2	0,9	2,5	5,9	10,9	18,6	30,2	42,5	55,6	67,7	78,9	87,6	93,5	97,3	99,1	99,8	100,0	3965	12.08	2.89
CAEN	0,0	0,0	0,0	0,1	0,1	0,4	1,3	3,3	6,0	10,8	19,9	30,3	44,0	58,1	70,8	81,0	89,8	95,2	98,1	99,6	100,0	2104	12.91	2.82
CLERMONT-FERR	0,0	0,0	0,0	0,0	0,1	0,3	1,0	2,8	7,7	15,1	26,9	40,0	55,2	68,8	80,5	89,3	94,8	98,3	99,4	100,0	100,0	1777	12.20	2.59
CORSE	0,0	0,0	0,0	0,0	0,7	0,7	2,2	5,4	10,5	13,8	23,2	31,9	43,1	55,4	65,9	75,4	81,2	87,7	91,7	96,7	100,0	276	13.14	3.47
CRETEIL	0,0	0,0	0,0	0,0	0,5	1,5	3,8	7,6	13,9	21,9	34,1	47,1	61,0	72,8	82,6	89,9	94,9	97,9	99,4	99,9	100,0	4751	11.71	2.90
DIJON	0,0	0,0	0,0	0,0	0,0	0,3	0,9	2,4	5,8	12,0	21,7	33,1	45,7	58,3	70,6	81,4	89,4	94,9	97,8	99,4	100,0	2350	12.86	2.84
GRENOBLE	0,0	0,0	0,0	0,0	0,1	0,4	1,5	3,3	6,9	11,8	21,5	32,4	45,1	58,2	71,2	81,3	88,9	94,5	97,9	99,6	100,0	4795	12.85	2.89
LILLE	0,0	0,0	0,0	0,0	0,1	0,4	1,4	3,7	7,4	13,3	21,9	32,4	43,8	57,2	70,2	81,0	89,2	94,9	98,0	99,5	100,0	6860	12.86	2.92
LIMOGES	0,0	0,0	0,0	0,2	0,2	1,0	2,2	4,9	8,8	15,2	26,1	37,1	50,9	64,3	75,0	83,6	90,9	95,9	99,3	100,0	100,0	912	12.44	2.92
LYON	0,0	0,0	0,0	0,1	0,3	0,8	2,2	5,3	10,3	18,0	28,6	41,3	54,2	67,0	78,5	86,8	93,2	97,1	98,9	99,8	100,0	4747	12.17	2.88
MONTPELLIER	0,0	0,0	0,0	0,1	0,1	0,9	2,3	5,1	9,6	16,4	24,8	35,9	47,3	60,1	71,1	80,2	87,8	93,3	97,2	99,0	100,0	3101	12.69	3.15
NANCY	0,0	0,0	0,0	0,0	0,3	1,0	2,5	5,3	9,8	16,1	25,9	36,7	48,7	60,8	73,0	82,9	90,9	96,2	99,0	99,8	100,0	3465	12.51	2.99
NANTES	0,0	0,0	0,0	0,1	0,3	0,8	2,6	5,8	11,5	19,1	29,9	41,6	56,0	69,2	80,2	87,8	93,4	97,1	98,8	99,7	100,0	5537	12.06	2.89
NICE	0,0	0,0	0,0	0,1	0,1	0,8	1,7	3,7	7,3	12,7	22,2	32,0	43,4	56,0	67,5	78,2	87,4	93,1	96,7	98,8	100,0	2852	12.98	3.06
ORLEANS-TOURS	0,0	0,0	0,0	0,0	0,1	0,6	1,7	4,3	8,8	14,0	22,1	32,4	45,0	57,3	69,4	79,9	87,3	93,5	97,6	99,7	100,0	3645	12.86	3.04
PARIS	0,0	0,0	0,1	0,3	0,8	2,2	4,5	8,8	15,3	23,8	35,2	47,1	58,1	70,4	79,5	86,4	92,6	96,5	98,6	99,8	100,0	4485	11.80	3.17
POITIERS	0,0	0,0	0,0	0,1	0,6	1,6	3,9	7,5	14,6	23,1	36,1	50,1	63,9	75,9	86,1	92,8	96,8	98,7	99,2	100,0	100,0	2097	11.49	2.79
REIMS	0,0	0,0	0,0	0,2	0,4	1,2	3,6	6,8	11,4	19,2	29,8	42,3	53,8	64,6	75,8	85,3	91,6	96,0	98,9	99,8	100,0	1788	12.19	3.07
RENNES	0,0	0,0	0,0	0,1	0,4	1,1	2,4	5,5	10,7	18,6	29,7	41,8	55,0	68,0	79,3	87,8	93,7	97,1	99,0	99,9	100,0	4928	12.10	2.88
ROUEN	0,0	0,0	0,0	0,0	0,0	0,1	1,0	2,6	4,8	10,0	17,1	26,0	38,1	52,9	65,3	77,6	86,6	93,3	97,1	98,9	100,0	2539	13.29	2.85
STRASBOURG	0,0	0,0	0,0	0,0	0,4	1,2	2,8	5,9	10,4	17,3	27,7	38,8	51,9	64,3	74,9	84,3	91,6	96,0	98,4	99,5	100,0	2614	12.34	3.02
TOULOUSE	0,0	0,0	0,0	0,0	0,3	0,8	1,8	5,0	9,8	17,2	27,8	40,6	53,7	66,0	77,5	86,0	92,2	96,1	98,6	99,8	100,0	3801	12.27	2.91
VERSAILLES	0,0	0,0	0,0	0,1	0,5	1,4	3,5	7,8	13,8	21,8	33,2	45,8	58,7	70,0	80,0	88,0	93,4	97,0	99,0	99,9	100,0	9067	11.86	3.01
GUADELOUPE	0,0	0,0	0,0	0,2	0,4	0,8	1,8	4,9	8,5	17,9	28,9	42,3	54,7	68,7	79,7	86,6	93,7	96,7	98,2	99,4	100,0	508	12.17	2.86
GUYANE	0,0	0,0	0,0	0,0	1,0	2,0	4,0	5,0	10,0	18,0	27,0	43,0	59,0	67,0	68,0	77,0	85,0	88,0	93,0	96,0	100,0	100	12.57	3.57
MARTINIQUE	0,0	0,0	0,0	0,0	0,0	0,2	0,6	2,3	5,1	13,3	26,2	38,1	51,8	66,8	79,5	88,9	93,8	97,3	99,6	100,0	100,0	512	12.37	2.56
REUNION	0,0	0,0	0,0	0,0	0,1	0,6	1,6	4,9	9,0	14,1	23,6	34,0	47,9	60,7	72,4	81,1	89,8	95,0	98,1	99,4	100,0	884	12.68	2.97
France métro+DOM	0,0	0,0	0,0	0,1	0,3	1,0	2,5	5,5	10,4	17,5	27,8	39,6	52,4	65,0	76,2	85,1	91,7	96,1	98,5	99,7	100,0	92165	12.31	2.98

Baccalauréat général, session 2001 - Notes des admis du 1er groupe par a (a) Répartition des notes

10 - Sciences économiques et sociales (1106) série ES

Notes	(a) Répartition des notes																				20	ttes notes	moyen	éc-type
	0	1	2	3	4	5	6	7	8	9	10	11	12	13	14	15	16	17	18	19				
AIX-MARSEILLE	0	0	0	0	2	6	26	66	140	198	299	353	314	252	211	147	99	52	26	9	4	2 204	11.72	2.64
AMIENS	0	0	0	0	1	5	18	46	75	139	190	243	247	198	196	125	67	55	30	17	2	1 654	12.06	2.71
BESANCON	0	0	0	0	0	1	6	21	53	109	145	180	184	140	115	85	48	19	6	1	1	1 114	11.83	2.38
BORDEAUX	0	0	0	0	0	15	26	98	198	260	328	295	280	252	157	95	63	25	13	3	0	2 108	11.08	2.52
CAEN	0	0	0	0	0	6	17	28	58	99	146	170	156	140	122	81	46	26	13	4	0	1 112	11.79	2.60
CLERMONT-FERR	0	0	0	0	0	0	13	22	77	118	155	197	183	167	142	91	54	32	7	2	0	1 260	11.84	2.47
CORSE	0	0	0	0	0	3	1	5	6	3	20	15	18	22	37	21	14	5	6	1	0	177	12.81	2.80
CRETEIL	0	0	0	1	2	9	39	116	241	330	445	479	453	359	259	180	101	41	11	5	0	3 071	11.32	2.48
DIJON	0	0	0	0	0	0	8	22	41	90	152	179	222	192	154	133	78	53	26	6	2	1 358	12.45	2.54
GRENOBLE	0	0	0	0	3	10	28	103	179	255	335	423	417	378	319	231	161	111	52	28	6	3 039	12.04	2.80
LILLE	0	0	0	0	4	16	39	100	211	334	453	460	471	450	378	279	231	167	94	31	13	3 731	12.16	2.91
LIMOGES	0	0	0	0	0	2	3	5	11	43	53	57	72	82	65	52	37	22	9	4	0	517	12.61	2.58
LYON	0	0	1	0	1	7	42	115	253	344	438	445	421	326	212	169	91	47	12	3	0	2 927	11.21	2.50
MONTPELLIER	0	0	0	0	3	2	21	40	103	178	223	282	277	225	191	151	106	44	30	9	1	1 886	11.96	2.65
NANCY	0	1	0	0	2	5	23	53	119	234	307	317	340	297	200	150	83	60	16	4	2	2 213	11.70	2.53
NANTES	0	0	0	0	1	12	40	126	255	393	508	465	471	343	288	201	106	44	33	6	1	3 293	11.32	2.56
NICE	0	0	2	0	8	14	28	67	137	167	243	235	234	187	166	105	80	53	22	11	1	1 760	11.53	2.86
ORLEANS-TOURS	0	0	0	0	1	7	14	51	133	217	259	307	322	307	178	158	97	44	32	7	0	2 134	11.80	2.57
PARIS	0	0	1	0	2	11	37	106	197	280	357	377	348	298	222	166	84	32	10	2	0	2 530	11.30	2.54
POITIERS	0	0	0	0	1	6	16	29	86	134	171	208	175	145	108	78	43	21	9	2	0	1 232	11.47	2.50
REIMS	0	0	0	0	0	1	10	27	76	102	175	192	194	184	122	91	63	34	11	4	0	1 286	11.89	2.50
RENNES	0	0	0	0	1	14	49	85	180	323	411	456	438	342	244	158	101	37	18	2	0	2 859	11.38	2.47
ROUEN	0	0	0	0	0	4	24	49	110	165	229	256	240	216	131	103	69	19	8	0	0	1 623	11.47	2.46
STRASBOURG	0	0	0	0	1	4	15	61	91	180	230	235	269	212	153	105	60	43	18	1	0	1 678	11.63	2.54
TOULOUSE	0	0	0	0	2	9	27	96	179	259	339	302	286	203	147	99	46	20	10	0	0	2 024	10.98	2.43
VERSAILLES	0	0	0	3	2	29	98	227	455	666	843	786	776	615	438	284	132	63	26	7	1	5 451	11.11	2.50
GUADELOUPE	0	0	0	0	1	1	2	5	15	21	42	60	65	48	41	18	13	3	0	0	0	335	11.80	2.20
GUYANE	0	0	0	0	0	0	1	4	0	4	9	12	11	12	9	12	7	4	4	1	0	90	12.86	2.83
MARTINIQUE	0	0	0	0	0	2	4	7	12	26	32	47	34	24	24	24	8	4	0	0	0	248	11.54	2.49
REUNION	0	0	0	0	0	1	0	10	12	30	65	54	102	94	97	85	56	39	28	12	3	688	13.25	2.67
France métro+DOM	0	1	4	4	38	202	675	1 790	3 703	5 701	7 602	8 087	8 020	6 710	5 126	3 677	2 244	1 219	580	182	37	55 602	11.61	2.62

Baccalauréat général, session 2001 - Notes des admis du 1er groupe par académie et série

10 - Sciences économiques et sociales (1106) série ES

(b) pourcentage cumulé

Notes	0	1	2	3	4	5	6	7	8	9	10	11	12	13	14	15	16	17	18	19	20	ttes notes	moyen	éc-type
AIX-MARSEILLE	0,0	0,0	0,0	0,0	0,1	0,4	1,5	4,5	10,9	19,9	33,4	49,5	63,7	75,1	84,7	91,4	95,9	98,2	99,4	99,8	100,0	2 204	11.72	2.64
AMIENS	0,0	0,0	0,0	0,0	0,1	0,4	1,5	4,2	8,8	17,2	28,7	43,3	58,3	70,3	82,1	89,7	93,7	97,0	98,9	99,9	100,0	1 654	12.06	2.71
BESANCON	0,0	0,0	0,0	0,0	0,0	0,1	0,6	2,5	7,3	17,1	30,1	46,2	62,7	75,3	85,6	93,3	97,6	99,3	99,8	99,9	100,0	1 114	11.83	2.38
BORDEAUX	0,0	0,0	0,0	0,0	0,0	0,7	1,9	6,6	16,0	28,3	43,9	57,9	71,2	83,1	90,6	95,1	98,1	99,2	99,9	100,0	100,0	2 108	11.08	2.52
CAEN	0,0	0,0	0,0	0,0	0,0	0,5	2,1	4,6	9,8	18,7	31,8	47,1	61,2	73,7	84,7	92,0	96,1	98,5	99,6	100,0	100,0	1 112	11.79	2.60
CLERMONT-FERR	0,0	0,0	0,0	0,0	0,0	0,0	1,0	2,8	8,9	18,3	30,6	46,2	60,7	74,0	85,2	92,5	96,7	99,3	99,8	100,0	100,0	1 260	11.84	2.47
CORSE	0,0	0,0	0,0	0,0	0,0	1,7	2,3	5,1	8,5	10,2	21,5	29,9	40,1	52,5	73,4	85,3	93,2	96,0	99,4	100,0	100,0	177	12.81	2.80
CRETEIL	0,0	0,0	0,0	0,0	0,1	0,4	1,7	5,4	13,3	24,0	38,5	54,1	68,9	80,6	89,0	94,9	98,1	99,5	99,8	100,0	100,0	3 071	11.32	2.48
DIJON	0,0	0,0	0,0	0,0	0,0	0,0	0,6	2,2	5,2	11,9	23,0	36,2	52,6	66,7	78,1	87,8	93,6	97,5	99,4	99,9	100,0	1 358	12.45	2.54
GRENOBLE	0,0	0,0	0,0	0,0	0,1	0,4	1,3	4,7	10,6	19,0	30,0	44,0	57,7	70,1	80,6	88,2	93,5	97,2	98,9	99,8	100,0	3 039	12.04	2.80
LILLE	0,0	0,0	0,0	0,0	0,1	0,5	1,6	4,3	9,9	18,9	31,0	43,3	56,0	68,0	78,2	85,6	91,8	96,3	98,8	99,7	100,0	3 731	12.16	2.91
LIMOGES	0,0	0,0	0,0	0,0	0,0	0,4	1,0	1,9	4,1	12,4	22,6	33,7	47,6	63,4	76,0	86,1	93,2	97,5	99,2	100,0	100,0	517	12.61	2.58
LYON	0,0	0,0	0,0	0,0	0,1	0,3	1,7	5,7	14,3	26,1	41,0	56,2	70,6	81,8	89,0	94,8	97,9	99,5	99,9	100,0	100,0	2 927	11.21	2.50
MONTEPELLIER	0,0	0,0	0,0	0,0	0,2	0,3	1,4	3,5	9,0	18,4	30,2	45,2	59,9	71,8	81,9	89,9	95,5	97,9	99,5	99,9	100,0	1 886	11.96	2.65
NANCY	0,0	0,0	0,0	0,0	0,1	0,4	1,4	3,8	9,2	19,7	33,6	47,9	63,3	76,7	85,8	92,5	96,3	99,0	99,7	99,9	100,0	2 213	11.70	2.53
NANTES	0,0	0,0	0,0	0,0	0,0	0,4	1,6	5,4	13,2	25,1	40,5	54,7	69,0	79,4	88,1	94,2	97,4	98,8	99,8	100,0	100,0	3 293	11.32	2.56
NICE	0,0	0,0	0,1	0,1	0,6	1,4	3,0	6,8	14,5	24,0	37,8	51,2	64,5	75,1	84,5	90,5	95,1	98,1	99,3	99,9	100,0	1 760	11.53	2.86
ORLEANS-TOURS	0,0	0,0	0,0	0,0	0,0	0,4	1,0	3,4	9,7	19,8	32,0	46,3	61,4	75,8	84,2	91,6	96,1	98,2	99,7	100,0	100,0	2 134	11.80	2.57
PARIS	0,0	0,0	0,0	0,0	0,1	0,6	2,0	6,2	14,0	25,1	39,2	54,1	67,8	79,6	88,4	94,9	98,3	99,5	99,9	100,0	100,0	2 530	11.30	2.54
POITIERS	0,0	0,0	0,0	0,0	0,1	0,6	1,9	4,2	11,2	22,1	36,0	52,8	67,0	78,8	87,6	93,9	97,4	99,1	99,8	100,0	100,0	1 232	11.47	2.50
REIMS	0,0	0,0	0,0	0,0	0,0	0,1	0,9	3,0	8,9	16,8	30,4	45,3	60,4	74,7	84,2	91,3	96,2	98,8	99,7	100,0	100,0	1 286	11.89	2.50
RENNES	0,0	0,0	0,0	0,0	0,0	0,5	2,2	5,2	11,5	22,8	37,2	53,1	68,5	80,4	88,9	94,5	98,0	99,3	99,9	100,0	100,0	2 859	11.38	2.47
ROUEN	0,0	0,0	0,0	0,0	0,0	0,2	1,7	4,7	11,5	21,7	35,8	51,6	66,4	79,7	87,7	94,1	98,3	99,5	100,0	100,0	100,0	1 623	11.47	2.46
STRASBOURG	0,0	0,0	0,0	0,0	0,1	0,3	1,2	4,8	10,3	21,0	34,7	48,7	64,7	77,4	86,5	92,7	96,3	98,9	99,9	100,0	100,0	1 678	11.63	2.54
TOULOUSE	0,0	0,0	0,0	0,0	0,1	0,5	1,9	6,6	15,5	28,3	45,0	59,9	74,1	84,1	91,4	96,2	98,5	99,5	100,0	100,0	100,0	2 024	10.98	2.43
VERSAILLES	0,0	0,0	0,0	0,1	0,1	0,6	2,4	6,6	14,9	27,2	42,6	57,0	71,3	82,6	90,6	95,8	98,2	99,4	99,9	100,0	100,0	5 451	11.11	2.50
GUADELOUPE	0,0	0,0	0,0	0,0	0,3	0,6	1,2	2,7	7,2	13,4	26,0	43,9	63,3	77,6	89,9	95,2	99,1	100,0	100,0	100,0	100,0	335	11.80	2.20
GUYANE	0,0	0,0	0,0	0,0	0,0	0,0	1,1	5,6	5,6	10,0	20,0	33,3	45,6	58,9	68,9	82,2	90,0	94,4	98,9	100,0	100,0	90	12.86	2.83
MARTINIQUE	0,0	0,0	0,0	0,0	0,0	0,8	2,4	5,2	10,1	20,6	33,5	52,4	66,1	75,8	85,5	95,2	98,4	100,0	100,0	100,0	100,0	248	11.54	2.49
REUNION	0,0	0,0	0,0	0,0	0,0	0,1	0,1	1,6	3,3	7,7	17,2	25,0	39,8	53,5	67,6	79,9	88,1	93,8	97,8	99,6	100,0	688	13.25	2.67
France métro+DOM	0,0	0,0	0,0	0,0	0,1	0,4	1,7	4,9	11,5	21,8	35,5	50,0	64,4	76,5	85,7	92,3	96,4	98,6	99,6	99,9	100,0	55 602	11.61	2.62

Baccalauréat général, session 2001 - Notes des admis du 1er groupe par académie et série

11 - Education physique et sportive (1068) série ES

(a) Répartition des notes

Notes	0	1	2	3	4	5	6	7	8	9	10	11	12	13	14	15	16	17	18	19	20	tes notes	moyenne	éc-type
AIX-MARSEILLE	1	0	0	0	0	0	0	4	6	14	68	161	284	387	396	341	246	138	71	11	2	2 130	13.88	2.06
AMIENS	0	0	0	0	0	0	1	1	6	18	71	121	227	310	285	257	156	100	39	6	2	1 600	13.70	2.05
BESANCON	0	0	0	0	0	0	2	1	3	24	64	119	200	230	205	136	65	27	6	1	0	1 083	13.05	1.87
BORDEAUX	0	0	0	0	0	0	1	1	1	7	68	152	252	359	439	316	253	146	43	15	0	2 053	13.93	1.95
CAEN	0	0	0	0	0	1	1	1	8	14	48	113	167	190	182	155	114	52	18	4	2	1 070	13.48	2.10
CLERMONT-FERR	0	0	0	0	0	0	0	0	2	12	49	122	185	252	236	166	115	63	21	4	0	1 227	13.54	1.94
CORSE	0	0	0	0	0	0	0	0	0	0	0	7	10	25	22	28	26	22	15	4	0	159	15.01	2.01
CRETEIL	0	0	0	0	3	0	0	2	10	31	98	263	395	506	570	487	319	201	71	23	5	2 984	13.81	2.08
DIJON	0	0	0	0	0	0	2	5	20	42	103	155	248	245	239	130	87	37	10	1	0	1 324	12.84	2.06
GRENOBLE	0	0	0	0	0	0	3	0	7	28	84	223	431	581	599	496	296	142	35	9	1	2 935	13.68	1.87
LILLE	0	0	0	0	0	3	2	4	12	27	83	216	469	659	788	615	397	211	75	25	5	3 591	13.90	1.94
LIMOGES	0	0	0	0	0	0	0	0	1	5	19	43	70	84	84	74	65	27	16	2	0	490	13.79	2.06
LYON	0	0	0	0	2	1	2	4	17	41	135	309	500	588	524	339	190	76	21	3	0	2 752	13.13	1.90
MONTPELLIER	1	0	0	0	0	1	3	4	8	28	86	141	247	324	344	275	199	91	35	12	0	1 799	13.61	2.12
NANCY	0	0	0	1	0	0	2	3	6	9	64	129	214	325	374	364	293	199	95	31	7	2 116	14.28	2.16
NANTES	1	0	0	0	0	0	2	2	6	16	76	208	474	592	635	562	370	159	54	8	2	3 167	13.82	1.87
NICE	0	0	0	0	0	1	4	5	23	40	145	203	289	318	286	187	124	49	19	3	1	1 697	12.93	2.12
ORLEANS-TOURS	0	0	0	0	1	0	3	6	9	37	89	184	300	367	370	324	210	95	32	8	0	2 035	13.51	2.07
PARIS	1	0	0	1	1	1	3	9	19	34	96	186	292	380	457	384	256	154	71	23	4	2 372	13.77	2.24
POITIERS	0	0	0	0	0	0	0	0	7	13	35	90	147	201	224	193	145	86	34	3	1	1 179	13.90	2.05
REIMS	0	0	0	1	0	0	2	0	4	13	37	68	137	232	259	210	143	74	30	15	7	1 232	13.98	2.07
RENNES	0	0	0	0	0	0	1	1	8	17	89	214	385	512	528	423	307	160	59	11	3	2 718	13.78	1.97
ROUEN	0	0	0	0	0	0	1	1	5	14	43	102	208	286	297	248	166	85	47	8	2	1 513	13.85	2.00
STRASBOURG	0	0	1	1	0	0	1	1	2	11	41	93	180	294	323	280	209	121	44	12	1	1 615	14.06	2.00
TOULOUSE	0	0	0	0	0	0	0	0	1	11	52	141	244	377	386	341	203	112	43	8	1	1 920	13.87	1.88
VERSAILLES	0	1	0	0	1	1	2	8	24	82	207	390	683	898	967	826	592	361	170	40	7	5 260	13.83	2.16
GUADELOUPE	0	0	0	0	0	0	0	3	1	4	14	40	50	67	62	37	26	14	4	1	0	323	13.26	2.02
GUYANE	0	0	0	0	0	0	0	0	1	2	3	3	3	12	16	10	18	9	10	1	0	88	14.72	2.37
MARTINIQUE	0	0	0	0	0	0	0	0	2	1	11	19	37	36	47	33	17	19	4	2	3	231	13.74	2.19
REUNION	1	0	0	0	0	0	1	2	6	8	36	57	126	122	129	88	59	28	5	2	1	671	13.29	2.08
France métro+DOM	5	1	1	4	8	9	39	68	225	603	2 014	4 272	7 454	9 759	10 273	8 325	5 666	3 058	1 197	296	57	53 334	13.71	2.05

Baccalauréat général, session 2001 - Notes des admis du 1er groupe par académie et série

11 - Education physique et sportive (1068) série ES

Notes	(b) pourcentage cumulé																				ttes notes	moyenne	éc-type	
	0	1	2	3	4	5	6	7	8	9	10	11	12	13	14	15	16	17	18	19				20
AIX-MARSEILLE	0,0	0,0	0,0	0,0	0,0	0,0	0,0	0,2	0,5	1,2	4,4	11,9	25,3	43,4	62,0	78,0	89,6	96,1	99,4	99,9	100,0	2 130	13.88	2.06
AMIENS	0,0	0,0	0,0	0,0	0,0	0,0	0,1	0,1	0,5	1,6	6,1	13,6	27,8	47,2	65,0	81,1	90,8	97,1	99,5	99,9	100,0	1 600	13.70	2.05
BESANCON	0,0	0,0	0,0	0,0	0,0	0,0	0,2	0,3	0,6	2,8	8,7	19,7	38,1	59,4	78,3	90,9	96,9	99,4	99,9	100,0	100,0	1 083	13.05	1.87
BORDEAUX	0,0	0,0	0,0	0,0	0,0	0,0	0,0	0,1	0,1	0,5	3,8	11,2	23,5	41,0	62,3	77,7	90,1	97,2	99,3	100,0	100,0	2 053	13.93	1.95
CAEN	0,0	0,0	0,0	0,0	0,0	0,1	0,2	0,3	1,0	2,3	6,8	17,4	33,0	50,7	67,8	82,2	92,9	97,8	99,4	99,8	100,0	1 070	13.48	2.10
CLERMONT-FERR	0,0	0,0	0,0	0,0	0,0	0,0	0,0	0,0	0,2	1,1	5,1	15,1	30,2	50,7	69,9	83,5	92,8	98,0	99,7	100,0	100,0	1 227	13.54	1.94
CORSE	0,0	0,0	0,0	0,0	0,0	0,0	0,0	0,0	0,0	0,0	0,0	4,4	10,7	26,4	40,3	57,9	74,2	88,1	97,5	100,0	100,0	159	15.01	2.01
CRETEIL	0,0	0,0	0,0	0,0	0,1	0,1	0,1	0,2	0,5	1,5	4,8	13,6	26,9	43,8	62,9	79,3	89,9	96,7	99,1	99,8	100,0	2 984	13.81	2.08
DIJON	0,0	0,0	0,0	0,0	0,0	0,0	0,2	0,5	2,0	5,2	13,0	24,7	43,4	61,9	80,0	89,8	96,4	99,2	99,9	100,0	100,0	1 324	12.84	2.06
GRENOBLE	0,0	0,0	0,0	0,0	0,0	0,0	0,1	0,1	0,3	1,3	4,2	11,8	26,4	46,2	66,6	83,5	93,6	98,5	99,7	100,0	100,0	2 935	13.68	1.87
LILLE	0,0	0,0	0,0	0,0	0,0	0,1	0,1	0,3	0,6	1,3	3,6	9,7	22,7	41,1	63,0	80,1	91,2	97,1	99,2	99,9	100,0	3 591	13.90	1.94
LIMOGES	0,0	0,0	0,0	0,0	0,0	0,0	0,0	0,0	0,2	1,2	5,1	13,9	28,2	45,3	62,4	77,6	90,8	96,3	99,6	100,0	100,0	490	13.79	2.06
LYON	0,0	0,0	0,0	0,0	0,1	0,1	0,2	0,3	0,9	2,4	7,3	18,6	36,7	58,1	77,1	89,5	96,4	99,1	99,9	100,0	100,0	2 752	13.13	1.90
MONTPELLIER	0,1	0,1	0,1	0,1	0,1	0,1	0,3	0,5	0,9	2,5	7,3	15,1	28,8	46,9	66,0	81,3	92,3	97,4	99,3	100,0	100,0	1 799	13.61	2.12
NANCY	0,0	0,0	0,0	0,0	0,0	0,0	0,1	0,3	0,6	1,0	4,0	10,1	20,2	35,6	53,3	70,5	84,3	93,7	98,2	99,7	100,0	2 116	14.28	2.16
NANTES	0,0	0,0	0,0	0,0	0,0	0,0	0,1	0,2	0,3	0,9	3,3	9,8	24,8	43,5	63,5	81,3	93,0	98,0	99,7	99,9	100,0	3 167	13.82	1.87
NICE	0,0	0,0	0,0	0,0	0,0	0,1	0,3	0,6	1,9	4,3	12,8	24,8	41,8	60,6	77,4	88,5	95,8	98,6	99,8	99,9	100,0	1 697	12.93	2.12
ORLEANS-TOURS	0,0	0,0	0,0	0,0	0,0	0,0	0,2	0,5	0,9	2,8	7,1	16,2	30,9	48,9	67,1	83,0	93,4	98,0	99,6	100,0	100,0	2 035	13.51	2.07
PARIS	0,0	0,0	0,0	0,1	0,1	0,2	0,3	0,7	1,5	2,9	7,0	14,8	27,1	43,1	62,4	78,6	89,4	95,9	98,9	99,8	100,0	2 372	13.77	2.24
POITIERS	0,0	0,0	0,0	0,0	0,0	0,0	0,0	0,0	0,6	1,7	4,7	12,3	24,8	41,8	60,8	77,2	89,5	96,8	99,7	99,9	100,0	1 179	13.90	2.05
REIMS	0,0	0,0	0,0	0,1	0,1	0,1	0,2	0,2	0,6	1,6	4,6	10,1	21,3	40,1	61,1	78,2	89,8	95,8	98,2	99,4	100,0	1 232	13.98	2.07
RENNES	0,0	0,0	0,0	0,0	0,0	0,0	0,0	0,1	0,4	1,0	4,3	12,1	26,3	45,1	64,6	80,1	91,4	97,3	99,5	99,9	100,0	2 718	13.78	1.97
ROUEN	0,0	0,0	0,0	0,0	0,0	0,0	0,1	0,1	0,5	1,4	4,2	11,0	24,7	43,6	63,3	79,6	90,6	96,2	99,3	99,9	100,0	1 513	13.85	2.00
STRASBOURG	0,0	0,0	0,1	0,1	0,1	0,1	0,2	0,2	0,4	1,1	3,6	9,3	20,5	38,7	58,7	76,0	89,0	96,5	99,2	99,9	100,0	1 615	14.06	2.00
TOULOUSE	0,0	0,0	0,0	0,0	0,0	0,0	0,0	0,0	0,1	0,6	3,3	10,7	23,4	43,0	63,1	80,9	91,5	97,3	99,5	99,9	100,0	1 920	13.87	1.88
VERSAILLES	0,0	0,0	0,0	0,0	0,0	0,1	0,1	0,2	0,7	2,3	6,2	13,6	26,6	43,7	62,1	77,8	89,0	95,9	99,1	99,9	100,0	5 260	13.83	2.16
GUADELOUPE	0,0	0,0	0,0	0,0	0,0	0,0	0,0	0,9	1,2	2,5	6,8	19,2	34,7	55,4	74,6	86,1	94,1	98,5	99,7	100,0	100,0	323	13.26	2.02
GUYANE	0,0	0,0	0,0	0,0	0,0	0,0	0,0	0,0	1,1	3,4	6,8	10,2	13,6	27,3	45,5	56,8	77,3	87,5	98,9	100,0	100,0	88	14.72	2.37
MARTINIQUE	0,0	0,0	0,0	0,0	0,0	0,0	0,0	0,0	0,9	1,3	6,1	14,3	30,3	45,9	66,2	80,5	87,9	96,1	97,8	98,7	100,0	231	13.74	2.19
REUNION	0,1	0,1	0,1	0,1	0,1	0,1	0,3	0,6	1,5	2,7	8,0	16,5	35,3	53,5	72,7	85,8	94,6	98,8	99,6	99,9	100,0	671	13.29	2.08
France métro+DOM	0,0	0,0	0,0	0,0	0,0	0,1	0,1	0,3	0,7	1,8	5,6	13,6	27,6	45,9	65,1	80,7	91,4	97,1	99,3	99,9	100,0	53 334	13.71	2.05

Baccalauréat général, session 2001 - Notes des admis du 1er groupe par académie et série

11 - Education physique et sportive (1068) série L

(a) Répartition des notes

Notes	0	1	2	3	4	5	6	7	8	9	10	11	12	13	14	15	16	17	18	19	20	ttes notes	moyenne	éc-type
AIX-MARSEILLE	1	0	1	1	2	4	2	8	16	30	125	216	329	384	305	235	140	37	22	4	1	1 863	13.00	2.10
AMIENS	0	0	0	0	0	0	2	6	8	28	93	120	199	227	187	161	81	37	14	6	1	1 170	13.08	2.12
BESANCON	0	0	0	0	0	0	0	0	15	25	57	102	162	130	103	59	19	7	0	0	0	679	12.40	1.82
BORDEAUX	0	0	0	1	0	0	3	3	10	34	126	231	382	426	425	311	180	72	22	8	0	2 234	13.26	1.98
CAEN	1	0	1	0	1	0	1	4	6	30	70	119	184	232	167	100	58	29	11	3	0	1 017	12.89	2.08
CLERMONT-FERR	0	0	1	0	0	0	2	6	7	20	72	114	182	193	152	117	49	22	4	0	0	941	12.83	1.98
CORSE	0	0	0	0	0	1	0	0	1	2	3	16	32	29	37	40	15	18	9	5	1	209	14.06	2.28
CRETEIL	1	0	1	1	1	3	4	9	24	53	133	244	381	432	377	249	155	63	22	8	3	2 164	13.01	2.14
DIJON	0	0	0	0	0	1	4	11	17	52	136	166	206	181	154	76	42	9	3	0	0	1 058	12.19	2.03
GRENOBLE	0	0	0	0	1	4	1	11	12	39	122	233	374	464	406	253	115	57	21	5	3	2 121	13.05	1.98
LILLE	0	0	0	1	3	0	10	11	16	35	127	219	374	458	420	302	183	76	21	9	3	2 268	13.21	2.10
LIMOGES	0	0	0	0	0	0	1	3	6	9	29	59	68	83	76	51	27	11	3	1	0	427	12.91	2.07
LYON	0	0	0	1	2	0	1	9	22	46	162	281	416	353	256	131	72	30	7	1	0	1 790	12.47	1.91
MONTPELLIER	1	0	2	1	2	0	3	7	19	33	131	208	289	313	274	178	94	37	8	3	1	1 604	12.80	2.10
NANCY	0	0	0	0	0	1	1	5	9	21	55	130	160	237	255	212	148	74	28	9	2	1 347	13.64	2.15
NANTES	0	1	0	0	0	0	3	4	4	26	117	268	409	477	411	303	141	66	16	2	0	2 248	13.14	1.87
NICE	0	1	0	1	0	3	4	10	26	63	177	217	295	219	159	104	52	16	7	1	0	1 355	12.15	2.10
ORLEANS-TOURS	0	0	0	2	1	2	2	8	22	39	110	191	304	297	230	157	97	27	16	2	0	1 507	12.77	2.09
PARIS	1	0	3	2	6	1	7	18	30	58	135	234	303	380	348	266	164	89	46	16	5	2 112	13.12	2.45
POITIERS	0	0	0	0	0	0	1	4	11	29	60	129	188	206	212	132	85	51	15	5	0	1 128	13.19	2.11
REIMS	0	0	0	0	0	0	2	2	5	27	60	104	142	158	124	87	47	18	3	0	0	779	12.79	1.98
RENNES	0	0	0	0	0	2	0	10	16	46	148	218	349	394	368	251	134	66	22	7	0	2 031	13.06	2.06
ROUEN	0	0	1	1	0	0	0	2	9	22	73	138	202	246	217	143	89	41	19	4	1	1 208	13.16	2.07
STRASBOURG	0	1	0	0	2	0	0	0	9	10	48	94	184	168	151	130	87	36	16	1	0	937	13.29	2.09
TOULOUSE	0	0	0	1	2	2	5	4	8	20	108	168	326	319	310	202	142	53	21	8	0	1 699	13.17	2.07
VERSAILLES	1	1	0	1	0	5	8	11	39	89	224	399	546	665	557	406	219	110	31	12	4	3 328	12.99	2.15
GUADELOUPE	0	0	0	0	0	0	0	2	2	10	21	42	64	60	64	52	29	14	1	0	0	361	13.12	2.03
GUYANE	0	0	0	0	0	0	0	0	0	2	5	12	9	15	10	8	9	4	2	1	0	77	13.38	2.28
MARTINIQUE	0	0	0	0	0	0	0	0	1	7	13	37	47	45	45	35	13	7	2	0	0	252	13.00	1.91
REUNION	0	0	0	0	0	0	1	2	4	11	47	92	118	103	110	57	37	13	6	2	2	605	12.86	2.03
France métro+DOM	6	4	10	14	23	29	68	170	374	916	2 787	4 801	7 224	7 894	6 910	4 808	2 723	1 190	418	123	27	40 519	12.99	2.10

Baccalauréat général, session 2001 - Notes des admis du 1er groupe par académie et série

11 - Education physique et sportive (1068) série L

(b) pourcentage cumulé

Notes	0	1	2	3	4	5	6	7	8	9	10	11	12	13	14	15	16	17	18	19	20	ttes notes	moyenne	éc-type
AIX-MARSEILLE	0,1	0,1	0,1	0,2	0,3	0,5	0,6	1,0	1,9	3,5	10,2	21,8	39,5	60,1	76,4	89,0	96,6	98,6	99,7	99,9	100,0	1 863	13.00	2.10
AMIENS	0,0	0,0	0,0	0,0	0,0	0,0	0,2	0,7	1,4	3,8	11,7	22,0	39,0	58,4	74,4	88,1	95,0	98,2	99,4	99,9	100,0	1 170	13.08	2.12
BESANCON	0,0	0,0	0,0	0,0	0,0	0,0	0,0	0,0	2,2	5,9	14,3	29,3	53,2	72,3	87,5	96,2	99,0	100,0	100,0	100,0	100,0	679	12.40	1.82
BORDEAUX	0,0	0,0	0,0	0,0	0,0	0,0	0,2	0,3	0,8	2,3	7,9	18,3	35,4	54,4	73,5	87,4	95,4	98,7	99,6	100,0	100,0	2 234	13.26	1.98
CAEN	0,1	0,1	0,2	0,2	0,3	0,3	0,4	0,8	1,4	4,3	11,2	22,9	41,0	63,8	80,2	90,1	95,8	98,6	99,7	100,0	100,0	1 017	12.89	2.08
CLERMONT-FERR	0,0	0,0	0,1	0,1	0,1	0,1	0,3	1,0	1,7	3,8	11,5	23,6	42,9	63,4	79,6	92,0	97,2	99,6	100,0	100,0	100,0	941	12.83	1.98
CORSE	0,0	0,0	0,0	0,0	0,0	0,5	0,5	0,5	1,0	1,9	3,3	11,0	26,3	40,2	57,9	77,0	84,2	92,8	97,1	99,5	100,0	209	14.06	2.28
CRETEIL	0,0	0,0	0,1	0,1	0,2	0,3	0,5	0,9	2,0	4,5	10,6	21,9	39,5	59,5	76,9	88,4	95,6	98,5	99,5	99,9	100,0	2 164	13.01	2.14
DIJON	0,0	0,0	0,0	0,0	0,0	0,1	0,5	1,5	3,1	8,0	20,9	36,6	56,0	73,2	87,7	94,9	98,9	99,7	100,0	100,0	100,0	1 058	12.19	2.03
GRENOBLE	0,0	0,0	0,0	0,0	0,0	0,2	0,3	0,8	1,4	3,2	9,0	19,9	37,6	59,5	78,6	90,5	95,9	98,6	99,6	99,9	100,0	2 121	13.05	1.98
LILLE	0,0	0,0	0,0	0,0	0,2	0,2	0,6	1,1	1,8	3,4	9,0	18,6	35,1	55,3	73,8	87,1	95,2	98,5	99,5	99,9	100,0	2 268	13.21	2.10
LIMOGES	0,0	0,0	0,0	0,0	0,0	0,0	0,2	0,9	2,3	4,4	11,2	25,1	41,0	60,4	78,2	90,2	96,5	99,1	99,8	100,0	100,0	427	12.91	2.07
LYON	0,0	0,0	0,0	0,1	0,2	0,2	0,2	0,7	2,0	4,5	13,6	29,3	52,5	72,2	86,5	93,9	97,9	99,6	99,9	100,0	100,0	1 790	12.47	1.91
MONTPELLIER	0,1	0,1	0,2	0,2	0,4	0,4	0,6	1,0	2,2	4,2	12,4	25,4	43,4	62,9	80,0	91,1	96,9	99,3	99,8	99,9	100,0	1 604	12.80	2.10
NANCY	0,0	0,0	0,0	0,0	0,0	0,1	0,1	0,5	1,2	2,7	6,8	16,5	28,4	46,0	64,9	80,6	91,6	97,1	99,2	99,9	100,0	1 347	13.64	2.15
NANTES	0,0	0,0	0,0	0,0	0,0	0,0	0,2	0,4	0,5	1,7	6,9	18,8	37,0	58,2	76,5	90,0	96,3	99,2	99,9	100,0	100,0	2 248	13.14	1.87
NICE	0,0	0,1	0,1	0,1	0,1	0,4	0,7	1,4	3,3	8,0	21,0	37,0	58,8	75,0	86,7	94,4	98,2	99,4	99,9	100,0	100,0	1 355	12.15	2.10
ORLEANS-TOURS	0,0	0,0	0,0	0,1	0,2	0,3	0,5	1,0	2,5	5,0	12,3	25,0	45,2	64,9	80,2	90,6	97,0	98,8	99,9	100,0	100,0	1 507	12.77	2.09
PARIS	0,0	0,0	0,2	0,3	0,6	0,6	0,9	1,8	3,2	6,0	12,4	23,4	37,8	55,8	72,3	84,8	92,6	96,8	99,0	99,8	100,0	2 112	13.12	2.45
POITIERS	0,0	0,0	0,0	0,0	0,0	0,0	0,1	0,4	1,4	4,0	9,3	20,7	37,4	55,7	74,5	86,2	93,7	98,2	99,6	100,0	100,0	1 128	13.19	2.11
REIMS	0,0	0,0	0,0	0,0	0,0	0,0	0,3	0,5	1,2	4,6	12,3	25,7	43,9	64,2	80,1	91,3	97,3	99,6	100,0	100,0	100,0	779	12.79	1.98
RENNES	0,0	0,0	0,0	0,0	0,0	0,1	0,1	0,6	1,4	3,6	10,9	21,7	38,8	58,2	76,4	88,7	95,3	98,6	99,7	100,0	100,0	2 031	13.06	2.06
ROUEN	0,0	0,0	0,1	0,2	0,2	0,2	0,2	0,3	1,1	2,9	8,9	20,4	37,1	57,5	75,4	87,3	94,6	98,0	99,6	99,9	100,0	1 208	13.16	2.07
STRASBOURG	0,0	0,1	0,1	0,1	0,3	0,3	0,3	0,3	1,3	2,3	7,5	17,5	37,1	55,1	71,2	85,1	94,3	98,2	99,9	100,0	100,0	937	13.29	2.09
TOULOUSE	0,0	0,0	0,0	0,1	0,2	0,3	0,6	0,8	1,3	2,5	8,8	18,7	37,9	56,7	74,9	86,8	95,2	98,3	99,5	100,0	100,0	1 699	13.17	2.07
VERSAILLES	0,0	0,1	0,1	0,1	0,1	0,2	0,5	0,8	2,0	4,7	11,4	23,4	39,8	59,8	76,5	88,7	95,3	98,6	99,5	99,9	100,0	3 328	12.99	2.15
GUADELOUPE	0,0	0,0	0,0	0,0	0,0	0,0	0,0	0,6	1,1	3,9	9,7	21,3	39,1	55,7	73,4	87,8	95,8	99,7	100,0	100,0	100,0	361	13.12	2.03
GUYANE	0,0	0,0	0,0	0,0	0,0	0,0	0,0	0,0	0,0	2,6	9,1	24,7	36,4	55,8	68,8	79,2	90,9	96,1	98,7	100,0	100,0	77	13.38	2.28
MARTINIQUE	0,0	0,0	0,0	0,0	0,0	0,0	0,0	0,0	0,4	3,2	8,3	23,0	41,7	59,5	77,4	91,3	96,4	99,2	100,0	100,0	100,0	252	13.00	1.91
REUNION	0,0	0,0	0,0	0,0	0,0	0,0	0,2	0,5	1,2	3,0	10,7	26,0	45,5	62,5	80,7	90,1	96,2	98,3	99,3	99,7	100,0	605	12.86	2.03
France métro+DOM	0,0	0,0	0,0	0,1	0,1	0,2	0,4	0,8	1,7	4,0	10,9	22,7	40,5	60,0	77,1	88,9	95,7	98,6	99,6	99,9	100,0	40 519	12.99	2.10

Baccalauréat général, session 2001 - Notes des admis du 1er groupe par académie et série

11 - Education physique et sportive (1068) série S

(a) Répartition des notes

Notes	0	1	2	3	4	5	6	7	8	9	10	11	12	13	14	15	16	17	18	19	20	tes notes moyenn	éc-type	
AIX-MARSEILLE	0	0	0	0	0	0	1	2	3	10	68	152	373	576	772	731	597	358	145	44	8	3 840	14.44	1.93
AMIENS	0	0	0	0	0	0	0	2	5	12	51	125	237	356	479	455	397	266	117	36	12	2 550	14.49	2.06
BESANCON	0	0	0	0	0	0	1	1	7	22	67	172	263	328	377	310	201	88	27	11	0	1 875	13.64	1.97
BORDEAUX	0	0	0	0	0	0	0	0	3	15	69	187	414	654	815	871	634	431	173	60	10	4 336	14.48	1.95
CAEN	0	0	0	0	0	0	0	2	2	12	64	133	248	337	423	361	275	170	75	28	5	2 135	14.15	2.06
CLERMONT-FERR	0	0	0	0	0	0	0	0	3	10	37	89	239	306	368	398	289	131	59	8	0	1 937	14.20	1.88
CORSE	0	0	0	0	0	0	0	0	0	0	1	7	9	19	41	41	54	53	36	13	1	275	15.68	1.94
CRETEIL	0	0	0	0	1	0	1	2	8	33	111	285	509	758	951	860	665	446	232	82	10	4 954	14.32	2.09
DIJON	0	0	0	0	0	0	1	6	24	47	123	239	386	467	473	424	244	127	45	7	3	2 616	13.48	2.09
GRENOBLE	1	0	0	1	0	0	1	1	9	18	106	232	494	860	1 081	1 051	747	457	144	28	4	5 235	14.29	1.89
LILLE	0	0	0	2	1	0	5	2	5	20	121	307	685	1 103	1 471	1 419	1 170	645	292	96	11	7 355	14.45	1.95
LIMOGES	0	0	0	0	0	0	1	0	0	2	16	47	99	176	193	181	143	95	39	8	0	1 000	14.35	1.92
LYON	0	0	0	0	0	0	1	0	5	49	164	403	768	1 016	1 024	870	523	235	74	15	0	5 147	13.67	1.86
MONTPELLIER	0	0	0	0	1	0	0	0	4	23	86	169	344	570	635	567	475	241	99	30	3	3 247	14.17	1.97
NANCY	0	0	0	0	0	1	0	3	11	24	75	176	336	466	607	716	583	423	238	81	18	3 758	14.65	2.16
NANTES	0	0	0	0	0	0	0	3	6	20	85	308	610	1 012	1 153	1 138	877	474	156	36	3	5 881	14.25	1.87
NICE	0	0	0	0	0	1	1	5	11	35	149	263	472	565	539	460	284	131	46	10	1	2 973	13.49	2.00
ORLEANS-TOURS	0	0	0	0	0	2	0	5	7	40	87	255	451	631	737	637	557	318	159	31	3	3 920	14.15	2.07
PARIS	0	1	0	0	0	2	2	4	23	32	118	244	427	611	817	808	619	372	223	71	17	4 391	14.33	2.18
POITIERS	0	0	0	0	1	0	0	2	3	15	55	134	244	357	413	410	360	239	84	30	3	2 350	14.33	2.07
REIMS	0	0	0	0	0	0	0	0	4	13	42	104	196	306	330	396	297	191	93	17	7	1 996	14.40	2.04
RENNES	0	0	0	0	0	0	0	2	5	23	105	230	536	842	1 001	999	797	458	204	68	5	5 275	14.37	1.96
ROUEN	0	0	0	0	0	0	0	0	0	18	54	124	239	371	484	512	394	257	125	40	11	2 629	14.50	2.04
STRASBOURG	0	0	0	0	0	0	0	1	9	12	47	120	251	407	518	529	456	284	147	57	7	2 845	14.57	2.05
TOULOUSE	0	0	0	0	0	1	1	2	5	11	58	164	407	698	823	773	574	331	134	35	5	4 022	14.32	1.88
VERSAILLES	0	0	0	0	2	2	2	11	19	58	195	447	885	1 322	1 675	1 628	1 398	942	485	148	32	9 251	14.47	2.12
GUADELOUPE	0	0	0	0	0	0	0	0	0	0	17	34	53	93	116	98	75	37	12	0	0	535	14.07	1.84
GUYANE	0	0	0	0	0	0	0	0	0	0	2	3	11	13	18	18	17	14	14	1	0	111	14.93	2.09
MARTINIQUE	0	0	0	0	0	0	0	0	0	4	10	34	44	92	97	98	80	55	20	6	0	540	14.35	2.00
REUNION	0	0	0	0	0	0	0	0	3	12	26	69	140	163	186	197	118	67	22	9	0	1 012	13.94	1.99
France métro+DOM	1	1	0	3	6	9	18	56	184	590	2 209	5 256	10 370	15 475	18 617	17 956	13 900	8 336	3 719	1 106	179	97 991	14.27	2.03

Baccalauréat général, session 2001 - Notes des admis du 1er groupe par académie et série

11 - Education physique et sportive (1068) série S

(b) pourcentage cumulé

Notes	0	1	2	3	4	5	6	7	8	9	10	11	12	13	14	15	16	17	18	19	20	ttes notes moyenn	éc-type	
AIX-MARSEILLE	0,0	0,0	0,0	0,0	0,0	0,0	0,0	0,1	0,2	0,4	2,2	6,1	15,9	30,9	51,0	70,0	85,5	94,9	98,6	99,8	100,0	3 840	14.44	1.93
AMIENS	0,0	0,0	0,0	0,0	0,0	0,0	0,0	0,1	0,3	0,7	2,7	7,6	16,9	30,9	49,7	67,5	83,1	93,5	98,1	99,5	100,0	2 550	14.49	2.06
BESANCON	0,0	0,0	0,0	0,0	0,0	0,0	0,1	0,1	0,5	1,7	5,2	14,4	28,4	45,9	66,0	82,6	93,3	98,0	99,4	100,0	100,0	1 875	13.64	1.97
BORDEAUX	0,0	0,0	0,0	0,0	0,0	0,0	0,0	0,0	0,1	0,4	2,0	6,3	15,9	31,0	49,7	69,8	84,5	94,4	98,4	99,8	100,0	4 336	14.48	1.95
CAEN	0,0	0,0	0,0	0,0	0,0	0,0	0,0	0,1	0,2	0,7	3,7	10,0	21,6	37,4	57,2	74,1	87,0	94,9	98,5	99,8	100,0	2 135	14.15	2.06
CLERMONT-FERR	0,0	0,0	0,0	0,0	0,0	0,0	0,0	0,0	0,2	0,7	2,6	7,2	19,5	35,3	54,3	74,9	89,8	96,5	99,6	100,0	100,0	1 937	14.20	1.88
CORSE	0,0	0,0	0,0	0,0	0,0	0,0	0,0	0,0	0,0	0,0	0,4	2,9	6,2	13,1	28,0	42,9	62,5	81,8	94,9	99,6	100,0	275	15.68	1.94
CRETEIL	0,0	0,0	0,0	0,0	0,0	0,0	0,0	0,1	0,2	0,9	3,1	8,9	19,2	34,5	53,7	71,0	84,5	93,5	98,1	99,8	100,0	4 954	14.32	2.09
DIJON	0,0	0,0	0,0	0,0	0,0	0,0	0,0	0,3	1,2	3,0	7,7	16,8	31,6	49,4	67,5	83,7	93,0	97,9	99,6	99,9	100,0	2 616	13.48	2.09
GRENOBLE	0,0	0,0	0,0	0,0	0,0	0,0	0,1	0,1	0,2	0,6	2,6	7,0	16,5	32,9	53,6	73,6	87,9	96,6	99,4	99,9	100,0	5 235	14.29	1.89
LILLE	0,0	0,0	0,0	0,0	0,0	0,0	0,1	0,1	0,2	0,5	2,1	6,3	15,6	30,6	50,6	69,9	85,8	94,6	98,5	99,9	100,0	7 355	14.45	1.95
LIMOGES	0,0	0,0	0,0	0,0	0,0	0,0	0,1	0,1	0,1	0,3	1,9	6,6	16,5	34,1	53,4	71,5	85,8	95,3	99,2	100,0	100,0	1 000	14.35	1.92
LYON	0,0	0,0	0,0	0,0	0,0	0,0	0,0	0,0	0,1	1,1	4,3	12,1	27,0	46,7	66,6	83,5	93,7	98,3	99,7	100,0	100,0	5 147	13.67	1.86
MONTPELLIER	0,0	0,0	0,0	0,0	0,0	0,0	0,0	0,0	0,2	0,9	3,5	8,7	19,3	36,9	56,4	73,9	88,5	95,9	99,0	99,9	100,0	3 247	14.17	1.97
NANCY	0,0	0,0	0,0	0,0	0,0	0,0	0,0	0,1	0,4	1,0	3,0	7,7	16,7	29,1	45,2	64,3	79,8	91,0	97,4	99,5	100,0	3 758	14.65	2.16
NANTES	0,0	0,0	0,0	0,0	0,0	0,0	0,0	0,1	0,2	0,5	1,9	7,2	17,5	34,8	54,4	73,7	88,6	96,7	99,3	99,9	100,0	5 881	14.25	1.87
NICE	0,0	0,0	0,0	0,0	0,0	0,0	0,1	0,2	0,6	1,8	6,8	15,6	31,5	50,5	68,7	84,1	93,7	98,1	99,6	100,0	100,0	2 973	13.49	2.00
ORLEANS-TOURS	0,0	0,0	0,0	0,0	0,0	0,1	0,1	0,2	0,4	1,4	3,6	10,1	21,6	37,7	56,5	72,8	87,0	95,1	99,1	99,9	100,0	3 920	14.15	2.07
PARIS	0,0	0,0	0,0	0,0	0,0	0,1	0,1	0,2	0,7	1,5	4,1	9,7	19,4	33,3	51,9	70,3	84,4	92,9	98,0	99,6	100,0	4 391	14.33	2.18
POITIERS	0,0	0,0	0,0	0,0	0,0	0,0	0,0	0,1	0,3	0,9	3,2	8,9	19,3	34,5	52,1	69,5	84,9	95,0	98,6	99,9	100,0	2 350	14.33	2.07
REIMS	0,0	0,0	0,0	0,0	0,0	0,0	0,0	0,0	0,2	0,9	3,0	8,2	18,0	33,3	49,8	69,7	84,6	94,1	98,8	99,6	100,0	1 996	14.40	2.04
RENNES	0,0	0,0	0,0	0,0	0,0	0,0	0,0	0,0	0,1	0,6	2,6	6,9	17,1	33,0	52,0	71,0	86,1	94,7	98,6	99,9	100,0	5 275	14.37	1.96
ROUEN	0,0	0,0	0,0	0,0	0,0	0,0	0,0	0,0	0,0	0,7	2,7	7,5	16,5	30,7	49,1	68,5	83,5	93,3	98,1	99,6	100,0	2 629	14.50	2.04
STRASBOURG	0,0	0,0	0,0	0,0	0,0	0,0	0,0	0,0	0,4	0,8	2,4	6,6	15,5	29,8	48,0	66,6	82,6	92,6	97,8	99,8	100,0	2 845	14.57	2.05
TOULOUSE	0,0	0,0	0,0	0,0	0,0	0,0	0,0	0,1	0,2	0,5	1,9	6,0	16,1	33,5	54,0	73,2	87,4	95,7	99,0	99,9	100,0	4 022	14.32	1.88
VERSAILLES	0,0	0,0	0,0	0,0	0,0	0,0	0,1	0,2	0,4	1,0	3,1	8,0	17,5	31,8	49,9	67,5	82,6	92,8	98,1	99,7	100,0	9 251	14.47	2.12
GUADELOUPE	0,0	0,0	0,0	0,0	0,0	0,0	0,0	0,0	0,0	0,0	3,2	9,5	19,4	36,8	58,5	76,8	90,8	97,8	100,0	100,0	100,0	535	14.07	1.84
GUYANE	0,0	0,0	0,0	0,0	0,0	0,0	0,0	0,0	0,0	0,0	1,8	4,5	14,4	26,1	42,3	58,6	73,9	86,5	99,1	100,0	100,0	111	14.93	2.09
MARTINIQUE	0,0	0,0	0,0	0,0	0,0	0,0	0,0	0,0	0,0	0,7	2,6	8,9	17,0	34,1	52,0	70,2	85,0	95,2	98,9	100,0	100,0	540	14.35	2.00
REUNION	0,0	0,0	0,0	0,0	0,0	0,0	0,0	0,0	0,3	1,5	4,1	10,9	24,7	40,8	59,2	78,7	90,3	96,9	99,1	100,0	100,0	1 012	13.94	1.99
France métro+DOM	0,0	0,0	0,0	0,0	0,0	0,0	0,0	0,1	0,3	0,9	3,1	8,5	19,1	34,9	53,9	72,2	86,4	94,9	98,7	99,8	100,0	97 991	14.27	2.03

Baccalauréat général, session 2001 - Notes des admis du 1er groupe par académie et série

12 - Langue vivante 1 - Allemand (0001) série ES

(a) Répartition des notes

Notes	0	1	2	3	4	5	6	7	8	9	10	11	12	13	14	15	16	17	18	19	20	ttes notes	moyenne	éc-type
AIX-MARSEILLE	0	0	0	0	0	0	6	7	14	25	19	19	20	10	13	14	7	7	1	3	0	165	11.45	3.07
AMIENS	0	0	0	0	3	2	9	8	20	20	25	24	30	22	16	16	19	13	11	12	0	250	12.19	3.63
BESANCON	0	0	0	0	2	5	7	19	22	34	33	45	39	28	24	17	14	8	4	5	0	306	11.32	3.08
BORDEAUX	0	0	0	0	1	2	2	7	8	15	17	11	13	16	12	16	6	5	3	2	0	136	11.84	3.20
CAEN	0	0	0	0	1	2	3	5	4	8	10	5	13	8	3	4	3	3	3	0	0	75	11.21	3.32
CLERMONT-FERR	0	0	0	0	0	3	1	3	8	10	14	12	11	12	14	5	2	2	5	0	0	102	11.60	2.99
CORSE																								
CRETEIL	0	0	0	2	4	11	23	40	32	43	51	47	49	38	36	24	28	8	7	4	0	447	10.96	3.33
DIJON	0	0	0	0	1	5	6	13	10	20	28	22	25	27	18	26	12	10	7	0	0	230	11.82	3.20
GRENOBLE	0	0	0	0	1	6	11	14	17	20	32	22	39	30	26	27	27	14	13	6	0	305	12.20	3.45
LILLE	0	0	0	0	6	13	20	43	27	46	54	56	46	45	31	28	29	14	15	3	1	477	11.19	3.43
LIMOGES	0	0	0	0	0	1	1	3	3	4	3	2	0	2	3	5	4	2	0	0	0	33	11.67	3.65
LYON	0	0	0	0	2	3	10	23	45	33	50	60	50	42	39	36	16	19	20	10	2	460	11.87	3.32
MONTPELLIER	0	0	0	0	0	3	6	5	13	11	12	10	11	15	8	5	6	3	3	1	1	113	11.27	3.38
NANCY	0	0	0	0	11	26	49	65	78	93	81	76	69	63	53	45	20	27	10	4	2	772	10.58	3.35
NANTES	0	0	0	0	4	7	12	22	21	30	37	26	35	29	22	24	20	8	11	4	0	312	11.43	3.45
NICE	0	0	0	0	1	3	7	7	9	13	12	7	17	2	6	3	2	3	3	1	3	99	10.82	3.68
ORLEANS-TOURS	0	0	0	0	1	5	14	34	29	22	41	35	32	26	28	19	9	10	7	2	1	315	11.03	3.26
PARIS	0	0	0	1	0	1	6	11	22	29	24	25	41	35	36	35	26	16	19	3	1	331	12.56	3.24
POITIERS	0	0	0	0	0	0	3	0	10	14	18	15	20	14	14	6	6	7	6	3	0	136	12.18	3.02
REIMS	0	0	0	0	1	5	15	17	31	46	39	42	25	28	24	16	14	7	4	0	1	315	10.88	3.02
RENNES	0	0	0	0	0	0	1	9	19	21	29	44	32	25	16	19	19	8	5	0	0	247	11.87	2.75
ROUEN	0	0	0	0	3	6	9	13	25	32	22	24	22	19	13	10	8	6	8	5	0	225	10.98	3.46
STRASBOURG	0	0	0	1	3	15	18	29	52	51	66	75	85	73	83	52	43	29	28	17	3	723	12.09	3.40
TOULOUSE	0	0	0	0	0	1	5	10	9	7	13	19	16	6	7	8	3	7	3	0	0	114	11.30	3.17
VERSAILLES	0	0	0	0	1	13	28	51	66	89	100	101	96	87	72	76	49	39	21	10	3	902	11.69	3.25
GUADELOUPE																								
GUYANE																								
MARTINIQUE																								
REUNION	0	0	0	0	0	1	0	1	2	2	5	1	5	3	3	1	1	0	0	0	0	25	11.16	2.64
France métro+DOM	0	0	0	5	46	139	272	459	599	739	838	826	842	706	621	537	394	276	217	95	18	7629	11.50	3.33

Baccalauréat général, session 2001 - Notes des admis du 1er groupe par académie et série

12 - Langue vivante 1 - Allemand (0001) série ES

(b) pourcentage cumulé

Notes	0	1	2	3	4	5	6	7	8	9	10	11	12	13	14	15	16	17	18	19	20	ttes notes	moyenne	éc-type
AIX-MARSEILLE	0,0	0,0	0,0	0,0	0,0	0,0	3,6	7,9	16,4	31,5	43,0	54,5	66,7	72,7	80,6	89,1	93,3	97,6	98,2	100,0	100,0	165	11.45	3.07
AMIENS	0,0	0,0	0,0	0,0	1,2	2,0	5,6	8,8	16,8	24,8	34,8	44,4	56,4	65,2	71,6	78,0	85,6	90,8	95,2	100,0	100,0	250	12.19	3.63
BESANCON	0,0	0,0	0,0	0,0	0,7	2,3	4,6	10,8	18,0	29,1	39,9	54,6	67,3	76,5	84,3	89,9	94,4	97,1	98,4	100,0	100,0	306	11.32	3.08
BORDEAUX	0,0	0,0	0,0	0,0	0,7	2,2	3,7	8,8	14,7	25,7	38,2	46,3	55,9	67,6	76,5	88,2	92,6	96,3	98,5	100,0	100,0	136	11.84	3.20
CAEN	0,0	0,0	0,0	0,0	1,3	4,0	8,0	14,7	20,0	30,7	44,0	50,7	68,0	78,7	82,7	88,0	92,0	96,0	100,0	100,0	100,0	75	11.21	3.32
CLERMONT-FERR	0,0	0,0	0,0	0,0	0,0	2,9	3,9	6,9	14,7	24,5	38,2	50,0	60,8	72,5	86,3	91,2	93,1	95,1	100,0	100,0	100,0	102	11.60	2.99
CORSE																								
CRETEIL	0,0	0,0	0,0	0,4	1,3	3,8	8,9	17,9	25,1	34,7	46,1	56,6	67,6	76,1	84,1	89,5	95,7	97,5	99,1	100,0	100,0	447	10.96	3.33
DIJON	0,0	0,0	0,0	0,0	0,4	2,6	5,2	10,9	15,2	23,9	36,1	45,7	56,5	68,3	76,1	87,4	92,6	97,0	100,0	100,0	100,0	230	11.82	3.20
GRENOBLE	0,0	0,0	0,0	0,0	0,3	2,3	5,9	10,5	16,1	22,6	33,1	40,3	53,1	63,0	71,5	80,3	89,2	93,8	98,0	100,0	100,0	305	12.20	3.45
LILLE	0,0	0,0	0,0	0,0	1,3	4,0	8,2	17,2	22,9	32,5	43,8	55,6	65,2	74,6	81,1	87,0	93,1	96,0	99,2	99,8	100,0	477	11.19	3.43
LIMOGES	0,0	0,0	0,0	0,0	0,0	3,0	6,1	15,2	24,2	36,4	45,5	51,5	51,5	57,6	66,7	81,8	93,9	100,0	100,0	100,0	100,0	33	11.67	3.65
LYON	0,0	0,0	0,0	0,0	0,4	1,1	3,3	8,3	18,0	25,2	36,1	49,1	60,0	69,1	77,6	85,4	88,9	93,0	97,4	99,6	100,0	460	11.87	3.32
MONTPELLIER	0,0	0,0	0,0	0,0	0,0	2,7	8,0	12,4	23,9	33,6	44,2	53,1	62,8	76,1	83,2	87,6	92,9	95,6	98,2	99,1	100,0	113	11.27	3.38
NANCY	0,0	0,0	0,0	0,0	1,4	4,8	11,1	19,6	29,7	41,7	52,2	62,0	71,0	79,1	86,0	91,8	94,4	97,9	99,2	99,7	100,0	772	10.58	3.35
NANTES	0,0	0,0	0,0	0,0	1,3	3,5	7,4	14,4	21,2	30,8	42,6	51,0	62,2	71,5	78,5	86,2	92,6	95,2	98,7	100,0	100,0	312	11.43	3.45
NICE	0,0	0,0	0,0	0,0	1,0	4,0	11,1	18,2	27,3	40,4	52,5	59,6	76,8	78,8	84,8	87,9	89,9	92,9	96,0	97,0	100,0	99	10.82	3.68
ORLEANS-TOURS	0,0	0,0	0,0	0,0	0,3	1,9	6,3	17,1	26,3	33,3	46,3	57,5	67,6	75,9	84,8	90,8	93,7	96,8	99,0	99,7	100,0	315	11.03	3.26
PARIS	0,0	0,0	0,0	0,3	0,3	0,6	2,4	5,7	12,4	21,1	28,4	36,0	48,3	58,9	69,8	80,4	88,2	93,1	98,8	99,7	100,0	331	12.56	3.24
POITIERS	0,0	0,0	0,0	0,0	0,0	0,0	2,2	2,2	9,6	19,9	33,1	44,1	58,8	69,1	79,4	83,8	88,2	93,4	97,8	100,0	100,0	136	12.18	3.02
REIMS	0,0	0,0	0,0	0,0	0,3	1,9	6,7	12,1	21,9	36,5	48,9	62,2	70,2	79,0	86,7	91,7	96,2	98,4	99,7	99,7	100,0	315	10.88	3.02
RENNES	0,0	0,0	0,0	0,0	0,0	0,0	0,4	4,0	11,7	20,2	32,0	49,8	62,8	72,9	79,4	87,0	94,7	98,0	100,0	100,0	100,0	247	11.87	2.75
ROUEN	0,0	0,0	0,0	0,0	1,3	4,0	8,0	13,8	24,9	39,1	48,9	59,6	69,3	77,8	83,6	88,0	91,6	94,2	97,8	100,0	100,0	225	10.98	3.46
STRASBOURG	0,0	0,0	0,0	0,1	0,6	2,6	5,1	9,1	16,3	23,4	32,5	42,9	54,6	64,7	76,2	83,4	89,3	93,4	97,2	99,6	100,0	723	12.09	3.40
TOULOUSE	0,0	0,0	0,0	0,0	0,0	0,9	5,3	14,0	21,9	28,1	39,5	56,1	70,2	75,4	81,6	88,6	91,2	97,4	100,0	100,0	100,0	114	11.30	3.17
VERSAILLES	0,0	0,0	0,0	0,0	0,1	1,6	4,7	10,3	17,6	27,5	38,6	49,8	60,4	70,1	78,0	86,5	91,9	96,2	98,6	99,7	100,0	902	11.69	3.25
GUADELOUPE																								
GUYANE																								
MARTINIQUE																								
REUNION	0,0	0,0	0,0	0,0	0,0	4,0	4,0	8,0	16,0	24,0	44,0	48,0	68,0	80,0	92,0	96,0	100,0	100,0	100,0	100,0	100,0	25	11.16	2.64
France métro+DOM	0,0	0,0	0,0	0,1	0,7	2,5	6,1	12,1	19,9	29,6	40,6	51,4	62,5	71,7	79,9	86,9	92,1	95,7	98,5	99,8	100,0	7629	11.50	3.33

Baccalauréat général, session 2001 - Notes des admis du 1er groupe par académie et série

12 - Langue vivante 1 - Allemand (0001) série L

(a) Répartition des notes

Notes	0	1	2	3	4	5	6	7	8	9	10	11	12	13	14	15	16	17	18	19	20	ttes notes	moyen	éc-type
AIX-MARSEILLE	0	0	2	1	2	5	6	10	12	14	14	16	20	16	18	16	16	12	5	4	1	190	11.95	3.81
AMIENS	0	0	0	0	3	4	5	12	16	12	22	24	16	16	14	22	17	14	14	4	2	217	12.30	3.75
BESANCON	0	0	0	1	1	2	4	9	8	11	16	18	22	24	21	16	11	8	5	0	0	177	12.07	3.13
BORDEAUX	0	0	0	1	3	2	1	5	5	8	19	14	13	18	20	18	21	10	6	1	0	165	12.70	3.32
CAEN	0	0	0	0	0	1	3	2	4	3	5	11	6	7	9	15	8	7	1	1	0	83	12.83	3.20
CLERMONT-FERR	0	0	0	0	0	0	1	1	3	5	5	8	3	15	10	17	10	6	3	2	0	89	13.48	2.84
CORSE																								
CRETEIL	0	0	1	0	2	2	17	12	20	21	31	31	36	32	33	27	30	18	18	7	0	338	12.32	3.53
DIJON	0	0	0	0	0	1	4	7	7	14	20	21	30	16	20	27	16	22	8	1	0	214	12.79	3.11
GRENOBLE	0	0	0	0	0	0	4	8	14	18	14	26	22	27	21	26	26	19	17	13	0	255	13.22	3.39
LILLE	0	0	0	3	2	6	9	16	30	24	20	36	31	32	28	39	28	23	14	10	8	359	12.45	3.79
LIMOGES	0	0	0	0	0	1	2	1	4	2	2	4	5	3	6	3	7	0	2	1	0	43	12.40	3.52
LYON	0	0	0	2	1	2	0	6	9	16	19	27	34	33	38	32	47	16	15	10	1	308	13.37	3.13
MONTPELLIER	0	0	0	1	1	2	3	3	2	4	18	7	14	13	3	11	13	3	7	8	1	114	12.86	3.77
NANCY	0	0	2	4	9	7	21	21	25	28	44	55	43	41	57	54	58	46	29	10	0	554	12.52	3.76
NANTES	0	0	1	0	1	1	4	8	10	14	23	37	26	24	30	25	19	18	12	2	0	255	12.62	3.16
NICE	0	1	0	2	3	2	0	2	8	11	11	6	7	8	8	9	7	4	3	2	0	94	11.59	3.91
ORLEANS-TOURS	0	0	2	2	2	2	10	6	28	18	22	23	29	13	15	16	17	10	8	3	0	226	11.50	3.61
PARIS	0	0	0	1	1	2	7	8	13	20	14	26	32	35	46	57	46	28	22	9	0	367	13.47	3.21
POITIERS	0	0	0	1	0	1	4	6	5	7	13	9	14	12	23	16	13	11	1	0	0	136	12.54	3.17
REIMS	0	0	0	2	1	3	3	8	9	16	19	13	26	23	14	19	27	11	6	6	0	206	12.53	3.47
RENNES	0	0	0	0	0	0	5	8	9	11	17	24	27	31	32	23	22	16	8	6	0	239	12.94	3.04
ROUEN	0	0	0	1	4	2	4	7	12	14	14	23	21	20	23	23	22	16	9	5	0	220	12.62	3.51
STRASBOURG	0	0	0	1	4	6	7	9	17	20	20	21	24	30	43	40	35	32	25	12	0	346	13.19	3.64
TOULOUSE	0	0	0	0	0	1	2	1	5	6	13	9	18	13	22	18	19	14	6	4	1	152	13.53	3.02
VERSAILLES	0	0	0	0	2	11	6	17	25	31	48	62	78	77	66	77	54	25	15	8	0	602	12.60	3.02
GUADELOUPE																								
GUYANE																								
MARTINIQUE																								
REUNION	0	0	0	0	0	0	0	0	1	1	3	4	3	3	5	4	3	2	0	0	0	29	13.03	2.44
France métro+DOM	0	1	8	23	42	66	132	193	302	349	468	556	601	586	627	651	592	392	259	130	14	5992	12.68	3.44

Baccalauréat général, session 2001 - Notes des admis du 1er groupe par académie et série

12 - Langue vivante 1 - Allemand (0001) série L

(b) pourcentage cumulé

Notes	0	1	2	3	4	5	6	7	8	9	10	11	12	13	14	15	16	17	18	19	20	notes notées	moyenne	éc-ty
AIX-MARSEILLE	0,0	0,0	1,1	1,6	2,6	5,3	8,4	13,7	20,0	27,4	34,7	43,2	53,7	62,1	71,6	80,0	88,4	94,7	97,4	99,5	100,0	190	11.95	3.81
AMIENS	0,0	0,0	0,0	0,0	1,4	3,2	5,5	11,1	18,4	24,0	34,1	45,2	52,5	59,9	66,4	76,5	84,3	90,8	97,2	99,1	100,0	217	12.30	3.75
BESANCON	0,0	0,0	0,0	0,6	1,1	2,3	4,5	9,6	14,1	20,3	29,4	39,5	52,0	65,5	77,4	86,4	92,7	97,2	100,0	100,0	100,0	177	12.07	3.13
BORDEAUX	0,0	0,0	0,0	0,6	2,4	3,6	4,2	7,3	10,3	15,2	26,7	35,2	43,0	53,9	66,1	77,0	89,7	95,8	99,4	100,0	100,0	165	12.70	3.32
CAEN	0,0	0,0	0,0	0,0	0,0	1,2	4,8	7,2	12,0	15,7	21,7	34,9	42,2	50,6	61,4	79,5	89,2	97,6	98,8	100,0	100,0	83	12.83	3.20
CLERMONT-FERR	0,0	0,0	0,0	0,0	0,0	0,0	1,1	2,2	5,6	11,2	16,9	25,8	29,2	46,1	57,3	76,4	87,6	94,4	97,8	100,0	100,0	89	13.48	2.84
CORSE																								
CRETEIL	0,0	0,0	0,3	0,3	0,9	1,5	6,5	10,1	16,0	22,2	31,4	40,5	51,2	60,7	70,4	78,4	87,3	92,6	97,9	100,0	100,0	338	12.32	3.53
DIJON	0,0	0,0	0,0	0,0	0,0	0,5	2,3	5,6	8,9	15,4	24,8	34,6	48,6	56,1	65,4	78,0	85,5	95,8	99,5	100,0	100,0	214	12.79	3.11
GRENOBLE	0,0	0,0	0,0	0,0	0,0	0,0	1,6	4,7	10,2	17,3	22,7	32,9	41,6	52,2	60,4	70,6	80,8	88,2	94,9	100,0	100,0	255	13.22	3.39
LILLE	0,0	0,0	0,0	0,8	1,4	3,1	5,6	10,0	18,4	25,1	30,6	40,7	49,3	58,2	66,0	76,9	84,7	91,1	95,0	97,8	100,0	359	12.45	3.79
LIMOGES	0,0	0,0	0,0	0,0	0,0	2,3	7,0	9,3	18,6	23,3	27,9	37,2	48,8	55,8	69,8	76,7	93,0	93,0	97,7	100,0	100,0	43	12.40	3.52
LYON	0,0	0,0	0,0	0,6	1,0	1,6	1,6	3,6	6,5	11,7	17,9	26,6	37,7	48,4	60,7	71,1	86,4	91,6	96,4	99,7	100,0	308	13.37	3.13
MONTPELLIER	0,0	0,0	0,0	0,9	1,8	3,5	6,1	8,8	10,5	14,0	29,8	36,0	48,2	59,6	62,3	71,9	83,3	86,0	92,1	99,1	100,0	114	12.86	3.77
NANCY	0,0	0,0	0,4	1,1	2,7	4,0	7,8	11,6	16,1	21,1	29,1	39,0	46,8	54,2	64,4	74,2	84,7	93,0	98,2	100,0	100,0	554	12.52	3.76
NANTES	0,0	0,0	0,4	0,4	0,8	1,2	2,7	5,9	9,8	15,3	24,3	38,8	49,0	58,4	70,2	80,0	87,5	94,5	99,2	100,0	100,0	255	12.62	3.16
NICE	0,0	1,1	1,1	3,2	6,4	8,5	8,5	10,6	19,1	30,9	42,6	48,9	56,4	64,9	73,4	83,0	90,4	94,7	97,9	100,0	100,0	94	11.59	3.91
ORLEANS-TOURS	0,0	0,0	0,9	1,8	2,7	3,5	8,0	10,6	23,0	31,0	40,7	50,9	63,7	69,5	76,1	83,2	90,7	95,1	98,7	100,0	100,0	226	11.50	3.61
PARIS	0,0	0,0	0,0	0,3	0,5	1,1	3,0	5,2	8,7	14,2	18,0	25,1	33,8	43,3	55,9	71,4	83,9	91,6	97,5	100,0	100,0	367	13.47	3.21
POITIERS	0,0	0,0	0,0	0,7	0,7	1,5	4,4	8,8	12,5	17,6	27,2	33,8	44,1	52,9	69,9	81,6	91,2	99,3	100,0	100,0	100,0	136	12.54	3.17
REIMS	0,0	0,0	0,0	1,0	1,5	2,9	4,4	8,3	12,6	20,4	29,6	35,9	48,5	59,7	66,5	75,7	88,8	94,2	97,1	100,0	100,0	206	12.53	3.47
RENNES	0,0	0,0	0,0	0,0	0,0	0,0	2,1	5,4	9,2	13,8	20,9	31,0	42,3	55,2	68,6	78,2	87,4	94,1	97,5	100,0	100,0	239	12.94	3.04
ROUEN	0,0	0,0	0,0	0,5	2,3	3,2	5,0	8,2	13,6	20,0	26,4	36,8	46,4	55,5	65,9	76,4	86,4	93,6	97,7	100,0	100,0	220	12.62	3.51
STRASBOURG	0,0	0,0	0,0	0,3	1,4	3,2	5,2	7,8	12,7	18,5	24,3	30,3	37,3	46,0	58,4	69,9	80,1	89,3	96,5	100,0	100,0	346	13.19	3.64
TOULOUSE	0,0	0,0	0,0	0,0	0,0	0,7	2,0	2,6	5,9	9,9	18,4	24,3	36,2	44,7	59,2	71,1	83,6	92,8	96,7	99,3	100,0	152	13.53	3.02
VERSAILLES	0,0	0,0	0,0	0,0	0,3	2,2	3,2	6,0	10,1	15,3	23,3	33,6	46,5	59,3	70,3	83,1	92,0	96,2	98,7	100,0	100,0	602	12.60	3.02
GUADELOUPE																								
GUYANE																								
MARTINIQUE																								
REUNION	0,0	0,0	0,0	0,0	0,0	0,0	0,0	0,0	3,4	6,9	17,2	31,0	41,4	51,7	69,0	82,8	93,1	100,0	100,0	100,0	100,0	29	13.03	2.44
France métro+DOM	0,0	0,0	0,2	0,5	1,2	2,3	4,5	7,8	12,8	18,6	26,4	35,7	45,7	55,5	66,0	76,9	86,7	93,3	97,6	99,8	100,0	5992	12.68	3.44

Baccalauréat général, session 2001 - Notes des admis du 1er groupe par académie et série

12 - Langue vivante 1 - Allemand (0001) série S

(a) Répartition des notes

Notes	0	1	2	3	4	5	6	7	8	9	10	11	12	13	14	15	16	17	18	19	20	ttes notes	moyen	éc-type
AIX-MARSEILLE	0	0	0	0	2	4	11	17	15	32	37	47	50	58	56	61	32	29	20	8	2	481	12.72	3.20
AMIENS	0	0	0	2	2	4	10	32	33	39	62	48	61	62	51	47	49	33	17	11	4	567	12.31	3.38
BESANCON	0	0	1	0	2	7	14	32	45	49	68	93	74	61	67	44	33	24	19	3	2	638	11.77	3.11
BORDEAUX	0	0	0	0	0	6	8	20	28	29	34	33	29	32	30	40	31	15	12	4	0	351	12.06	3.37
CAEN	0	0	0	1	0	5	10	16	19	16	16	19	21	24	21	15	14	12	3	1	0	213	11.50	3.43
CLERMONT-FERR	0	0	0	0	2	5	6	8	8	7	17	24	23	21	16	19	15	12	8	4	0	195	12.35	3.46
CORSE																							12.27	4.36
CRETEIL	0	0	0	0	4	14	31	53	70	90	103	113	140	97	94	65	62	33	33	13	0	1015	11.74	3.21
DIJON	0	0	0	0	3	4	8	31	37	50	46	61	58	71	57	52	47	36	23	19	0	603	12.45	3.36
GRENOBLE	0	0	0	1	3	11	17	28	41	62	76	70	79	65	72	65	45	41	23	16	9	724	12.26	3.44
LILLE	0	0	0	8	7	19	44	64	75	100	96	112	131	98	120	100	81	55	33	20	11	1174	11.93	3.55
LIMOGES	0	0	0	0	0	0	2	3	6	7	8	15	10	6	15	10	6	12	7	8	1	116	13.32	3.50
LYON	0	0	0	2	2	10	28	51	72	79	121	120	133	107	106	88	81	55	47	17	8	1127	12.21	3.33
MONTPELLIER	0	0	0	1	0	5	8	13	21	28	25	23	18	28	28	24	16	12	16	5	2	273	12.11	3.59
NANCY	0	0	1	3	10	30	60	87	116	117	128	154	145	131	123	99	85	62	34	10	2	1397	11.48	3.41
NANTES	0	0	0	2	3	10	15	34	50	55	80	71	78	78	80	47	29	25	13	7	0	677	11.67	3.12
NICE	0	0	0	0	1	7	20	26	25	17	24	28	18	13	24	24	16	10	9	4	0	266	11.23	3.71
ORLEANS-TOURS	0	0	0	3	6	4	25	47	57	68	66	68	80	57	63	53	35	37	22	7	1	699	11.62	3.41
PARIS	0	0	0	1	0	8	16	40	49	55	88	91	106	99	104	89	87	69	27	14	1	944	12.58	3.19
POITIERS	0	0	0	0	1	2	4	18	17	23	33	38	40	18	35	19	17	23	13	5	0	306	12.21	3.28
REIMS	0	0	0	0	9	14	26	41	40	53	58	75	68	69	54	47	38	19	12	4	2	629	11.43	3.34
RENNES	0	0	0	0	1	2	7	22	40	65	59	59	61	73	72	54	39	38	16	7	0	615	12.27	3.07
ROUEN	0	0	0	0	6	4	7	14	43	31	45	38	46	42	31	41	28	23	23	5	3	430	12.16	3.47
STRASBOURG	0	0	0	4	5	16	19	37	68	77	84	99	114	92	113	88	77	81	48	22	2	1046	12.47	3.46
TOULOUSE	0	0	0	0	0	2	6	18	26	28	43	41	37	37	43	40	22	29	20	6	1	399	12.48	3.28
VERSAILLES	0	0	0	3	3	19	55	87	128	169	208	222	214	201	226	203	143	119	69	37	4	2110	12.25	3.29
GUADELOUPE																								
GUYANE																								
MARTINIQUE																								
REUNION	0	0	0	0	1	1	3	7	1	1	1	6	5	6	2	7	4	2	0	2	0	49	11.76	3.87
France métro+DOM	0	0	2	31	74	213	461	846	1131	1349	1628	1771	1840	1648	1705	1442	1135	907	568	260	55	17066	12.07	3.36

Baccalauréat général, session 2001 - Notes des admis du 1er groupe par académie et série

12 - Langue vivante 1 - Allemand (0001) série S

(b) pourcentage cumulé

Notes	0	1	2	3	4	5	6	7	8	9	10	11	12	13	14	15	16	17	18	19	20	notes moyennes	écarts-typ	
AIX-MARSEILLE	0,0	0,0	0,0	0,0	0,4	1,2	3,5	7,1	10,2	16,8	24,5	34,3	44,7	56,8	68,4	81,1	87,7	93,8	97,9	99,6	100,0	481	12.72	3.20
AMIENS	0,0	0,0	0,0	0,4	0,7	1,4	3,2	8,8	14,6	21,5	32,5	40,9	51,7	62,6	71,6	79,9	88,5	94,4	97,4	99,3	100,0	567	12.31	3.38
BESANCON	0,0	0,0	0,2	0,2	0,5	1,6	3,8	8,8	15,8	23,5	34,2	48,7	60,3	69,9	80,4	87,3	92,5	96,2	99,2	99,7	100,0	638	11.77	3.11
BORDEAUX	0,0	0,0	0,0	0,0	0,0	1,7	4,0	9,7	17,7	25,9	35,6	45,0	53,3	62,4	70,9	82,3	91,2	95,4	98,9	100,0	100,0	351	12.06	3.37
CAEN	0,0	0,0	0,0	0,5	0,5	2,8	7,5	15,0	23,9	31,5	39,0	47,9	57,7	69,0	78,9	85,9	92,5	98,1	99,5	100,0	100,0	213	11.50	3.43
CLERMONT-FERR	0,0	0,0	0,0	0,0	1,0	3,6	6,7	10,8	14,9	18,5	27,2	39,5	51,3	62,1	70,3	80,0	87,7	93,8	97,9	100,0	100,0	195	12.35	3.46
CORSE																						11	12.27	4.36
CRETEIL	0,0	0,0	0,0	0,0	0,4	1,8	4,8	10,0	16,9	25,8	36,0	47,1	60,9	70,4	79,7	86,1	92,2	95,5	98,7	100,0	100,0	1015	11.74	3.21
DIJON	0,0	0,0	0,0	0,0	0,5	1,2	2,5	7,6	13,8	22,1	29,7	39,8	49,4	61,2	70,6	79,3	87,1	93,0	96,8	100,0	100,0	603	12.45	3.36
GRENOBLE	0,0	0,0	0,0	0,1	0,6	2,1	4,4	8,3	14,0	22,5	33,0	42,7	53,6	62,6	72,5	81,5	87,7	93,4	96,5	98,8	100,0	724	12.26	3.44
LILLE	0,0	0,0	0,0	0,7	1,3	2,9	6,6	12,1	18,5	27,0	35,2	44,7	55,9	64,2	74,4	83,0	89,9	94,5	97,4	99,1	100,0	1174	11.93	3.55
LIMOGES	0,0	0,0	0,0	0,0	0,0	0,0	1,7	4,3	9,5	15,5	22,4	35,3	44,0	49,1	62,1	70,7	75,9	86,2	92,2	99,1	100,0	116	13.32	3.50
LYON	0,0	0,0	0,0	0,2	0,4	1,2	3,7	8,3	14,6	21,7	32,4	43,0	54,8	64,3	73,7	81,5	88,7	93,6	97,8	99,3	100,0	1127	12.21	3.33
MONTPELLIER	0,0	0,0	0,0	0,4	0,4	2,2	5,1	9,9	17,6	27,8	37,0	45,4	52,0	62,3	72,5	81,3	87,2	91,6	97,4	99,3	100,0	273	12.11	3.59
NANCY	0,0	0,0	0,1	0,3	1,0	3,1	7,4	13,7	22,0	30,4	39,5	50,5	60,9	70,3	79,1	86,2	92,3	96,7	99,1	99,9	100,0	1397	11.48	3.41
NANTES	0,0	0,0	0,0	0,3	0,7	2,2	4,4	9,5	16,8	25,0	36,8	47,3	58,8	70,3	82,1	89,1	93,4	97,0	99,0	100,0	100,0	677	11.67	3.12
NICE	0,0	0,0	0,0	0,0	0,4	3,0	10,5	20,3	29,7	36,1	45,1	55,6	62,4	67,3	76,3	85,3	91,4	95,1	98,5	100,0	100,0	266	11.23	3.71
ORLEANS-TOURS	0,0	0,0	0,0	0,4	1,3	1,9	5,4	12,2	20,3	30,0	39,5	49,2	60,7	68,8	77,8	85,4	90,4	95,7	98,9	99,9	100,0	699	11.62	3.41
PARIS	0,0	0,0	0,0	0,1	0,1	1,0	2,6	6,9	12,1	17,9	27,2	36,9	48,1	58,6	69,6	79,0	88,2	95,6	98,4	99,9	100,0	944	12.58	3.19
POITIERS	0,0	0,0	0,0	0,0	0,3	1,0	2,3	8,2	13,7	21,2	32,0	44,4	57,5	63,4	74,8	81,0	86,6	94,1	98,4	100,0	100,0	306	12.21	3.28
REIMS	0,0	0,0	0,0	0,0	1,4	3,7	7,8	14,3	20,7	29,1	38,3	50,2	61,0	72,0	80,6	88,1	94,1	97,1	99,0	99,7	100,0	629	11.43	3.34
RENNES	0,0	0,0	0,0	0,0	0,2	0,5	1,6	5,2	11,7	22,3	31,9	41,5	51,4	63,3	75,0	83,7	90,1	96,3	98,9	100,0	100,0	615	12.27	3.07
ROUEN	0,0	0,0	0,0	0,0	1,4	2,3	4,0	7,2	17,2	24,4	34,9	43,7	54,4	64,2	71,4	80,9	87,4	92,8	98,1	99,3	100,0	430	12.16	3.47
STRASBOURG	0,0	0,0	0,0	0,4	0,9	2,4	4,2	7,7	14,2	21,6	29,6	39,1	50,0	58,8	69,6	78,0	85,4	93,1	97,7	99,8	100,0	1046	12.47	3.46
TOULOUSE	0,0	0,0	0,0	0,0	0,5	2,0	6,5	13,0	20,1	30,8	41,1	50,4	59,6	70,4	80,5	86,0	93,2	98,2	99,7	100,0	399	12.48	3.28	
VERSAILLES	0,0	0,0	0,0	0,1	0,3	1,2	3,8	7,9	14,0	22,0	31,8	42,4	52,5	62,0	72,7	82,4	89,1	94,8	98,1	99,8	100,0	2110	12.25	3.29
GUADELOUPE																								
GUYANE																								
MARTINIQUE																								
REUNION	0,0	0,0	0,0	0,0	2,0	4,1	10,2	24,5	26,5	28,6	30,6	42,9	53,1	65,3	69,4	83,7	91,8	95,9	95,9	100,0	100,0	49	11.76	3.87
France métro+DOM	0,0	0,0	0,0	0,2	0,6	1,9	4,6	9,5	16,2	24,1	33,6	44,0	54,8	64,4	74,4	82,9	89,5	94,8	98,2	99,7	100,0	17066	12.07	3.36

Baccalauréat général, session 2001 - Notes des admis du 1er groupe par académie et série

13 - Langue vivante 1 - Anglais (0002) série ES

(a) Répartition des notes

Notes	0	1	2	3	4	5	6	7	8	9	10	11	12	13	14	15	16	17	18	19	20	ttes notes	moyenne	éc-type
AIX-MARSEILLE	1	2	4	25	34	60	121	143	194	194	213	195	180	197	136	106	70	39	17	5	0	1 936	10.44	3.35
AMIENS	0	1	8	24	34	67	114	113	151	122	145	154	126	91	94	71	41	32	2	1	0	1 391	9.93	3.42
BESANCON	0	0	1	5	6	17	35	54	78	78	85	88	77	77	72	39	34	26	12	2	1	787	10.97	3.27
BORDEAUX	0	1	3	14	30	49	106	119	158	210	219	240	242	187	139	67	48	23	5	2	0	1 862	10.44	2.99
CAEN	0	1	2	5	10	38	56	74	96	109	128	123	95	99	84	58	25	17	12	4	0	1 036	10.56	3.19
CLERMONT-FERR	0	0	5	9	29	56	59	83	109	119	148	128	115	90	67	52	31	11	4	0	0	1 116	10.06	3.17
CORSE	0	3	8	5	4	8	18	11	11	11	14	13	8	9	3	6	6	0	1	0	0	139	8.66	3.94
CRETEIL	0	0	8	15	35	76	101	179	229	246	283	292	305	265	203	156	104	47	18	7	0	2 569	10.80	3.18
DIJON	0	0	3	7	17	26	57	88	104	121	131	121	108	92	93	69	39	20	15	6	0	1 117	10.67	3.27
GRENOBLE	0	1	7	13	28	67	136	163	222	255	297	336	309	269	214	142	97	51	19	4	0	2 630	10.78	3.12
LILLE	0	1	14	31	57	83	157	222	266	285	329	312	314	322	277	251	161	96	59	10	0	3 247	11.00	3.49
LIMOGES	0	1	4	5	10	22	27	35	35	51	55	50	38	50	35	27	19	4	3	0	0	471	10.29	3.37
LYON	0	3	8	8	21	37	71	130	183	205	277	272	289	251	260	152	116	60	29	5	1	2 378	11.30	3.12
MONTPELLIER	0	2	13	34	47	79	133	138	184	167	185	171	151	133	100	72	49	33	7	1	0	1 699	9.83	3.42
NANCY	0	1	10	12	33	65	67	100	137	147	168	149	125	116	115	75	51	25	12	1	0	1 409	10.34	3.36
NANTES	0	2	3	14	23	62	131	185	291	333	367	368	338	288	224	151	108	47	17	3	0	2 955	10.72	2.99
NICE	0	1	10	17	49	57	111	127	130	162	161	157	144	147	99	75	60	38	7	6	0	1 558	10.23	3.47
ORLEANS-TOURS	0	0	4	13	41	64	88	148	181	186	205	181	180	143	135	100	73	36	10	1	0	1 789	10.42	3.28
PARIS	0	1	0	7	14	34	43	83	116	155	222	222	282	259	207	184	144	72	20	10	0	2 075	11.84	3.05
POITIERS	0	0	0	6	23	35	53	75	96	116	131	117	130	101	80	69	20	20	11	0	0	1 083	10.55	3.14
REIMS	0	1	4	9	13	31	50	76	100	102	114	114	84	83	58	50	32	13	6	1	0	941	10.30	3.19
RENNES	0	0	1	4	18	55	103	185	231	286	327	329	313	263	205	134	80	34	9	2	0	2 579	10.74	2.87
ROUEN	0	0	7	5	26	33	47	80	115	132	183	190	155	128	107	75	51	33	15	4	1	1 387	10.86	3.17
STRASBOURG	0	0	1	6	10	20	28	55	55	78	63	108	115	95	105	68	47	31	13	1	0	899	11.47	3.24
TOULOUSE	0	0	7	11	38	64	111	146	196	215	203	201	184	121	142	103	50	20	18	2	0	1 832	10.24	3.21
VERSAILLES	0	1	3	11	31	78	122	230	304	420	511	523	563	456	446	310	195	92	27	4	1	4 328	11.28	2.96
GUADELOUPE	0	0	3	0	5	5	12	18	28	29	44	43	38	24	29	8	9	3	0	0	0	298	10.52	2.88
GUYANE	0	0	0	0	0	0	3	6	9	13	8	5	8	7	7	5	4	5	3	0	0	83	11.41	3.32
MARTINIQUE	0	0	0	1	8	11	16	20	23	25	30	28	22	15	19	12	2	1	4	0	0	237	10.00	3.19
REUNION	0	0	4	11	16	26	45	42	60	52	62	86	71	49	42	38	23	8	2	1	0	638	10.22	3.37
France métro+DOM	1	24	145	327	710	1 325	2 221	3 128	4 092	4 624	5 308	5 316	5 109	4 427	3 797	2 725	1 789	937	377	83	4	46 469	10.71	3.22

Baccalauréat général, session 2001 - Notes des admis du 1er groupe par académie et série

13 - Langue vivante 1 - Anglais (0002) série ES

(b) pourcentage cumulé

Notes	0	1	2	3	4	5	6	7	8	9	10	11	12	13	14	15	16	17	18	19	20	ttes notes	moyenne	éc-type
AIX-MARSEILLE	0,1	0,2	0,4	1,7	3,4	6,5	12,8	20,1	30,2	40,2	51,2	61,3	70,6	80,7	87,8	93,2	96,8	98,9	99,7	100,0	100,0	1 936	10.44	3.35
AMIENS	0,0	0,1	0,6	2,4	4,8	9,6	17,8	26,0	36,8	45,6	56,0	67,1	76,1	82,7	89,4	94,5	97,5	99,8	99,9	100,0	100,0	1 391	9.93	3.42
BESANCON	0,0	0,0	0,1	0,8	1,5	3,7	8,1	15,0	24,9	34,8	45,6	56,8	66,6	76,4	85,5	90,5	94,8	98,1	99,6	99,9	100,0	787	10.97	3.27
BORDEAUX	0,0	0,1	0,2	1,0	2,6	5,2	10,9	17,3	25,8	37,1	48,8	61,7	74,7	84,7	92,2	95,8	98,4	99,6	99,9	100,0	100,0	1 862	10.44	2.99
CAEN	0,0	0,1	0,3	0,8	1,7	5,4	10,8	18,0	27,2	37,7	50,1	62,0	71,1	80,7	88,8	94,4	96,8	98,5	99,6	100,0	100,0	1 036	10.56	3.19
CLERMONT-FERR	0,0	0,0	0,4	1,3	3,9	8,9	14,2	21,6	31,4	42,0	55,3	66,8	77,1	85,1	91,1	95,8	98,6	99,6	99,9	99,9	99,9	1 116	10.06	3.17
CORSE	0,0	2,2	7,9	11,5	14,4	20,1	33,1	41,0	48,9	56,8	66,9	76,3	82,0	88,5	90,6	95,0	99,3	99,3	100,0	100,0	100,0	139	8.66	3.94
CRETEIL	0,0	0,0	0,3	0,9	2,3	5,2	9,1	16,1	25,0	34,6	45,6	57,0	68,9	79,2	87,1	93,1	97,2	99,0	99,7	100,0	100,0	2 569	10.80	3.18
DIJON	0,0	0,0	0,3	0,9	2,4	4,7	9,8	17,7	27,0	37,9	49,6	60,4	70,1	78,3	86,7	92,8	96,3	98,1	99,5	100,0	100,0	1 117	10.67	3.27
GRENOBLE	0,0	0,0	0,3	0,8	1,9	4,4	9,6	15,8	24,2	33,9	45,2	58,0	69,7	80,0	88,1	93,5	97,2	99,1	99,8	100,0	100,0	2 630	10.78	3.12
LILLE	0,0	0,0	0,5	1,4	3,2	5,7	10,6	17,4	25,6	34,4	44,5	54,1	63,8	73,7	82,2	90,0	94,9	97,9	99,7	100,0	100,0	3 247	11.00	3.49
LIMOGES	0,0	0,2	1,1	2,1	4,2	8,9	14,6	22,1	29,5	40,3	52,0	62,6	70,7	81,3	88,7	94,5	98,5	99,4	100,0	100,0	100,0	471	10.29	3.37
LYON	0,0	0,1	0,5	0,8	1,7	3,2	6,2	11,7	19,4	28,0	39,7	51,1	63,2	73,8	84,7	91,1	96,0	98,5	99,7	100,0	100,0	2 378	11.30	3.12
MONTPELLIER	0,0	0,1	0,9	2,9	5,7	10,3	18,1	26,3	37,1	46,9	57,8	67,9	76,8	84,6	90,5	94,7	97,6	99,5	99,9	100,0	100,0	1 699	9.83	3.42
NANCY	0,0	0,1	0,8	1,6	4,0	8,6	13,3	20,4	30,2	40,6	52,5	63,1	72,0	80,2	88,4	93,7	97,3	99,1	99,9	100,0	100,0	1 409	10.34	3.36
NANTES	0,0	0,1	0,2	0,6	1,4	3,5	8,0	14,2	24,1	35,3	47,7	60,2	71,6	81,4	89,0	94,1	97,7	99,3	99,9	100,0	100,0	2 955	10.72	2.99
NICE	0,0	0,1	0,7	1,8	4,9	8,6	15,7	23,9	32,2	42,6	53,0	63,0	72,3	81,7	88,1	92,9	96,7	99,2	99,6	100,0	100,0	1 558	10.23	3.47
ORLEANS-TOURS	0,0	0,0	0,2	1,0	3,2	6,8	11,7	20,0	30,1	40,5	52,0	62,1	72,2	80,2	87,7	93,3	97,4	99,4	99,9	100,0	100,0	1 789	10.42	3.28
PARIS	0,0	0,0	0,0	0,4	1,1	2,7	4,8	8,8	14,4	21,8	32,5	43,2	56,8	69,3	79,3	88,1	95,1	98,6	99,5	100,0	100,0	2 075	11.84	3.05
POITIERS	0,0	0,0	0,0	0,6	2,7	5,9	10,8	17,7	26,6	37,3	49,4	60,2	72,2	81,5	88,9	95,3	97,1	99,0	100,0	100,0	100,0	1 083	10.55	3.14
REIMS	0,0	0,1	0,5	1,5	2,9	6,2	11,5	19,6	30,2	41,0	53,1	65,2	74,2	83,0	89,2	94,5	97,9	99,3	99,9	100,0	100,0	941	10.30	3.19
RENNES	0,0	0,0	0,0	0,2	0,9	3,0	7,0	14,2	23,1	34,2	46,9	59,7	71,8	82,0	90,0	95,2	98,3	99,6	99,9	100,0	100,0	2 579	10.74	2.87
ROUEN	0,0	0,0	0,5	0,9	2,7	5,1	8,5	14,3	22,6	32,1	45,3	59,0	70,2	79,4	87,1	92,5	96,2	98,6	99,6	99,9	100,0	1 387	10.86	3.17
STRASBOURG	0,0	0,0	0,1	0,8	1,9	4,1	7,2	13,3	19,5	28,1	35,2	47,2	60,0	70,5	82,2	89,8	95,0	98,4	99,9	100,0	100,0	899	11.47	3.24
TOULOUSE	0,0	0,0	0,4	1,0	3,1	6,6	12,6	20,6	31,3	43,0	54,1	65,1	75,1	81,7	89,5	95,1	97,8	98,9	99,9	100,0	100,0	1 832	10.24	3.21
VERSAILLES	0,0	0,0	0,1	0,3	1,1	2,9	5,7	11,0	18,0	27,7	39,5	51,6	64,6	75,2	85,5	92,6	97,1	99,3	99,9	100,0	100,0	4 328	11.28	2.96
GUADELOUPE	0,0	0,0	1,0	1,0	2,7	4,4	8,4	14,4	23,8	33,6	48,3	62,8	75,5	83,6	93,3	96,0	99,0	100,0	100,0	100,0	100,0	298	10.52	2.88
GUYANE	0,0	0,0	0,0	0,0	0,0	0,0	3,6	10,8	21,7	37,3	47,0	53,0	62,7	71,1	79,5	85,5	90,4	96,4	100,0	100,0	100,0	83	11.41	3.32
MARTINIQUE	0,0	0,0	0,0	0,4	3,8	8,4	15,2	23,6	33,3	43,9	56,5	68,4	77,6	84,0	92,0	97,0	97,9	98,3	100,0	100,0	100,0	237	10.00	3.19
REUNION	0,0	0,0	0,6	2,4	4,9	8,9	16,0	22,6	32,0	40,1	49,8	63,3	74,5	82,1	88,7	94,7	98,3	99,5	99,8	100,0	100,0	638	10.22	3.37
France																								
métro+DOM	0,0	0,1	0,4	1,1	2,6	5,4	10,2	17,0	25,8	35,7	47,1	58,6	69,6	79,1	87,3	93,1	97,0	99,0	99,8	100,0	100,0	46 469	10.71	3.22

Baccalauréat général, session 2001 - Notes des admis du 1er groupe par académie et série

13 - Langue vivante 1 - Anglais (0002) série L

(a) Répartition des notes

Notes	0	1	2	3	4	5	6	7	8	9	10	11	12	13	14	15	16	17	18	19	20	tes notes	moyenne	éc-type
AIX-MARSEILLE	0	0	1	7	11	26	46	82	164	198	215	218	225	163	113	78	51	25	9	7	0	1 639	10.86	2.83
AMIENS	0	0	1	11	11	24	51	86	93	118	133	137	91	83	71	40	18	6	5	2	0	981	10.23	2.93
BESANCON	0	0	0	2	1	7	27	35	46	41	77	66	56	56	40	27	16	11	3	0	0	511	10.86	2.91
BORDEAUX	0	1	1	7	14	28	61	106	193	227	271	318	225	188	130	83	46	20	9	3	0	1 931	10.68	2.72
CAEN	0	0	0	2	1	8	24	47	70	124	138	108	133	109	100	55	36	21	5	1	0	982	11.25	2.73
CLERMONT-FERI	0	0	2	3	8	17	32	63	66	95	105	128	111	92	77	37	24	9	1	0	0	870	10.71	2.82
CORSE	0	0	5	4	10	17	12	20	21	27	21	22	18	15	14	9	4	4	2	1	0	226	9.52	3.63
CRETEIL	0	0	2	4	16	28	85	133	168	186	242	249	237	221	128	91	49	19	6	0	0	1 864	10.69	2.81
DIJON	0	0	2	1	3	15	32	50	94	90	133	110	117	84	51	40	31	8	4	1	0	866	10.71	2.77
GRENOBLE	0	2	1	4	12	21	48	111	162	232	271	266	248	184	147	95	46	26	7	1	1	1 885	10.85	2.71
LILLE	0	0	3	2	25	51	91	130	189	212	218	232	265	189	192	130	86	33	19	4	0	2 071	10.92	3.10
LIMOGES	0	0	0	0	1	2	5	25	33	36	28	50	69	61	35	26	18	7	2	2	0	400	11.55	2.73
LYON	0	1	0	4	12	25	47	99	152	188	215	210	215	174	117	69	48	20	5	2	0	1 603	10.78	2.76
MONTPELLIER	0	0	2	5	15	31	74	92	153	147	194	211	181	124	108	68	45	23	7	2	0	1 482	10.61	2.93
NANCY	0	0	0	7	13	19	46	43	83	98	108	121	104	105	67	41	26	7	1	1	0	890	10.61	2.91
NANTES	0	0	0	4	6	18	64	93	191	255	311	300	285	235	171	103	54	17	6	3	0	2 116	10.93	2.59
NICE	0	1	1	2	10	28	45	85	113	146	149	162	153	116	101	75	38	20	8	0	0	1 253	10.79	2.93
ORLEANS-TOURNAI	0	0	2	3	17	17	33	70	109	168	169	161	170	140	105	78	49	48	23	11	1	1 374	11.24	3.11
PARIS	0	1	1	5	15	23	38	86	118	153	234	243	250	213	168	98	64	31	11	3	0	1 755	11.26	2.81
POITIERS	0	0	0	2	2	6	29	68	99	133	169	164	139	106	61	40	19	9	0	3	0	1 049	10.67	2.49
REIMS	0	0	0	5	6	13	22	34	56	85	84	65	75	56	45	15	11	11	4	1	0	588	10.51	2.87
RENNES	0	0	0	3	9	20	53	99	162	214	263	285	268	213	155	96	35	19	4	2	1	1 901	10.92	2.60
ROUEN	0	0	2	3	8	21	30	56	95	117	158	135	152	140	72	55	21	16	2	3	0	1 086	10.85	2.75
STRASBOURG	0	0	0	1	0	4	11	27	39	60	79	73	95	57	63	51	24	15	3	0	0	602	11.53	2.71
TOULOUSE	0	0	1	2	6	10	30	78	123	174	230	203	224	166	115	73	46	21	7	5	0	1 514	11.07	2.64
VERSAILLES	0	0	2	8	9	21	59	123	206	265	369	388	375	356	244	152	94	47	8	1	0	2 727	11.24	2.66
GUADELOUPE	0	1	1	5	7	15	20	34	31	45	48	34	32	19	19	11	6	0	1	0	0	329	9.61	3.00
GUYANE	0	0	0	3	1	3	5	8	7	8	11	7	6	3	2	0	1	2	0	0	0	67	9.22	3.09
MARTINIQUE	0	0	2	4	4	9	14	19	15	20	39	24	23	14	12	2	3	0	0	0	0	204	9.57	2.91
REUNION	0	0	0	0	3	6	13	31	50	54	81	84	65	55	51	26	13	12	8	2	0	554	11.10	2.81
France métro+DOM	0	7	32	113	256	533	1 147	2 033	3 101	3 916	4 763	4 774	4 607	3 737	2 774	1 764	1 022	507	170	61	3	35 320	10.87	2.82

Baccalauréat général, session 2001 - Notes des admis du 1er groupe par académie et série

13 - Langue vivante 1 - Anglais (0002) série L

(b) pourcentage cumulé

Notes	0	1	2	3	4	5	6	7	8	9	10	11	12	13	14	15	16	17	18	19	20	ttes not	moyen	éc-type
AIX-MARSEILLE	0,0	0,0	0,1	0,5	1,2	2,7	5,6	10,6	20,6	32,6	45,8	59,1	72,8	82,7	89,6	94,4	97,5	99,0	99,6	100,0	100,0	1 639	10,86	2,83
AMIENS	0,0	0,0	0,1	1,2	2,3	4,8	10,0	18,8	28,2	40,3	53,8	67,8	77,1	85,5	92,8	96,8	98,7	99,3	99,8	100,0	100,0	981	10,23	2,93
BESANCON	0,0	0,0	0,0	0,4	0,6	2,0	7,2	14,1	23,1	31,1	46,2	59,1	70,1	81,0	88,8	94,1	97,3	99,4	100,0	100,0	100,0	511	10,86	2,91
BORDEAUX	0,0	0,1	0,1	0,5	1,2	2,6	5,8	11,3	21,3	33,0	47,1	63,5	75,2	84,9	91,7	96,0	98,3	99,4	99,8	100,0	100,0	1 931	10,68	2,72
CAEN	0,0	0,0	0,0	0,2	0,3	1,1	3,6	8,4	15,5	28,1	42,2	53,2	66,7	77,8	88,0	93,6	97,3	99,4	99,9	100,0	100,0	982	11,25	2,73
CLERMONT-FERI	0,0	0,0	0,2	0,6	1,5	3,4	7,1	14,4	22,0	32,9	44,9	59,7	72,4	83,0	91,8	96,1	98,9	99,9	100,0	100,0	100,0	870	10,71	2,82
CORSE	0,0	0,0	2,2	4,0	8,4	15,9	21,2	30,1	39,4	51,3	60,6	70,4	78,3	85,0	91,2	95,1	96,9	98,7	99,6	100,0	100,0	226	9,52	3,63
CRETEIL	0,0	0,0	0,1	0,3	1,2	2,7	7,2	14,4	23,4	33,4	46,4	59,7	72,4	84,3	91,1	96,0	98,7	99,7	100,0	100,0	100,0	1 864	10,69	2,81
DIJON	0,0	0,0	0,2	0,3	0,7	2,4	6,1	11,9	22,7	33,1	48,5	61,2	74,7	84,4	90,3	94,9	98,5	99,4	99,9	100,0	100,0	866	10,71	2,77
GRENOBLE	0,0	0,1	0,2	0,4	1,0	2,1	4,7	10,6	19,2	31,5	45,8	59,9	73,1	82,9	90,7	95,7	98,1	99,5	99,9	99,9	100,0	1 885	10,85	2,71
LILLE	0,0	0,0	0,1	0,2	1,4	3,9	8,3	14,6	23,7	33,9	44,5	55,7	68,5	77,6	86,9	93,1	97,3	98,9	99,8	100,0	100,0	2 071	10,92	3,10
LIMOGES	0,0	0,0	0,0	0,0	0,3	0,8	2,0	8,3	16,5	25,5	32,5	45,0	62,3	77,5	86,3	92,8	97,3	99,0	99,5	100,0	100,0	400	11,55	2,73
LYON	0,0	0,1	0,1	0,3	1,1	2,6	5,6	11,7	21,2	32,9	46,4	59,5	72,9	83,7	91,0	95,3	98,3	99,6	99,9	100,0	100,0	1 603	10,78	2,76
MONTPELLIER	0,0	0,0	0,1	0,5	1,5	3,6	8,6	14,8	25,1	35,0	48,1	62,3	74,6	82,9	90,2	94,8	97,8	99,4	99,9	100,0	100,0	1 482	10,61	2,93
NANCY	0,0	0,0	0,0	0,8	2,2	4,4	9,6	14,4	23,7	34,7	46,9	60,4	72,1	83,9	91,5	96,1	99,0	99,8	99,9	100,0	100,0	890	10,61	2,91
NANTES	0,0	0,0	0,0	0,2	0,5	1,3	4,3	8,7	17,8	29,8	44,5	58,7	72,2	83,3	91,4	96,2	98,8	99,6	99,9	100,0	100,0	2 116	10,93	2,59
NICE	0,0	0,1	0,2	0,3	1,1	3,4	6,9	13,7	22,7	34,4	46,3	59,2	71,4	80,7	88,7	94,7	97,8	99,4	100,0	100,0	100,0	1 253	10,79	2,93
ORLEANS-TOUR	0,0	0,0	0,1	0,4	1,6	2,8	5,2	10,3	18,3	30,5	42,8	54,5	66,9	77,1	84,7	90,4	94,0	97,5	99,1	99,9	100,0	1 374	11,24	3,11
PARIS	0,0	0,1	0,1	0,4	1,3	2,6	4,7	9,6	16,4	25,1	38,4	52,3	66,5	78,6	88,2	93,8	97,4	99,2	99,8	100,0	100,0	1 755	11,26	2,81
POITIERS	0,0	0,0	0,0	0,2	0,4	1,0	3,7	10,2	19,6	32,3	48,4	64,1	77,3	87,4	93,2	97,0	98,9	99,7	99,7	100,0	100,0	1 049	10,67	2,49
REIMS	0,0	0,0	0,0	0,9	1,9	4,1	7,8	13,6	23,1	37,6	51,9	62,9	75,7	85,2	92,9	95,4	97,3	99,1	99,8	100,0	100,0	588	10,51	2,87
RENNES	0,0	0,0	0,0	0,2	0,6	1,7	4,5	9,7	18,2	29,5	43,3	58,3	72,4	83,6	91,7	96,8	98,6	99,6	99,8	99,9	100,0	1 901	10,92	2,60
ROUEN	0,0	0,0	0,2	0,5	1,2	3,1	5,9	11,0	19,8	30,6	45,1	57,6	71,5	84,4	91,1	96,1	98,1	99,5	99,7	100,0	100,0	1 086	10,85	2,75
STRASBOURG	0,0	0,0	0,0	0,2	0,2	0,8	2,7	7,1	13,6	23,6	36,7	48,8	64,6	74,1	84,6	93,0	97,0	99,5	100,0	100,0	100,0	602	11,53	2,71
TOULOUSE	0,0	0,0	0,1	0,2	0,6	1,3	3,2	8,4	16,5	28,0	43,2	56,6	71,4	82,4	90,0	94,8	97,8	99,2	99,7	100,0	100,0	1 514	11,07	2,64
VERSAILLES	0,0	0,0	0,1	0,4	0,7	1,5	3,6	8,1	15,7	25,4	38,9	53,2	66,9	80,0	88,9	94,5	97,9	99,7	100,0	100,0	100,0	2 727	11,24	2,66
GUADELOUPE	0,0	0,3	0,6	2,1	4,3	8,8	14,9	25,2	34,7	48,3	62,9	73,3	83,0	88,8	94,5	97,9	99,7	99,7	100,0	100,0	100,0	329	9,61	3,00
GUYANE	0,0	0,0	0,0	4,5	6,0	10,4	17,9	29,9	40,3	52,2	68,7	79,1	88,1	92,5	95,5	95,5	97,0	100,0	100,0	100,0	100,0	67	9,22	3,09
MARTINIQUE	0,0	0,0	1,0	2,9	4,9	9,3	16,2	25,5	32,8	42,6	61,8	73,5	84,8	91,7	97,5	98,5	100,0	100,0	100,0	100,0	100,0	204	9,57	2,91
REUNION	0,0	0,0	0,0	0,0	0,5	1,6	4,0	9,6	18,6	28,3	43,0	58,1	69,9	79,8	89,0	93,7	96,0	98,2	99,6	100,0	100,0	554	11,10	2,81
France																								
métro+DOM	0,0	0,0	0,1	0,4	1,2	2,7	5,9	11,7	20,4	31,5	45,0	58,5	71,6	82,2	90,0	95,0	97,9	99,3	99,8	100,0	100,0	35 320	10,87	2,82

Baccalauréat général, session 2001 - Notes des admis du 1er groupe par académie et série

13 - Langue vivante 1 - Anglais (0002) série S

(a) Répartition des notes

Notes	0	1	2	3	4	5	6	7	8	9	10	11	12	13	14	15	16	17	18	19	20	ttes notes	moyenne	éc-type
AIX-MARSEILLE	0	2	10	35	55	95	153	184	223	303	305	337	374	318	303	240	165	99	35	4	0	3 240	11.05	3.40
AMIENS	0	8	18	30	50	101	111	141	158	189	216	179	162	180	157	117	97	60	18	10	0	2 002	10.44	3.70
BESANCON	0	0	6	16	31	42	71	85	94	105	122	115	119	128	101	85	60	41	18	2	0	1 241	10.80	3.58
BORDEAUX	0	4	16	28	72	121	172	227	323	366	447	430	451	369	315	254	196	85	24	3	0	3 903	10.82	3.29
CAEN	0	1	11	27	46	77	95	130	159	174	216	214	197	181	159	110	82	49	24	8	0	1 960	10.63	3.49
CLERMONT-FERR	0	0	10	18	40	54	98	110	153	141	174	178	170	159	167	112	79	37	18	8	1	1 730	10.73	3.51
CORSE	0	3	3	5	8	9	14	15	17	13	34	23	15	20	20	11	14	2	2	1	0	229	10.19	3.80
CRETEIL	0	5	24	61	88	146	204	245	299	344	422	405	410	376	328	220	156	97	34	10	1	3 875	10.60	3.48
DIJON	0	0	6	26	55	101	127	170	155	195	216	185	211	175	135	118	106	47	15	4	0	2 047	10.39	3.52
GRENOBLE	0	1	13	25	67	90	162	216	300	379	423	482	500	466	450	311	239	141	69	6	1	4 341	11.35	3.30
LILLE	0	15	51	105	161	243	326	388	463	502	589	625	580	515	559	455	352	220	112	25	0	6 286	10.84	3.76
LIMOGES	0	0	6	13	21	31	48	41	65	73	80	83	98	73	72	90	49	30	12	4	0	889	11.05	3.66
LYON	0	2	11	33	56	90	155	221	280	348	390	422	473	412	386	327	220	124	65	6	0	4 021	11.30	3.34
MONTPELLIER	0	1	19	44	90	124	196	205	209	251	279	297	288	289	247	183	131	82	28	10	1	2 974	10.55	3.62
NANCY	0	2	13	24	49	64	98	133	176	199	241	269	243	248	217	171	118	80	26	8	0	2 379	11.06	3.45
NANTES	1	1	12	40	90	138	250	327	418	546	604	552	548	563	436	354	214	126	55	12	2	5 289	10.87	3.28
NICE	0	7	15	38	69	108	127	154	221	231	298	226	254	266	226	151	109	57	26	5	2	2 590	10.57	3.53
ORLEANS-TOURS	0	7	24	53	107	130	174	241	274	267	356	305	303	282	279	201	157	100	38	14	1	3 313	10.55	3.68
PARIS	0	4	7	19	30	57	91	128	165	233	306	339	367	448	401	362	256	158	47	5	0	3 423	12.01	3.22
POITIERS	0	2	8	24	32	64	88	120	161	173	209	224	198	182	171	166	113	71	36	15	1	2 058	11.13	3.56
REIMS	0	1	7	18	40	51	71	115	106	118	143	124	152	111	109	85	57	34	20	2	0	1 364	10.54	3.55
RENNES	0	4	15	25	60	103	193	286	370	435	513	579	536	486	479	318	210	86	49	3	0	4 750	11.03	3.17
ROUEN	0	0	14	15	41	65	89	139	163	225	234	227	223	208	199	176	113	63	41	16	2	2 253	11.10	3.49
STRASBOURG	0	3	5	9	21	38	53	70	93	120	129	159	204	197	221	174	164	100	41	9	0	1 810	12.12	3.44
TOULOUSE	0	1	7	29	57	98	166	246	341	367	412	401	412	324	291	223	155	87	27	2	0	3 646	10.74	3.23
VERSAILLES	0	5	22	43	111	194	297	401	558	670	710	784	809	722	650	522	307	145	64	18	1	7 033	10.99	3.26
GUADELOUPE	0	0	0	2	8	9	14	22	20	38	47	69	80	61	62	37	37	27	8	1	0	542	11.89	3.14
GUYANE	0	0	0	1	3	1	3	6	6	9	13	15	6	5	12	14	5	2	1	1	0	103	11.36	3.40
MARTINIQUE	0	0	2	3	7	11	23	34	46	47	60	62	71	42	39	37	30	12	4	0	0	530	10.94	3.20
REUNION	0	0	12	11	29	43	39	55	63	62	75	103	90	106	84	74	64	31	17	4	0	962	11.05	3.77
France métro+DOM	1	82	367	820	1 594	2 498	3 708	4 855	6 079	7 123	8 263	8 413	8 544	7 912	7 275	5 698	4 055	2 293	974	216	13	80 783	10.95	3.45

Baccalauréat général, session 2001 - Notes des admis du 1er groupe par académie et série

13 - Langue vivante 1 - Anglais (0002) série S

(b) pourcentage cumulé

Notes	0	1	2	3	4	5	6	7	8	9	10	11	12	13	14	15	16	17	18	19	20	ttes notes	moyenne	éc-type
AIX-MARSEILLE	0,0	0,1	0,4	1,5	3,1	6,1	10,8	16,5	23,4	32,7	42,1	52,5	64,1	73,9	83,2	90,6	95,7	98,8	99,9	100,0	100,0	3 240	11.05	3.40
AMIENS	0,0	0,4	1,3	2,8	5,3	10,3	15,9	22,9	30,8	40,3	51,0	60,0	68,1	77,1	84,9	90,8	95,6	98,6	99,5	100,0	100,0	2 002	10.44	3.70
BESANCON	0,0	0,0	0,5	1,8	4,3	7,7	13,4	20,2	27,8	36,3	46,1	55,4	64,9	75,3	83,4	90,2	95,1	98,4	99,8	100,0	100,0	1 241	10.80	3.58
BORDEAUX	0,0	0,1	0,5	1,2	3,1	6,2	10,6	16,4	24,7	34,1	45,5	56,5	68,1	77,5	85,6	92,1	97,1	99,3	99,9	100,0	100,0	3 903	10.82	3.29
CAEN	0,0	0,1	0,6	2,0	4,3	8,3	13,1	19,7	27,9	36,7	47,8	58,7	68,7	78,0	86,1	91,7	95,9	98,4	99,6	100,0	100,0	1 960	10.63	3.49
CLERMONT-FERR	0,0	0,0	0,6	1,6	3,9	7,1	12,7	19,1	27,9	36,1	46,1	56,4	66,2	75,4	85,1	91,6	96,1	98,3	99,3	99,8	99,8	1 730	10.73	3.51
CORSE	0,0	1,3	2,6	4,8	8,3	12,2	18,3	24,9	32,3	38,0	52,8	62,9	69,4	78,2	86,9	91,7	97,8	98,7	99,6	100,0	100,0	229	10.19	3.80
CRETEIL	0,0	0,1	0,7	2,3	4,6	8,4	13,6	19,9	27,7	36,5	47,4	57,9	68,5	78,2	86,6	92,3	96,3	98,8	99,7	100,0	100,0	3 875	10.60	3.48
DIJON	0,0	0,0	0,3	1,6	4,3	9,2	15,4	23,7	31,3	40,8	51,3	60,4	70,7	79,2	85,8	91,6	96,8	99,1	99,8	100,0	100,0	2 047	10.39	3.52
GRENOBLE	0,0	0,0	0,3	0,9	2,4	4,5	8,2	13,2	20,1	28,9	38,6	49,7	61,2	72,0	82,3	89,5	95,0	98,2	99,8	100,0	100,0	4 341	11.35	3.30
LILLE	0,0	0,2	1,0	2,7	5,3	9,1	14,3	20,5	27,9	35,9	45,2	55,2	64,4	72,6	81,5	88,7	94,3	97,8	99,6	100,0	100,0	6 286	10.84	3.76
LIMOGES	0,0	0,0	0,7	2,1	4,5	8,0	13,4	18,0	25,3	33,5	42,5	51,9	62,9	71,1	79,2	89,3	94,8	98,2	99,6	100,0	100,0	889	11.05	3.66
LYON	0,0	0,0	0,3	1,1	2,5	4,8	8,6	14,1	21,1	29,7	39,4	49,9	61,7	71,9	81,5	89,7	95,2	98,2	99,9	100,0	100,0	4 021	11.30	3.34
MONTPELLIER	0,0	0,0	0,7	2,2	5,2	9,3	15,9	22,8	29,9	38,3	47,7	57,7	67,4	77,1	85,4	91,5	95,9	98,7	99,6	100,0	100,0	2 974	10.55	3.62
NANCY	0,0	0,1	0,6	1,6	3,7	6,4	10,5	16,1	23,5	31,9	42,0	53,3	63,5	73,9	83,1	90,2	95,2	98,6	99,7	100,0	100,0	2 379	11.06	3.45
NANTES	0,0	0,0	0,3	1,0	2,7	5,3	10,1	16,2	24,1	34,5	45,9	56,3	66,7	77,3	85,6	92,3	96,3	98,7	99,7	100,0	100,0	5 289	10.87	3.28
NICE	0,0	0,3	0,8	2,3	5,0	9,2	14,1	20,0	28,5	37,5	49,0	57,7	67,5	77,8	86,5	92,3	96,5	98,7	99,7	99,9	100,0	2 590	10.57	3.53
ORLEANS-TOURS	0,0	0,2	0,9	2,5	5,8	9,7	14,9	22,2	30,5	38,5	49,3	58,5	67,6	76,2	84,6	90,6	95,4	98,4	99,5	100,0	100,0	3 313	10.55	3.68
PARIS	0,0	0,1	0,3	0,9	1,8	3,4	6,1	9,8	14,6	21,4	30,4	40,3	51,0	64,1	75,8	86,4	93,9	98,5	99,9	100,0	100,0	3 423	12.01	3.22
POITIERS	0,0	0,1	0,5	1,7	3,2	6,3	10,6	16,4	24,2	32,7	42,8	53,7	63,3	72,2	80,5	88,5	94,0	97,5	99,2	100,0	100,0	2 058	11.13	3.56
REIMS	0,0	0,1	0,6	1,9	4,8	8,6	13,8	22,2	30,0	38,6	49,1	58,2	69,4	77,5	85,5	91,7	95,9	98,4	99,9	100,0	100,0	1 364	10.54	3.55
RENNES	0,0	0,1	0,4	0,9	2,2	4,4	8,4	14,4	22,2	31,4	42,2	54,4	65,7	75,9	86,0	92,7	97,1	98,9	99,9	100,0	100,0	4 750	11.03	3.17
ROUEN	0,0	0,0	0,6	1,3	3,1	6,0	9,9	16,1	23,3	33,3	43,7	53,8	63,7	72,9	81,8	89,6	94,6	97,4	99,2	99,9	100,0	2 253	11.10	3.49
STRASBOURG	0,0	0,2	0,4	0,9	2,1	4,2	7,1	11,0	16,1	22,8	29,9	38,7	49,9	60,8	73,0	82,7	91,7	97,2	99,5	100,0	100,0	1 810	12.12	3.44
TOULOUSE	0,0	0,0	0,2	1,0	2,6	5,3	9,8	16,6	25,9	36,0	47,3	58,3	69,6	78,5	86,5	92,6	96,8	99,2	99,9	100,0	100,0	3 646	10.74	3.23
VERSAILLES	0,0	0,1	0,4	1,0	2,6	5,3	9,6	15,3	23,2	32,7	42,8	54,0	65,5	75,7	85,0	92,4	96,8	98,8	99,7	100,0	100,0	7 033	10.99	3.26
GUADELOUPE	0,0	0,0	0,0	0,4	1,8	3,5	6,1	10,1	13,8	20,8	29,5	42,3	57,0	68,3	79,7	86,5	93,4	98,3	99,8	100,0	100,0	542	11.89	3.14
GUYANE	0,0	0,0	0,0	1,0	3,9	4,9	7,8	13,6	19,4	28,2	40,8	55,3	61,2	66,0	77,7	91,3	96,1	98,1	99,0	100,0	100,0	103	11.36	3.40
MARTINIQUE	0,0	0,0	0,4	0,9	2,3	4,3	8,7	15,1	23,8	32,6	44,0	55,7	69,1	77,0	84,3	91,3	97,0	99,2	100,0	100,0	100,0	530	10.94	3.20
REUNION	0,0	0,0	1,2	2,4	5,4	9,9	13,9	19,6	26,2	32,6	40,4	51,1	60,5	71,5	80,2	87,9	94,6	97,8	99,6	100,0	100,0	962	11.05	3.77
France métro+DOM	0,0	0,1	0,6	1,6	3,5	6,6	11,2	17,2	24,8	33,6	43,8	54,2	64,8	74,6	83,6	90,7	95,7	98,5	99,7	100,0	100,0	80 783	10.95	3.45